

Valdistrikt 0236 Norsholm-Skärinkind

Befolkningen efter ålder och kön i valdistriktet

För jämförelse:

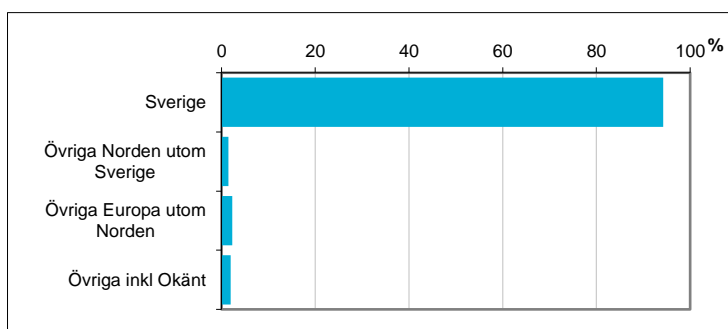
Ålder	Män	Kvinnor	Totalt	Andel (%)	Norrköping (%)
0 år - 5 år	60	70	130	8,6	7,4
6 år - 15 år	106	99	205	13,5	11,8
16 år - 19 år	28	36	64	4,2	4,4
20 år - 24 år	29	26	55	3,6	6,6
25 år - 34 år	84	86	170	11,2	14,4
35 år - 54 år	232	217	449	29,6	25,4
55 år - 64 år	120	94	214	14,1	11,0
65 år - 79 år	104	82	186	12,3	14,1
80 år och äldre	22	23	45	3,0	4,8
Total folkmängd	785	733	1 518	100	100

Avser 31 dec 2017

Befolkningen efter födelseland

Födelseland	Antal	Andel (%)
Sverige	1 431	94
Övriga Norden utom Sverige	22	1
Övriga Europa utom Norden	35	2
Övriga inkl Okänt	30	2
Samtliga	1 518	100

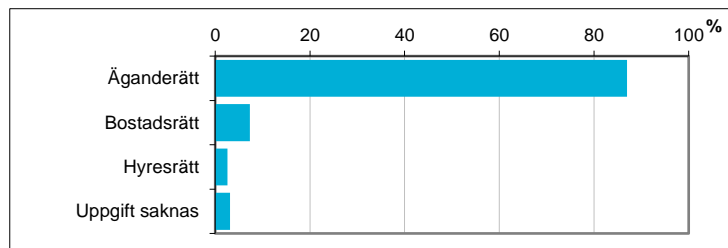
Avser 31 dec 2017



Hushållens boende efter upplåtelseform

Boende	Antal	Andel (%)
Äganderätt	501	87
Bostadsrätt	42	7
Hysesrätt	15	3
Uppgift saknas	18	3
Totalt antal hushåll	576	100

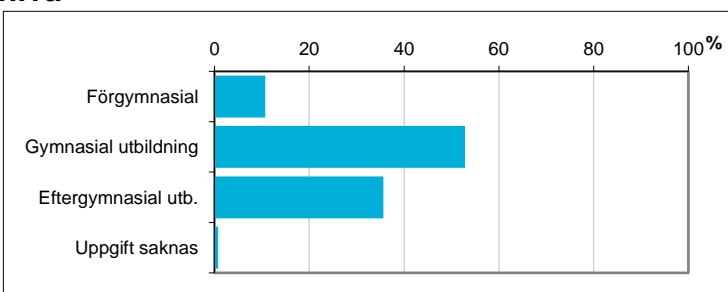
Avser 31 dec 2016



Befolkningen 20-64 år efter utbildningsnivå

Högsta utbildning	Antal	Andel (%)
Förgymnasial	95	11
Gymnasial utbildning	470	53
Eftergymnasial utb.	317	36
Uppgift saknas	7	1
Samtliga 20-64 år	889	100

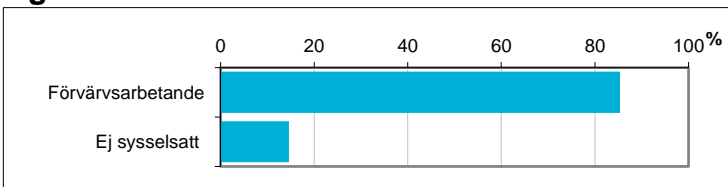
Avser 31 dec 2016



Befolkningen 20-64 år efter sysselsättning

Sysselsättning	Antal	Andel (%)
Förvärsarbetande	759	85,4
Ej sysselsatt	130	14,6
Samtliga 20-64 år	889	100

Avser 2016

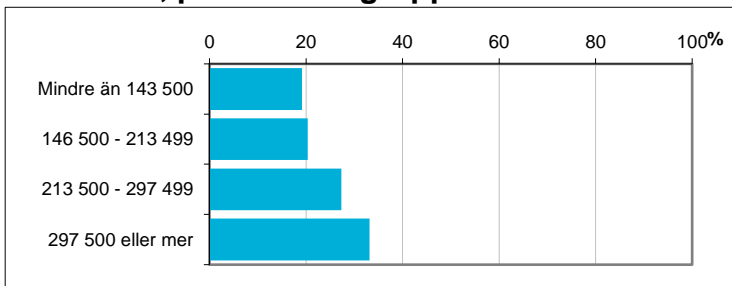


Disponibel inkomst, befolkningen 20 år och äldre, per inkomstgrupp

Disp inkomst, SEK	Antal	Andel (%)
Mindre än 143 500	213	19
146 500 - 213 499	226	20
213 500 - 297 499	303	27
297 500 eller mer	368	33
Totalt antal	1 110	100

Avser 2016

Not: Läs mer om variabeln i definitionerna.



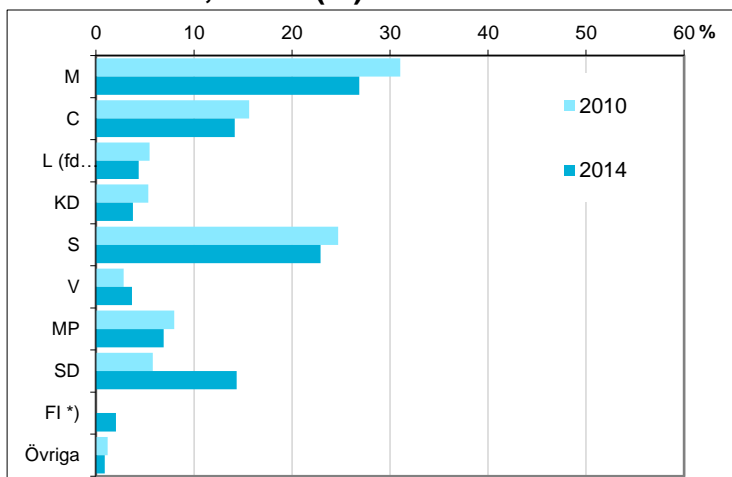
Valresultat i kommunfullmäktigevalet 2010 och 2014, andel (%)

Parti	2010	2014
M	31,0	26,9
C	15,6	14,2
L (fd FP)	5,5	4,4
KD	5,4	3,8
S	24,7	22,9
V	2,8	3,7
MP	8,0	6,9
SD	5,8	14,4
FI *)	saknas	2,0
Övriga	1,2	0,9

*) FI redovisas i gruppen "Övriga" år 2010

Valdeltagande (%)	2010	2014
Kommunen totalt	81,2	83,0

Källa: Valmyndigheten



Preliminärt antal röstberättigade i kommunfullmäktigevalet 2018

1 166 personer
därav förstagångsväljare 53 personer

Källa: Valmyndigheten. Avser antal röstberättigade om valdagen hade varit den 16 april 2018.



Karta från Valmyndigheten