

Valdistrikt 0229 Klockaretorpet-Skarphagen

Befolkningen efter ålder och kön i valdistriktet

För jämförelse:

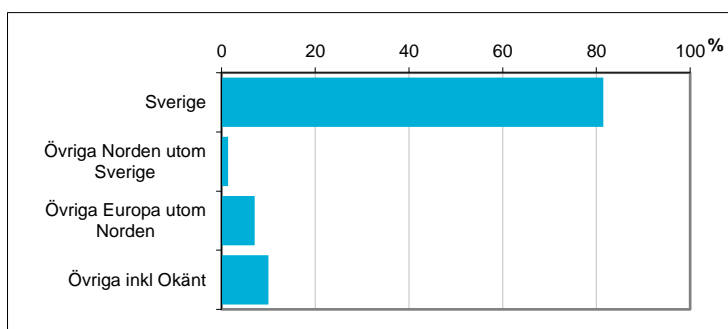
Ålder	Män	Kvinnor	Totalt	Andel (%)	Norrköping (%)
0 år - 5 år	100	92	192	9,1	7,4
6 år - 15 år	117	123	240	11,4	11,8
16 år - 19 år	37	31	68	3,2	4,4
20 år - 24 år	60	48	108	5,1	6,6
25 år - 34 år	187	178	365	17,3	14,4
35 år - 54 år	248	255	503	23,8	25,4
55 år - 64 år	115	129	244	11,6	11,0
65 år - 79 år	140	144	284	13,4	14,1
80 år och äldre	36	72	108	5,1	4,8
Total folkmängd	1 040	1 072	2 112	100	100

Avser 31 dec 2017

Befolkningen efter födelseland

Födelseland	Antal	Andel (%)
Sverige	1 720	81
Övriga Norden utom Sverige	30	1
Övriga Europa utom Norden	150	7
Övriga inkl Okänt	212	10
Samtliga	2 112	100

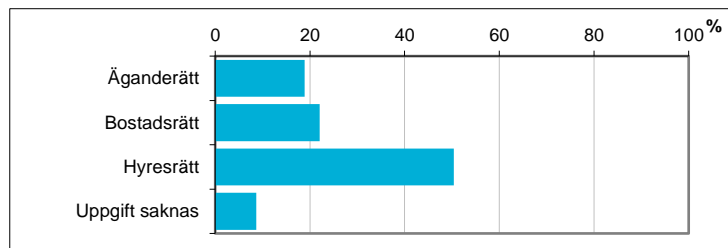
Avser 31 dec 2017



Hushållens boende efter upplåtelseform

Boende	Antal	Andel (%)
Äganderätt	176	19
Bostadsrätt	206	22
Hysesrätt	470	50
Uppgift saknas	81	9
Totalt antal hushåll	933	100

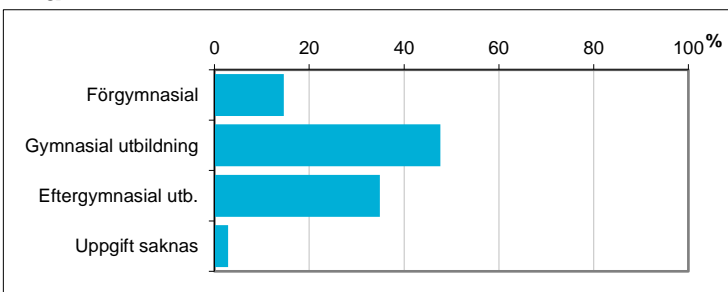
Avser 31 dec 2016



Befolkningen 20-64 år efter utbildningsnivå

Högsta utbildning	Antal	Andel (%)
Förgymnasial	164	15
Gymnasial utbildning	535	48
Eftergymnasial utb.	392	35
Uppgift saknas	32	3
Samtliga 20-64 år	1 123	100

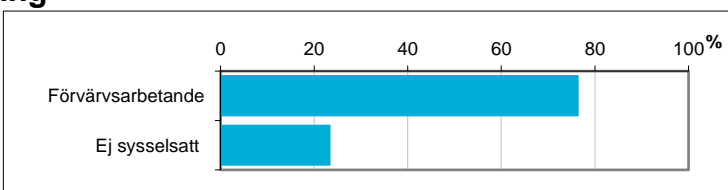
Avser 31 dec 2016



Befolkningen 20-64 år efter sysselsättning

Sysselsättning	Antal	Andel (%)
Förvärsarbetande	859	76,5
Ej sysselsatt	264	23,5
Samtliga 20-64 år	1 123	100

Avser 2016

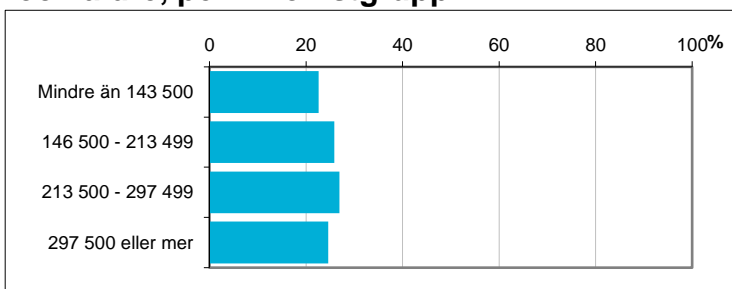


Disponibel inkomst, befolkningen 20 år och äldre, per inkomstgrupp

Disp inkomst, SEK	Antal	Andel (%)
Mindre än 143 500	336	23
146 500 - 213 499	385	26
213 500 - 297 499	401	27
297 500 eller mer	366	25
Totalt antal	1 488	100

Avser 2016

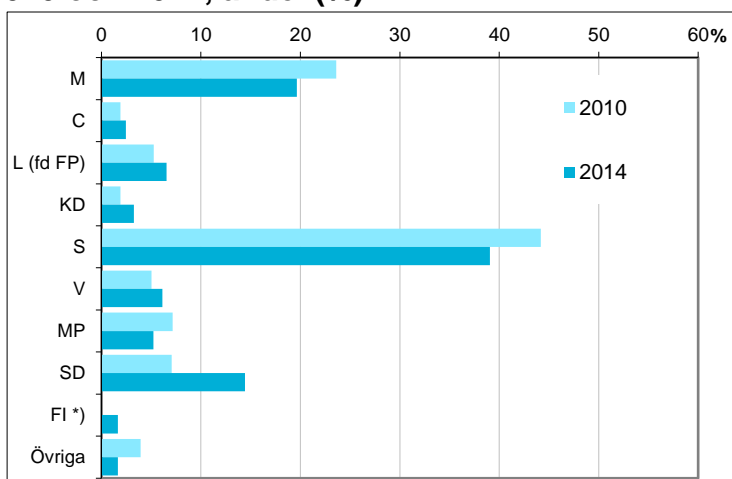
Not: Läs mer om variabeln i definitionerna.



Valresultat i kommunfullmäktigevalen 2010 och 2014, andel (%)

Parti	2010	2014
M	23,6	19,6
C	1,9	2,5
L (fd FP)	5,3	6,5
KD	1,9	3,3
S	44,2	39,1
V	5,0	6,1
MP	7,2	5,2
SD	7,1	14,4
FI *)	saknas	1,6
Övriga	3,9	1,7

*) FI redovisas i gruppen "Övriga" år 2010



Valdeltagande (%) **79,8** **79,9**

Kommunen totalt *81,2* *83,0*

Källa: Valmyndigheten

Preliminärt antal röstberättigade i kommunfullmäktigevalen 2018

1 634 personer

därav förstagångsväljare

75 personer

Källa: Valmyndigheten. Avser antal röstberättigade om valdagen hade varit den 16 april 2018.



Karta från Valmyndigheten