

Valdistrikt 0228 Vilbergen Västra

Befolkningen efter ålder och kön i valdistriktet

För jämförelse:

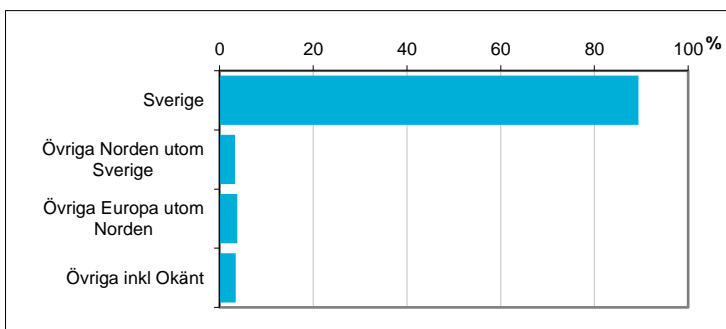
Ålder	Män	Kvinnor	Totalt	Andel (%)	Norrköping (%)
0 år - 5 år	57	44	101	6,6	7,4
6 år - 15 år	45	53	98	6,4	11,8
16 år - 19 år	22	25	47	3,1	4,4
20 år - 24 år	42	38	80	5,2	6,6
25 år - 34 år	71	70	141	9,3	14,4
35 år - 54 år	172	164	336	22,0	25,4
55 år - 64 år	94	92	186	12,2	11,0
65 år - 79 år	156	187	343	22,5	14,1
80 år och äldre	79	113	192	12,6	4,8
Total folkmängd	738	786	1 524	100	100

Avser 31 dec 2017

Befolkningen efter födelseland

Födelseland	Antal	Andel (%)
Sverige	1 362	89
Övriga Norden utom Sverige	51	3
Övriga Europa utom Norden	58	4
Övriga inkl Okänt	53	3
Samtliga	1 524	100

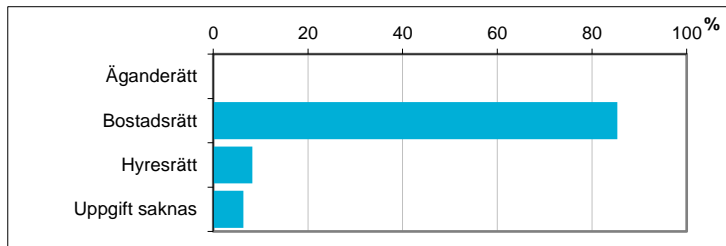
Avser 31 dec 2017



Hushållens boende efter upplåtelseform

Boende	Antal	Andel (%)
Äganderätt	0	0
Bostadsrätt	681	85
Hysesrätt	66	8
Uppgift saknas	51	6
Totalt antal hushåll	798	100

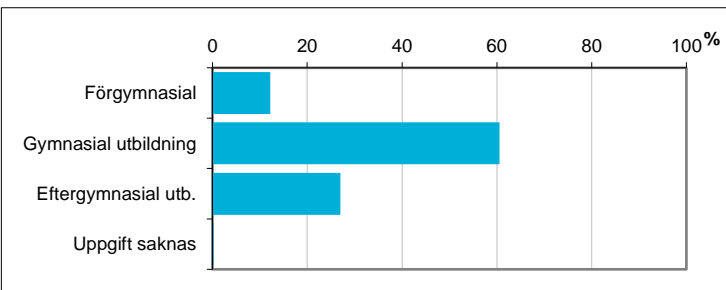
Avser 31 dec 2016



Befolkningen 20-64 år efter utbildningsnivå

Högsta utbildning	Antal	Andel (%)
Förgymnasial	91	12
Gymnasial utbildning	451	61
Eftergymnasial utb.	201	27
Uppgift saknas	2	0
Samtliga 20-64 år	745	100

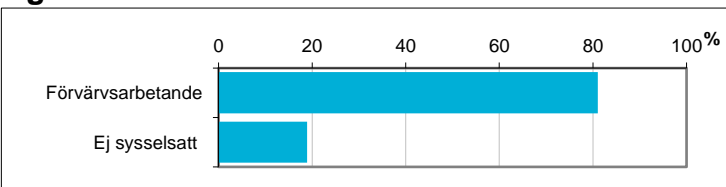
Avser 31 dec 2016



Befolkningen 20-64 år efter sysselsättning

Sysselsättning	Antal	Andel (%)
Förvärsarbetande	604	81,1
Ej sysselsatt	141	18,9
Samtliga 20-64 år	745	100

Avser 2016

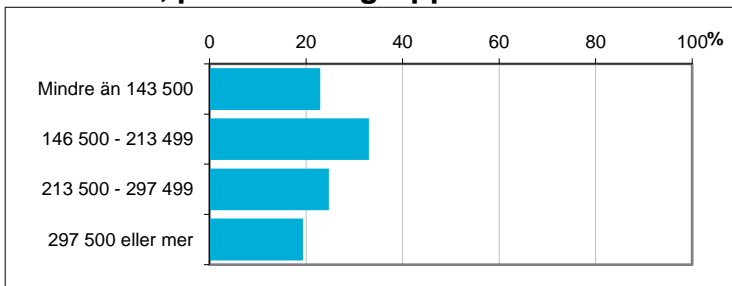


Disponibel inkomst, befolkningen 20 år och äldre, per inkomstgrupp

Disp inkomst, SEK	Antal	Andel (%)
Mindre än 143 500	294	23
146 500 - 213 499	423	33
213 500 - 297 499	317	25
297 500 eller mer	248	19
Totalt antal	1 282	100

Avser 2016

Not: Läs mer om variabeln i definitionerna.



Valresultat i kommunfullmäktigevalen 2010 och 2014, andel (%)

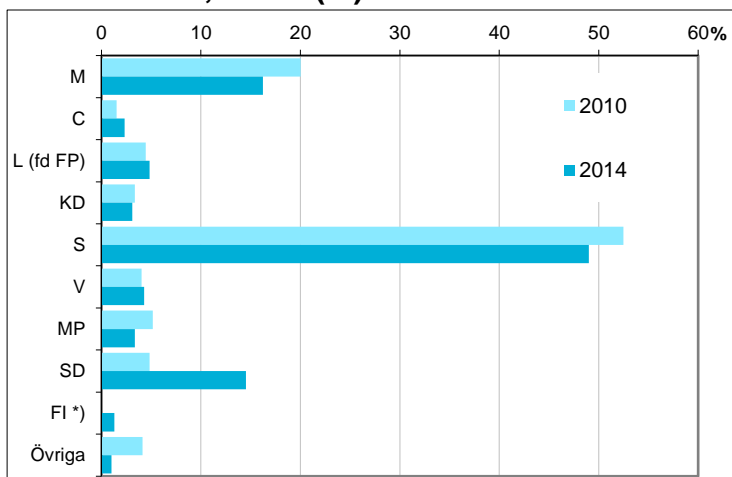
Parti	2010	2014
M	20,0	16,2
C	1,5	2,3
L (fd FP)	4,5	4,9
KD	3,3	3,1
S	52,5	49,0
V	4,0	4,3
MP	5,2	3,4
SD	4,9	14,5
FI *)	saknas	1,3
Övriga	4,1	1,0

*) FI redovisas i gruppen "Övriga" år 2010

Valdeltagande (%) **82,7** **85,1**

Kommunen totalt *81,2* *83,0*

Källa: Valmyndigheten



Preliminärt antal röstberättigade i kommunfullmäktigevalen 2018

1 313 personer

därav förstagångsväljare

52 personer

Källa: Valmyndigheten. Avser antal röstberättigade om valdagen hade varit den 16 april 2018.



Karta från Valmyndigheten