

Valdistrikt 0226 Vilbergen Norra

Befolkningen efter ålder och kön i valdistriktet

För jämförelse:

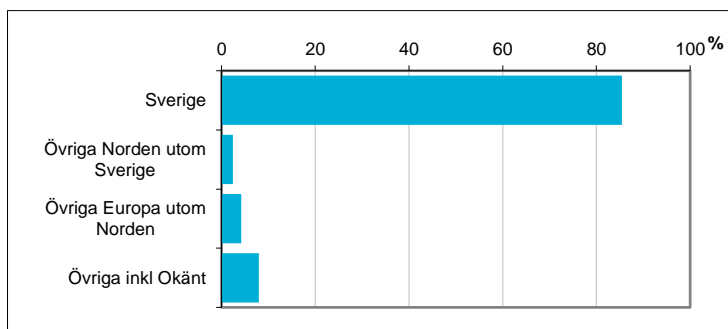
Ålder	Män	Kvinnor	Totalt	Andel (%)	Norrköping (%)
0 år - 5 år	75	66	141	8,0	7,4
6 år - 15 år	94	83	177	10,1	11,8
16 år - 19 år	27	33	60	3,4	4,4
20 år - 24 år	53	46	99	5,6	6,6
25 år - 34 år	110	121	231	13,1	14,4
35 år - 54 år	140	186	326	18,5	25,4
55 år - 64 år	74	85	159	9,0	11,0
65 år - 79 år	146	216	362	20,6	14,1
80 år och äldre	87	119	206	11,7	4,8
Total folkmängd	806	955	1 761	100	100

Avser 31 dec 2017

Befolkningen efter födelseland

Födelseland	Antal	Andel (%)
Sverige	1 504	85
Övriga Norden utom Sverige	43	2
Övriga Europa utom Norden	74	4
Övriga inkl Okänt	140	8
Samtliga	1 761	100

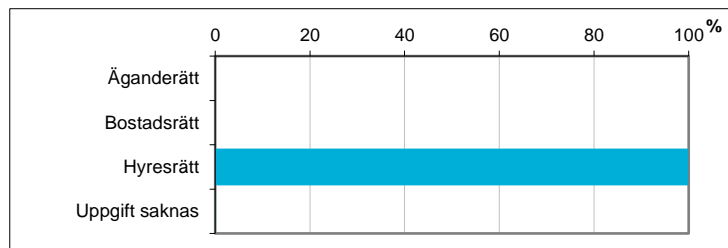
Avser 31 dec 2017



Hushållens boende efter upplåtelseform

Boende	Antal	Andel (%)
Äganderätt	0	0
Bostadsrätt	0	0
Hyresrätt	878	100
Uppgift saknas	1	0
Totalt antal hushåll	879	100

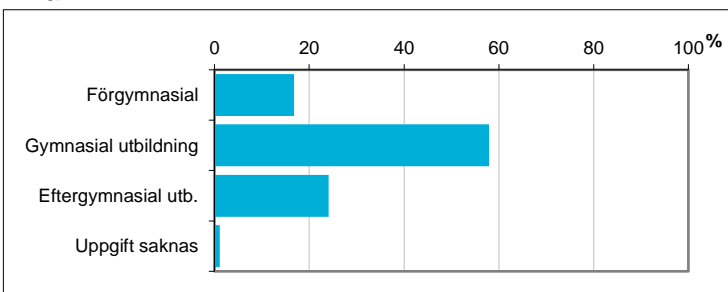
Avser 31 dec 2016



Befolkningen 20-64 år efter utbildningsnivå

Högsta utbildning	Antal	Andel (%)
Förgymnasial	133	17
Gymnasial utbildning	459	58
Eftergymnasial utb.	191	24
Uppgift saknas	9	1
Samtliga 20-64 år	792	100

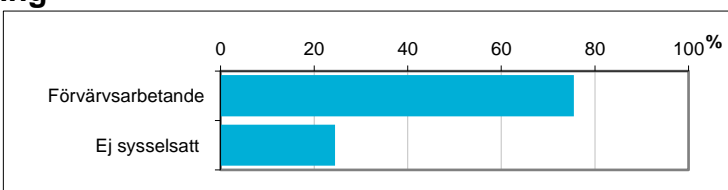
Avser 31 dec 2016



Befolkningen 20-64 år efter sysselsättning

Sysselsättning	Antal	Andel (%)
Förvärsarbetande	598	75,5
Ej sysselsatt	194	24,5
Samtliga 20-64 år	792	100

Avser 2016

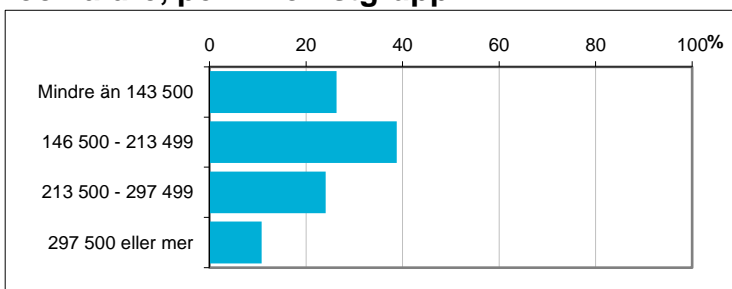


Disponibel inkomst, befolkningen 20 år och äldre, per inkomstgrupp

Disp inkomst, SEK	Antal	Andel (%)
Mindre än 143 500	360	26
146 500 - 213 499	530	39
213 500 - 297 499	329	24
297 500 eller mer	148	11
Totalt antal	1 367	100

Avser 2016

Not: Läs mer om variabeln i definitionerna.



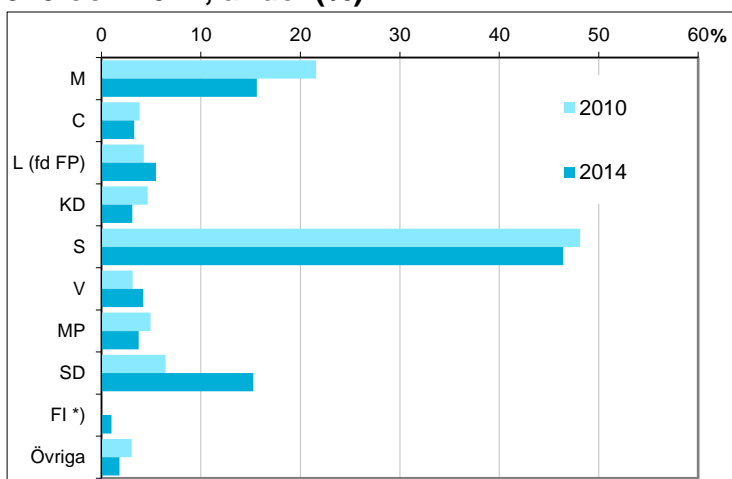
Valresultat i kommunfullmäktigevalen 2010 och 2014, andel (%)

Parti	2010	2014
M	21,6	15,6
C	3,8	3,3
L (fd FP)	4,2	5,5
KD	4,6	3,1
S	48,1	46,4
V	3,1	4,2
MP	4,9	3,8
SD	6,5	15,3
FI *)	saknas	1,0
Övriga	3,0	1,8

*) FI redovisas i gruppen "Övriga" år 2010

Valdeltagande (%)	2010	2014
Kommunen totalt	81,2	83,0

Källa: Valmyndigheten



Preliminärt antal röstberättigade i kommunfullmäktigevalen 2018

1 410 personer

därav förstagångsväljare

58 personer

Källa: Valmyndigheten. Avser antal röstberättigade om valdagen hade varit den 16 april 2018.



Karta från Valmyndigheten