

Valdistrikt 0224 Skarphagen

Befolkningen efter ålder och kön i valdistriktet

För jämförelse:

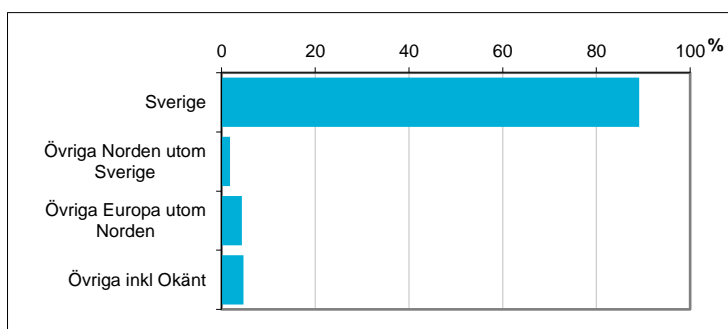
Ålder	Män	Kvinnor	Totalt	Andel (%)	Norrköping (%)
0 år - 5 år	46	41	87	5,1	7,4
6 år - 15 år	94	93	187	11,0	11,8
16 år - 19 år	40	30	70	4,1	4,4
20 år - 24 år	45	45	90	5,3	6,6
25 år - 34 år	96	63	159	9,4	14,4
35 år - 54 år	187	197	384	22,7	25,4
55 år - 64 år	106	123	229	13,5	11,0
65 år - 79 år	174	186	360	21,3	14,1
80 år och äldre	52	75	127	7,5	4,8
Total folkmängd	840	853	1 693	100	100

Avser 31 dec 2017

Befolkningen efter födelseland

Födelseland	Antal	Andel (%)
Sverige	1 509	89
Övriga Norden utom Sverige	31	2
Övriga Europa utom Norden	74	4
Övriga inkl Okänt	79	5
Samtliga	1 693	100

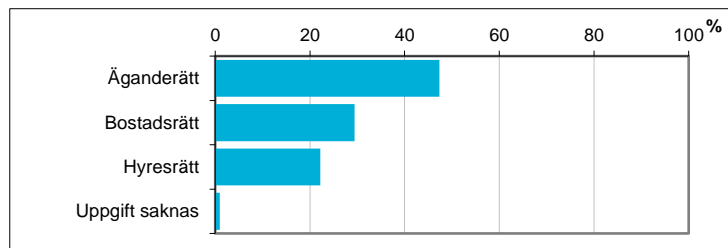
Avser 31 dec 2017



Hushållens boende efter upplåtelseform

Boende	Antal	Andel (%)
Äganderätt	386	47
Bostadsrätt	240	29
Hysesrätt	181	22
Uppgift saknas	8	1
Totalt antal hushåll	815	100

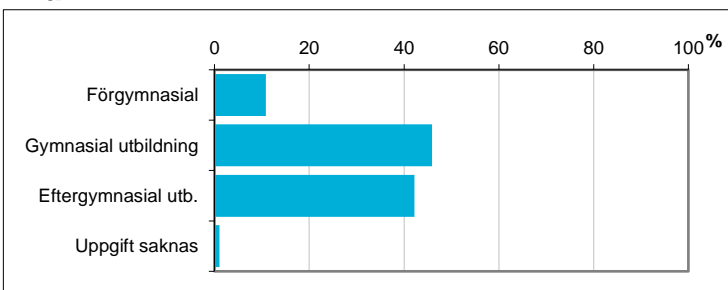
Avser 31 dec 2016



Befolkningen 20-64 år efter utbildningsnivå

Högsta utbildning	Antal	Andel (%)
Förgymnasial	93	11
Gymnasial utbildning	394	46
Eftergymnasial utb.	362	42
Uppgift saknas	9	1
Samtliga 20-64 år	858	100

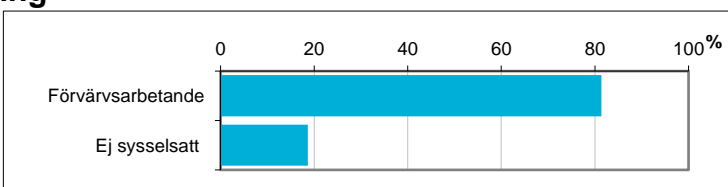
Avser 31 dec 2016



Befolkningen 20-64 år efter sysselsättning

Sysselsättning	Antal	Andel (%)
Förvärsarbetande	698	81,4
Ej sysselsatt	160	18,6
Samtliga 20-64 år	858	100

Avser 2016

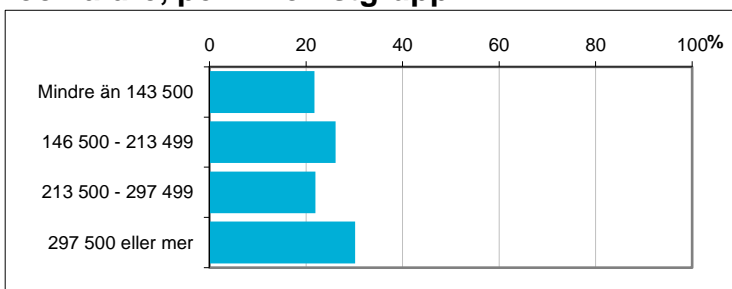


Disponibel inkomst, befolkningen 20 år och äldre, per inkomstgrupp

Disp inkomst, SEK	Antal	Andel (%)
Mindre än 143 500	293	22
146 500 - 213 499	352	26
213 500 - 297 499	296	22
297 500 eller mer	406	30
Totalt antal	1 347	100

Avser 2016

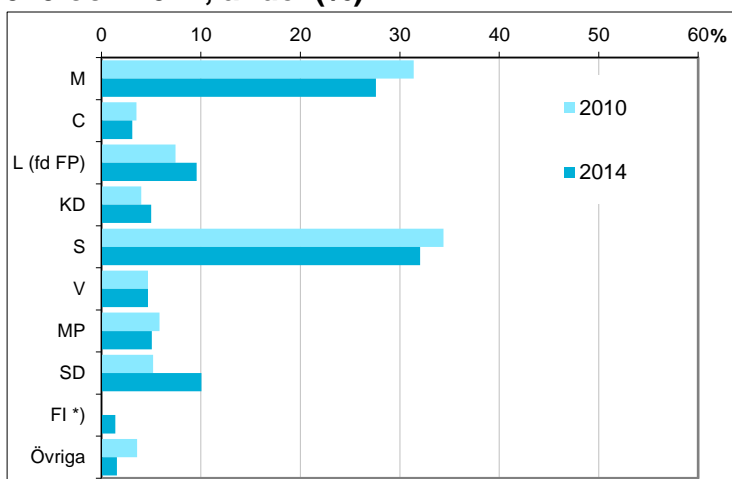
Not: Läs mer om variabeln i definitionerna.



Valresultat i kommunfullmäktigevalen 2010 och 2014, andel (%)

Parti	2010	2014
M	31,4	27,6
C	3,5	3,1
L (fd FP)	7,4	9,6
KD	4,0	5,0
S	34,4	32,0
V	4,7	4,7
MP	5,8	5,1
SD	5,2	10,1
FI *)	saknas	1,4
Övriga	3,6	1,6

*) FI redovisas i gruppen "Övriga" år 2010



Valdeltagande (%) **87,1** **87,6**

Kommunen totalt *81,2* *83,0*

Källa: Valmyndigheten

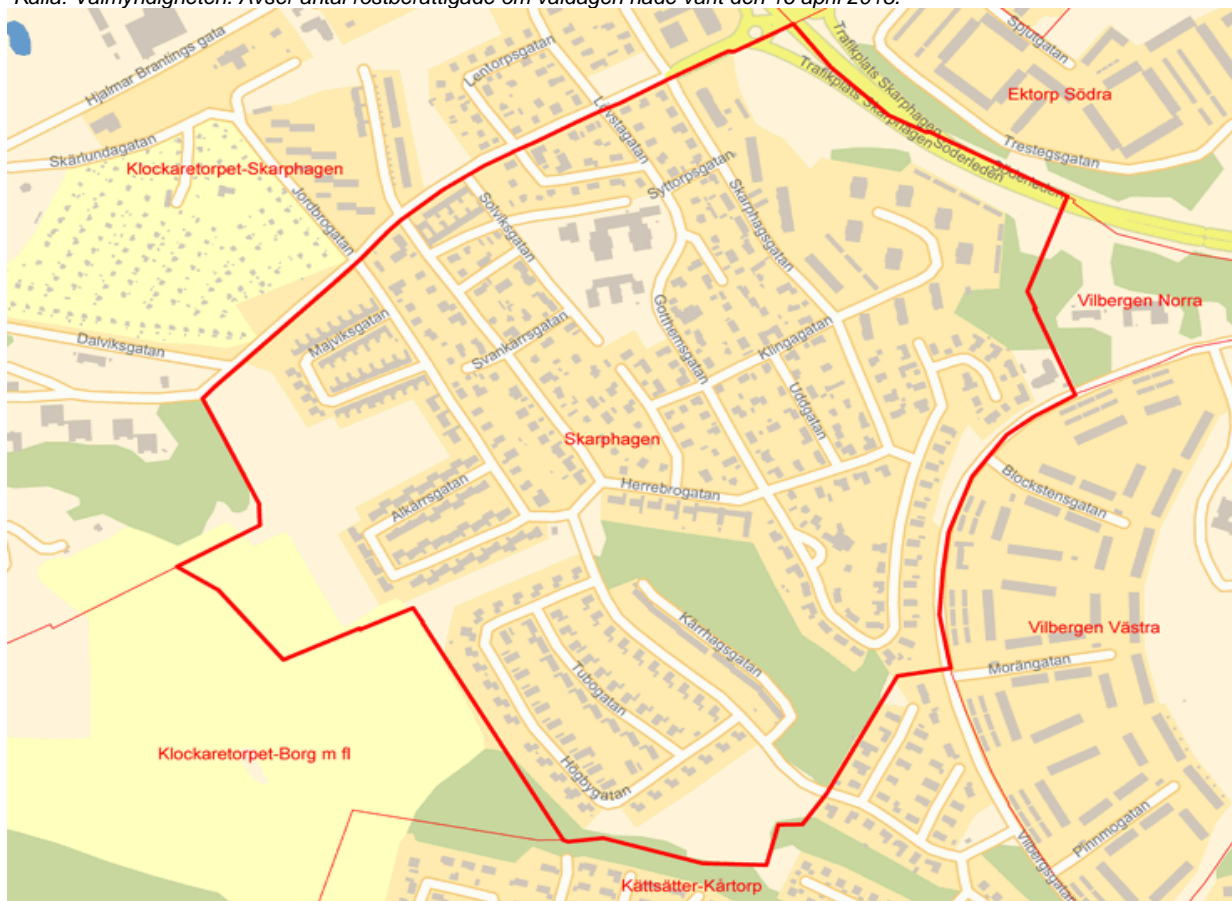
Preliminärt antal röstberättigade i kommunfullmäktigevalen 2018

1 388 personer

därav förstagsängsväljare

71 personer

Källa: Valmyndigheten. Avser antal röstberättigade om valdagen hade varit den 16 april 2018.



Karta från Valmyndigheten