

Valdistrikt 0223 Kneippen

Befolkningen efter ålder och kön i valdistriktet

För jämförelse:

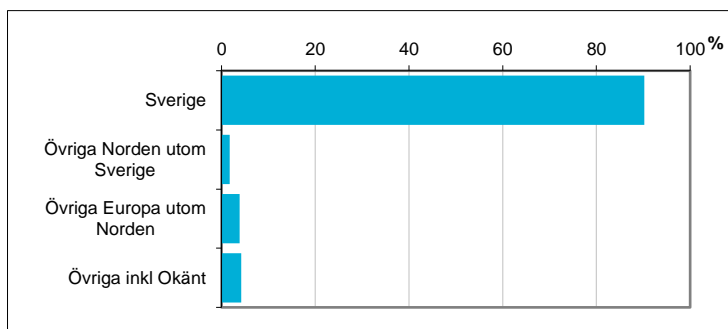
Ålder	Män	Kvinnor	Totalt	Andel (%)	Norrköping (%)
0 år - 5 år	63	73	136	6,4	7,4
6 år - 15 år	121	83	204	9,5	11,8
16 år - 19 år	50	45	95	4,4	4,4
20 år - 24 år	57	76	133	6,2	6,6
25 år - 34 år	145	144	289	13,5	14,4
35 år - 54 år	269	310	579	27,0	25,4
55 år - 64 år	119	118	237	11,1	11,0
65 år - 79 år	167	192	359	16,8	14,1
80 år och äldre	42	67	109	5,1	4,8
Total folkmängd	1 033	1 108	2 141	100	100

Avser 31 dec 2017

Befolkningen efter födelseland

Födelseland	Antal	Andel (%)
Sverige	1 931	90
Övriga Norden utom Sverige	37	2
Övriga Europa utom Norden	83	4
Övriga inkl Okänt	90	4
Samtliga	2 141	100

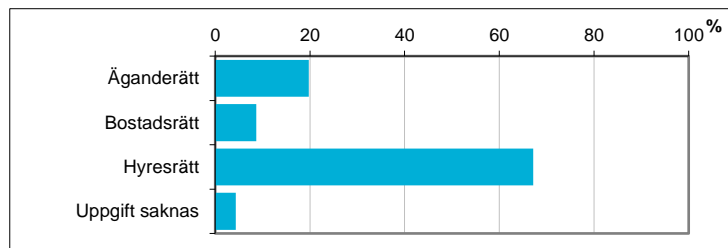
Avser 31 dec 2017



Hushållens boende efter upplåtelseform

Boende	Antal	Andel (%)
Äganderätt	205	20
Bostadsrätt	90	9
Hysesrätt	696	67
Uppgift saknas	45	4
Totalt antal hushåll	1 036	100

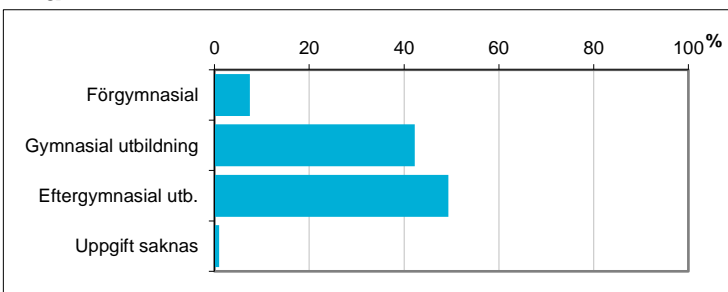
Avser 31 dec 2016



Befolkningen 20-64 år efter utbildningsnivå

Högsta utbildning	Antal	Andel (%)
Förgymnasial	94	7
Gymnasial utbildning	531	42
Eftergymnasial utb.	620	49
Uppgift saknas	12	1
Samtliga 20-64 år	1 257	100

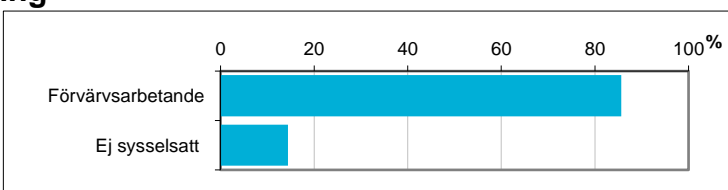
Avser 31 dec 2016



Befolkningen 20-64 år efter sysselsättning

Sysselsättning	Antal	Andel (%)
Förvärsarbetande	1 076	85,6
Ej sysselsatt	181	14,4
Samtliga 20-64 år	1 257	100

Avser 2016

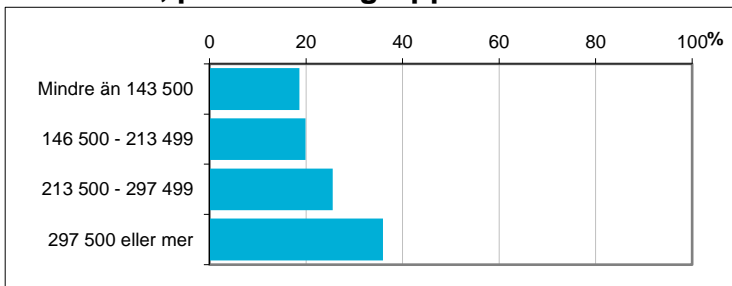


Disponibel inkomst, befolkningen 20 år och äldre, per inkomstgrupp

Disp inkomst, SEK	Antal	Andel (%)
Mindre än 143 500	318	19
146 500 - 213 499	340	20
213 500 - 297 499	436	26
297 500 eller mer	614	36
Totalt antal	1 708	100

Avser 2016

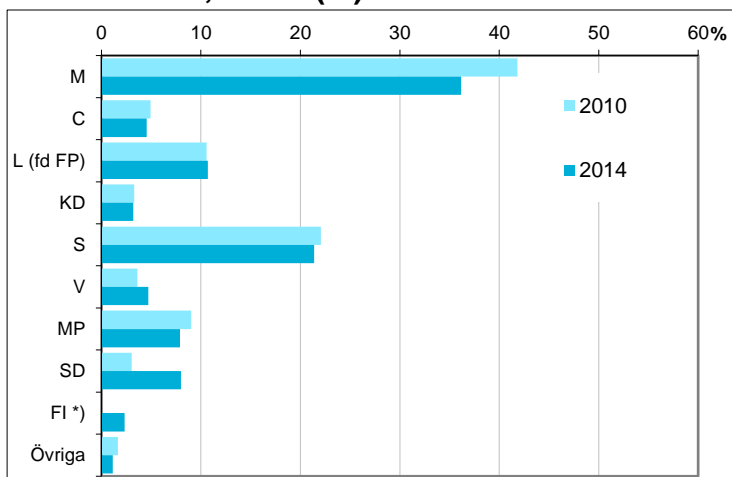
Not: Läs mer om variabeln i definitionerna.



Valresultat i kommunfullmäktigevalen 2010 och 2014, andel (%)

Parti	2010	2014
M	41,8	36,2
C	4,9	4,6
L (fd FP)	10,6	10,7
KD	3,3	3,2
S	22,1	21,4
V	3,6	4,7
MP	9,0	7,9
SD	3,0	8,0
FI *)	saknas	2,3
Övriga	1,6	1,1

*) FI redovisas i gruppen "Övriga" år 2010



Valdeltagande (%) **86,7** **87,3**

Kommunen totalt *81,2* *83,0*

Källa: Valmyndigheten

Preliminärt antal röstberättigade i kommunfullmäktigevalen 2018

1 759 personer

därav förstagångsväljare

99 personer

Källa: Valmyndigheten. Avser antal röstberättigade om valdagen hade varit den 16 april 2018.



Karta från Valmyndigheten