

Valdistrikt 0222 Ektorp Norra

Befolkningen efter ålder och kön i valdistriktet

För jämförelse:

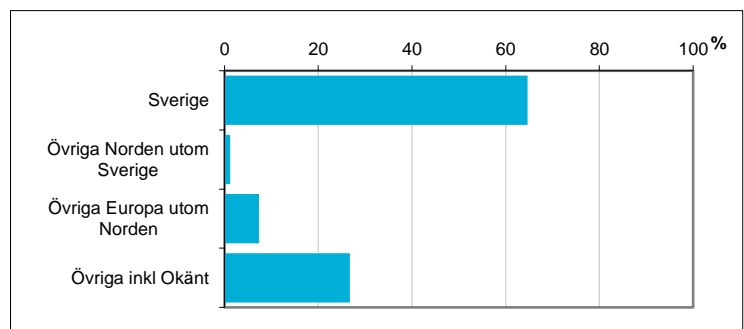
Ålder	Män	Kvinnor	Totalt	Andel (%)	Norrköping (%)
0 år - 5 år	114	136	250	10,1	7,4
6 år - 15 år	239	189	428	17,2	11,8
16 år - 19 år	83	76	159	6,4	4,4
20 år - 24 år	95	73	168	6,8	6,6
25 år - 34 år	191	195	386	15,5	14,4
35 år - 54 år	316	324	640	25,8	25,4
55 år - 64 år	92	99	191	7,7	11,0
65 år - 79 år	95	101	196	7,9	14,1
80 år och äldre	31	35	66	2,7	4,8
Total folkmängd	1 256	1 228	2 484	100	100

Avser 31 dec 2017

Befolkningen efter födelseled

Födelseled	Antal	Andel (%)
Sverige	1 606	65
Övriga Norden utom Sverige	30	1
Övriga Europa utom Norden	183	7
Övriga inkl Okänt	665	27
Samtliga	2 484	100

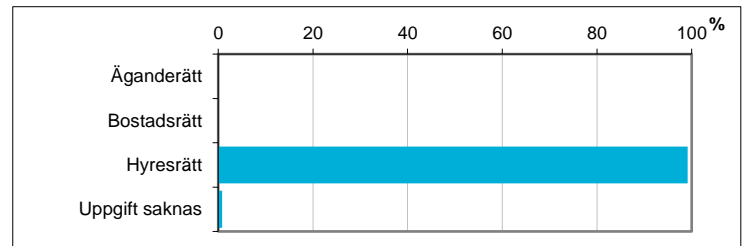
Avser 31 dec 2017



Hushållens boende efter upplåtelseform

Boende	Antal	Andel (%)
Äganderätt	0	0
Bostadsrätt	0	0
Hysesrätt	1 070	99
Uppgift saknas	9	1
Totalt antal hushåll	1 079	100

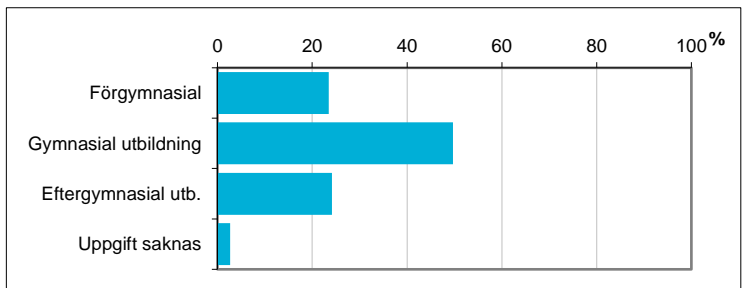
Avser 31 dec 2016



Befolkningen 20-64 år efter utbildningsnivå

Högsta utbildning	Antal	Andel (%)
Förgymnasial	350	23
Gymnasial utbildning	740	50
Eftergymnasial utb.	360	24
Uppgift saknas	40	3
Samtliga 20-64 år	1 490	100

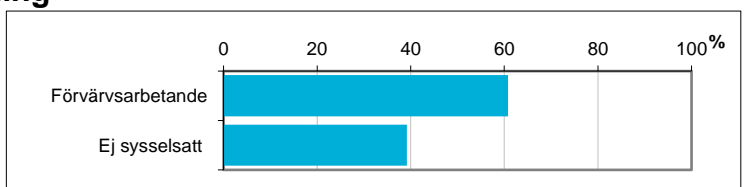
Avser 31 dec 2016



Befolkningen 20-64 år efter sysselsättning

Sysselsättning	Antal	Andel (%)
Förvärsarbetande	906	60,8
Ej sysselsatt	584	39,2
Samtliga 20-64 år	1 490	100

Avser 2016

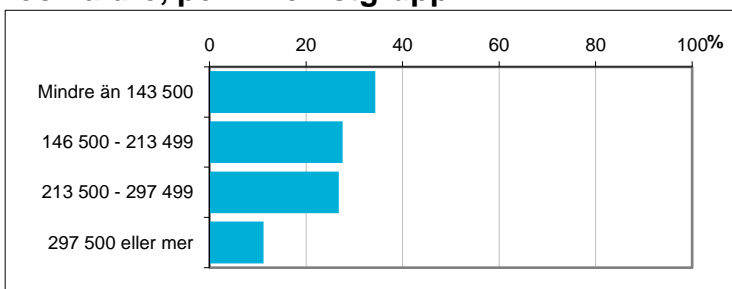


Disponibel inkomst, befolkningen 20 år och äldre, per inkomstgrupp

Disp inkomst, SEK	Antal	Andel (%)
Mindre än 143 500	610	34
146 500 - 213 499	490	28
213 500 - 297 499	476	27
297 500 eller mer	199	11
Totalt antal	1 775	100

Avser 2016

Not: Läs mer om variabeln i definitionerna.



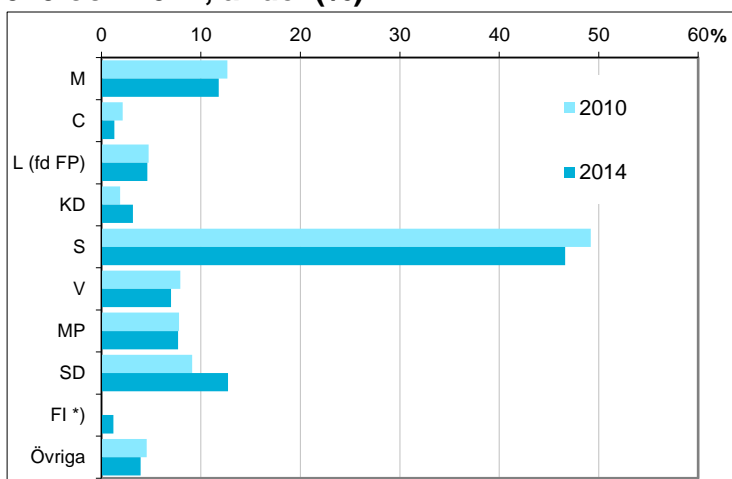
Valresultat i kommunfullmäktigevalen 2010 och 2014, andel (%)

Parti	2010	2014
M	12,7	11,8
C	2,1	1,3
L (fd FP)	4,7	4,6
KD	1,9	3,2
S	49,2	46,6
V	7,9	7,0
MP	7,8	7,7
SD	9,1	12,7
FI *)	saknas	1,2
Övriga	4,6	3,9

*) FI redovisas i gruppen "Övriga" år 2010

Valdeltagande (%)	2010	2014
Kommunen totalt	81,2	83,0

Källa: Valmyndigheten



Preliminärt antal röstberättigade i kommunfullmäktigevalen 2018

1 652 personer
därav förstagångsväljare 133 personer

Källa: Valmyndigheten. Avser antal röstberättigade om valdagen hade varit den 16 april 2018.



Karta från Valmyndigheten