

Valdistrikt 0219 Vasastan-Söderport

Befolkningen efter ålder och kön i valdistriktet

För jämförelse:

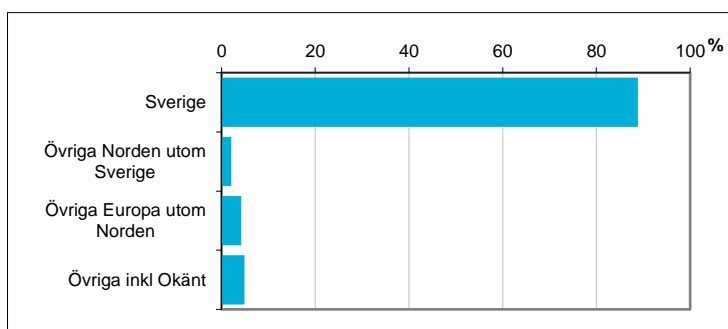
Ålder	Män	Kvinnor	Totalt	Andel (%)	Norrköping (%)
0 år - 5 år	36	33	69	3,9	7,4
6 år - 15 år	45	33	78	4,4	11,8
16 år - 19 år	20	18	38	2,2	4,4
20 år - 24 år	68	69	137	7,8	6,6
25 år - 34 år	168	142	310	17,6	14,4
35 år - 54 år	175	177	352	20,0	25,4
55 år - 64 år	102	135	237	13,4	11,0
65 år - 79 år	163	228	391	22,2	14,1
80 år och äldre	58	93	151	8,6	4,8
Total folkmängd	835	928	1 763	100	100

Avser 31 dec 2017

Befolkningen efter födelseland

Födelseland	Antal	Andel (%)
Sverige	1 566	89
Övriga Norden utom Sverige	37	2
Övriga Europa utom Norden	74	4
Övriga inkl Okänt	86	5
Samtliga	1 763	100

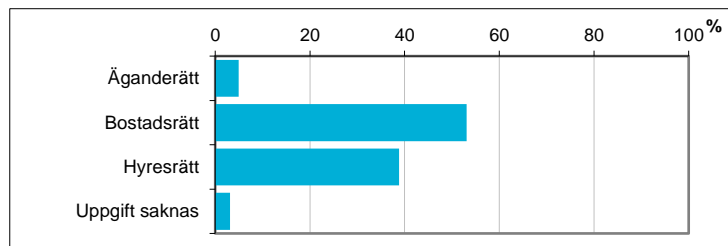
Avser 31 dec 2017



Hushållens boende efter upplåtelseform

Boende	Antal	Andel (%)
Äganderätt	49	5
Bostadsrätt	525	53
Hysesrätt	384	39
Uppgift saknas	31	3
Totalt antal hushåll	989	100

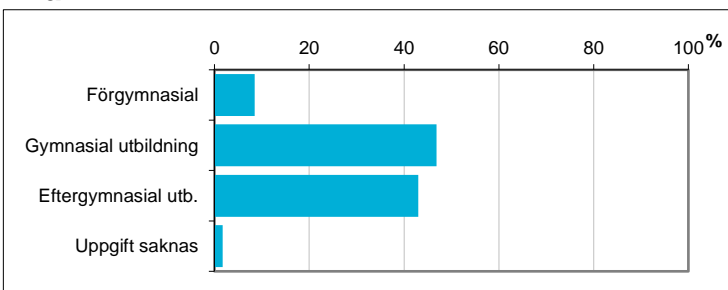
Avser 31 dec 2016



Befolkningen 20-64 år efter utbildningsnivå

Högsta utbildning	Antal	Andel (%)
Förgymnasial	83	8
Gymnasial utbildning	460	47
Eftergymnasial utb.	422	43
Uppgift saknas	17	2
Samtliga 20-64 år	982	100

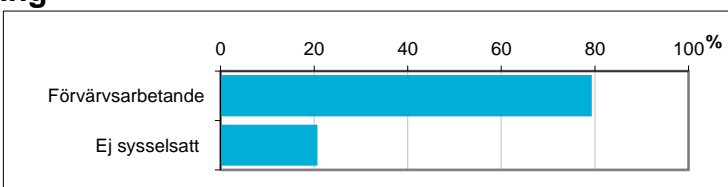
Avser 31 dec 2016



Befolkningen 20-64 år efter sysselsättning

Sysselsättning	Antal	Andel (%)
Förvärsarbetande	779	79,3
Ej sysselsatt	203	20,7
Samtliga 20-64 år	982	100

Avser 2016

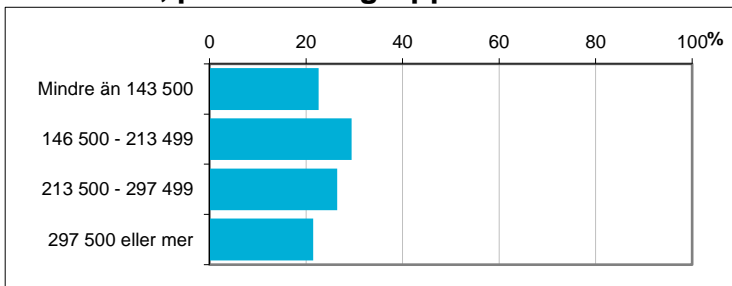


Disponibel inkomst, befolkningen 20 år och äldre, per inkomstgrupp

Disp inkomst, SEK	Antal	Andel (%)
Mindre än 143 500	325	23
146 500 - 213 499	424	29
213 500 - 297 499	381	26
297 500 eller mer	309	21
Totalt antal	1 439	100

Avser 2016

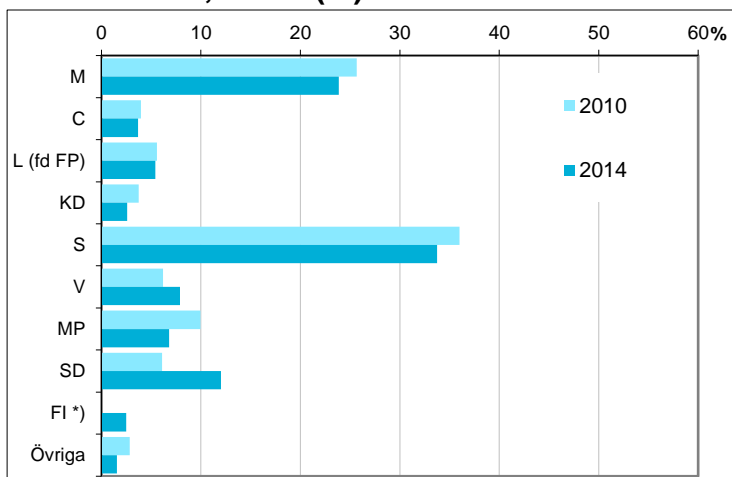
Not: Läs mer om variabeln i definitionerna.



Valresultat i kommunfullmäktigevalen 2010 och 2014, andel (%)

Parti	2010	2014
M	25,7	23,9
C	4,0	3,7
L (fd FP)	5,6	5,4
KD	3,8	2,6
S	36,0	33,8
V	6,2	7,9
MP	9,9	6,8
SD	6,1	12,0
FI *)	saknas	2,5
Övriga	2,8	1,6

*) FI redovisas i gruppen "Övriga" år 2010



Valdeltagande (%) **81,5** **80,8**

Kommunen totalt *81,2* *83,0*

Källa: Valmyndigheten

Preliminärt antal röstberättigade i kommunfullmäktigevalen 2018

1 525 personer

därav förstagångsväljare

54 personer

Källa: Valmyndigheten. Avser antal röstberättigade om valdagen hade varit den 16 april 2018.



Karta från Valmyndigheten