

Valdistrikt 0213 Östra Husby

Befolkningen efter ålder och kön i valdistriktet

För jämförelse:

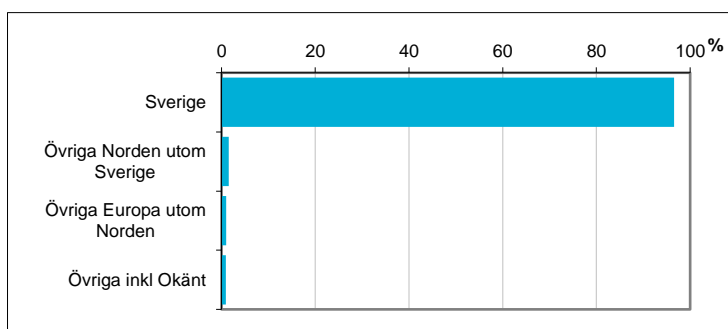
Ålder	Män	Kvinnor	Totalt	Andel (%)	Norrköping (%)
0 år - 5 år	69	45	114	5,9	7,4
6 år - 15 år	114	113	227	11,8	11,8
16 år - 19 år	36	37	73	3,8	4,4
20 år - 24 år	42	32	74	3,9	6,6
25 år - 34 år	93	104	197	10,3	14,4
35 år - 54 år	229	243	472	24,6	25,4
55 år - 64 år	107	117	224	11,7	11,0
65 år - 79 år	192	202	394	20,6	14,1
80 år och äldre	55	87	142	7,4	4,8
Total folkmängd	937	980	1 917	100	100

Avser 31 dec 2017

Befolkningen efter födelseland

Födelseland	Antal	Andel (%)
Sverige	1 851	97
Övriga Norden utom Sverige	29	2
Övriga Europa utom Norden	19	1
Övriga inkl Okänt	18	1
Samtliga	1 917	100

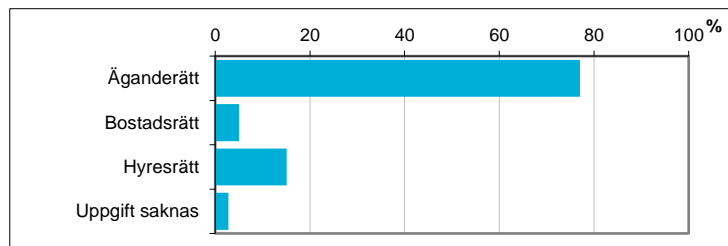
Avser 31 dec 2017



Hushållens boende efter upplåtelseform

Boende	Antal	Andel (%)
Äganderätt	628	77
Bostadsrätt	41	5
Hysesrätt	123	15
Uppgift saknas	23	3
Totalt antal hushåll	815	100

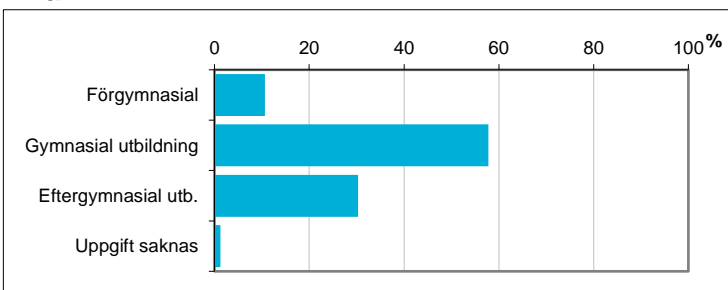
Avser 31 dec 2016



Befolkningen 20-64 år efter utbildningsnivå

Högsta utbildning	Antal	Andel (%)
Förgymnasial	104	11
Gymnasial utbildning	563	58
Eftergymnasial utb.	295	30
Uppgift saknas	12	1
Samtliga 20-64 år	974	100

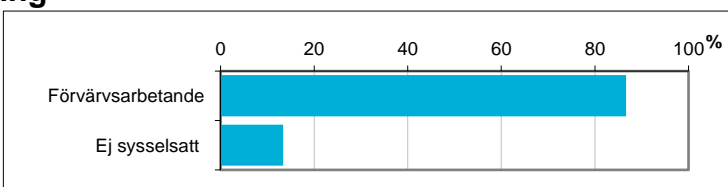
Avser 31 dec 2016



Befolkningen 20-64 år efter sysselsättning

Sysselsättning	Antal	Andel (%)
Förvärsarbetande	844	86,7
Ej sysselsatt	130	13,3
Samtliga 20-64 år	974	100

Avser 2016

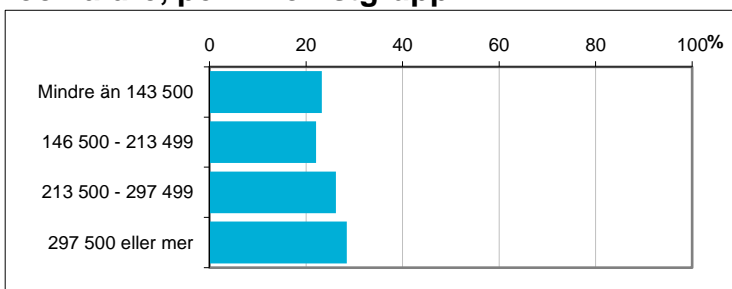


Disponibel inkomst, befolkningen 20 år och äldre, per inkomstgrupp

Disp inkomst, SEK	Antal	Andel (%)
Mindre än 143 500	351	23
146 500 - 213 499	333	22
213 500 - 297 499	394	26
297 500 eller mer	428	28
Totalt antal	1 506	100

Avser 2016

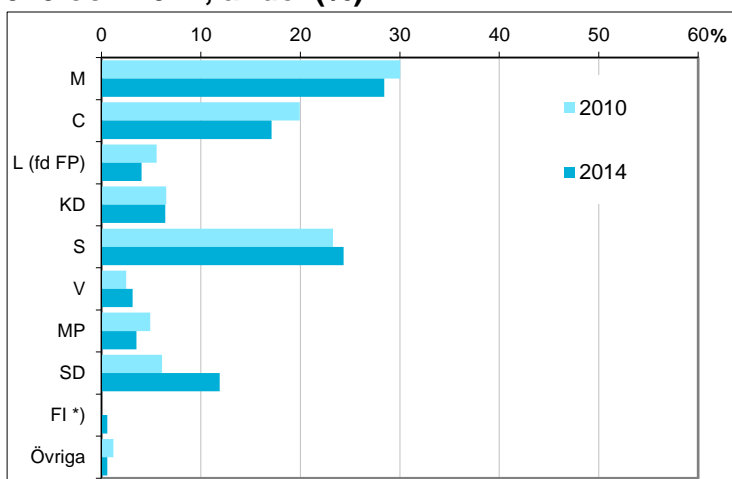
Not: Läs mer om variabeln i definitionerna.



Valresultat i kommunfullmäktigevalet 2010 och 2014, andel (%)

Parti	2010	2014
M	30,0	28,4
C	19,9	17,1
L (fd FP)	5,5	4,0
KD	6,5	6,4
S	23,3	24,3
V	2,5	3,1
MP	4,9	3,5
SD	6,1	11,9
FI *)	saknas	0,6
Övriga	1,2	0,6

*) FI redovisas i gruppen "Övriga" år 2010



Valdeltagande (%) **85,1** **87,2**

Kommunen totalt *81,2* *83,0*

Källa: Valmyndigheten

Preliminärt antal röstberättigade i kommunfullmäktigevalet 2018

1 545 personer

därav förstagångsväljare

65 personer

Källa: Valmyndigheten. Avser antal röstberättigade om valdagen hade varit den 16 april 2018.



Karta från Valmyndigheten