

Valdistrikt 0209 Rambodal Södra

Befolkningen efter ålder och kön i valdistriktet

För jämförelse:

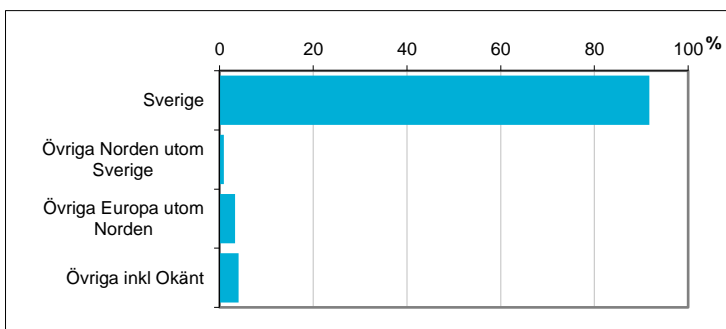
Ålder	Män	Kvinnor	Totalt	Andel (%)	Norrköping (%)
0 år - 5 år	95	75	170	10,2	7,4
6 år - 15 år	141	140	281	16,8	11,8
16 år - 19 år	46	39	85	5,1	4,4
20 år - 24 år	26	23	49	2,9	6,6
25 år - 34 år	70	87	157	9,4	14,4
35 år - 54 år	263	248	511	30,5	25,4
55 år - 64 år	65	78	143	8,5	11,0
65 år - 79 år	122	124	246	14,7	14,1
80 år och äldre	19	13	32	1,9	4,8
Total folkmängd	847	827	1 674	100	100

Avser 31 dec 2017

Befolkningen efter födelseland

Födelseland	Antal	Andel (%)
Sverige	1 535	92
Övriga Norden utom Sverige	15	1
Övriga Europa utom Norden	56	3
Övriga inkl Okänt	68	4
Samtliga	1 674	100

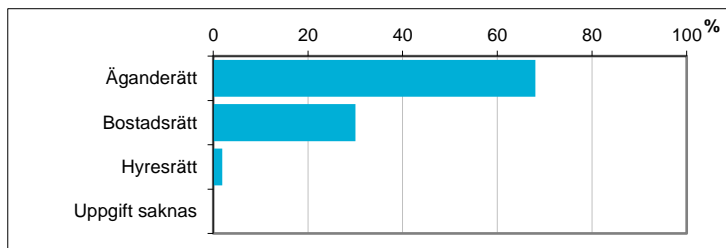
Avser 31 dec 2017



Hushållens boende efter upplåtelseform

Boende	Antal	Andel (%)
Äganderätt	394	68
Bostadsrätt	174	30
Hysesrätt	11	2
Uppgift saknas	0	0
Totalt antal hushåll	579	100

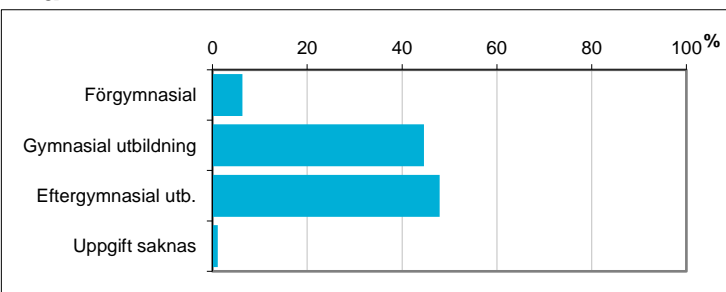
Avser 31 dec 2016



Befolkningen 20-64 år efter utbildningsnivå

Högsta utbildning	Antal	Andel (%)
Förgymnasial	55	6
Gymnasial utbildning	389	45
Eftergymnasial utb.	418	48
Uppgift saknas	10	1
Samtliga 20-64 år	872	100

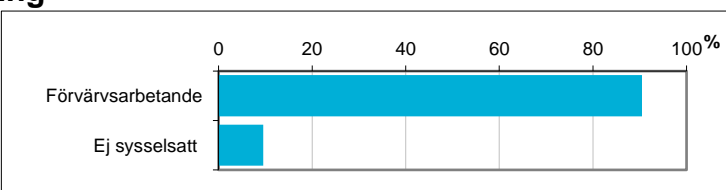
Avser 31 dec 2016



Befolkningen 20-64 år efter sysselsättning

Sysselsättning	Antal	Andel (%)
Förvärsarbetande	789	90,5
Ej sysselsatt	83	9,5
Samtliga 20-64 år	872	100

Avser 2016

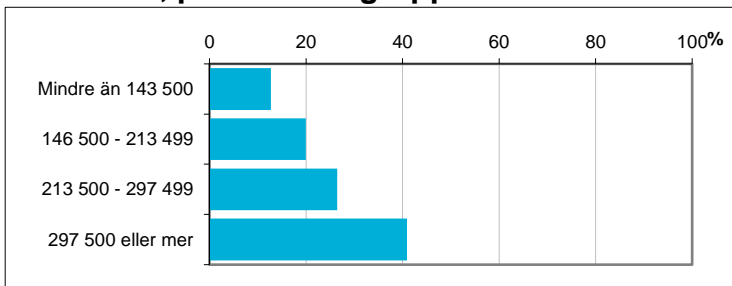


Disponibel inkomst, befolkningen 20 år och äldre, per inkomstgrupp

Disp inkomst, SEK	Antal	Andel (%)
Mindre än 143 500	145	13
146 500 - 213 499	227	20
213 500 - 297 499	301	26
297 500 eller mer	466	41
Totalt antal	1 139	100

Avser 2016

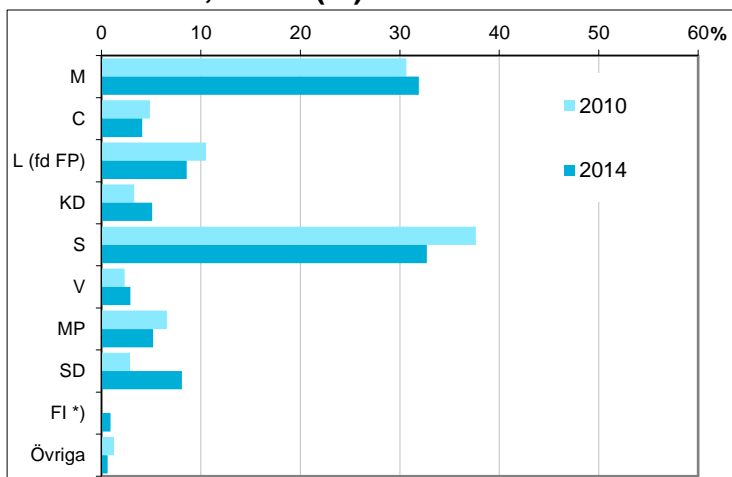
Not: Läs mer om variabeln i definitionerna.



Valresultat i kommunfullmäktigevalen 2010 och 2014, andel (%)

Parti	2010	2014
M	30,7	31,9
C	4,9	4,1
L (fd FP)	10,5	8,6
KD	3,3	5,1
S	37,7	32,7
V	2,3	2,9
MP	6,6	5,2
SD	2,9	8,1
FI *)	saknas	0,9
Övriga	1,3	0,6

*) FI redovisas i gruppen "Övriga" år 2010



Valdeltagande (%) **89,9** **92,0**

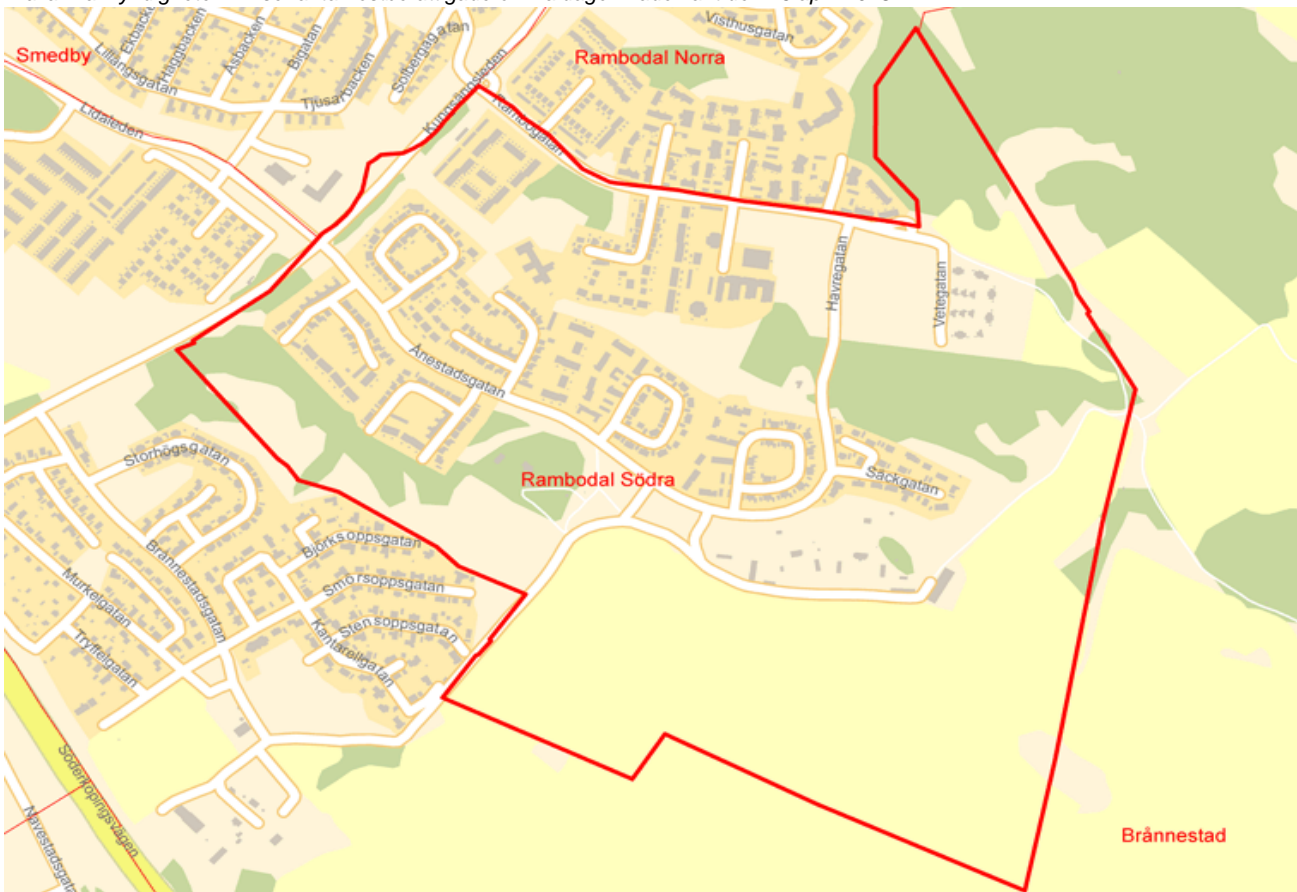
Kommunen totalt *81,2* *83,0*

Källa: Valmyndigheten

Preliminärt antal röstberättigade i kommunfullmäktigevalen 2018

1 267 personer
därav förstagsängsväljare 74 personer

Källa: Valmyndigheten. Avser antal röstberättigade om valdagen hade varit den 16 april 2018.



Karta från Valmyndigheten