

**Valdistrikt 0208 Brännestad**

**Befolkningen efter ålder och kön i valdistriktet**

*För jämförelse:*

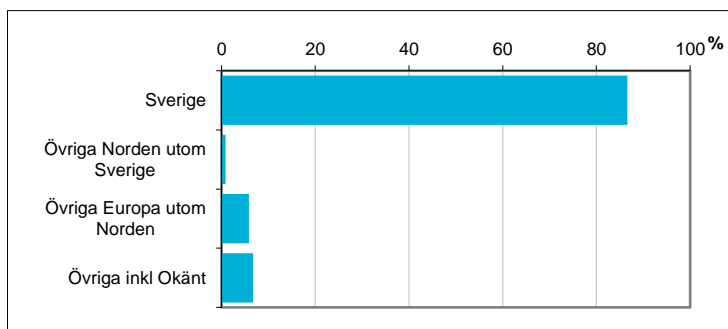
Ålder	Män	Kvinnor	Totalt	Andel (%)	Norrköping (%)
0 år - 5 år	77	90	167	8,2	7,4
6 år - 15 år	197	184	381	18,8	11,8
16 år - 19 år	67	51	118	5,8	4,4
20 år - 24 år	44	39	83	4,1	6,6
25 år - 34 år	84	88	172	8,5	14,4
35 år - 54 år	330	317	647	31,9	25,4
55 år - 64 år	97	83	180	8,9	11,0
65 år - 79 år	119	125	244	12,0	14,1
80 år och äldre	19	20	39	1,9	4,8
Total folkmängd	1 034	997	2 031	100	100

Avser 31 dec 2017

**Befolkningen efter födelseland**

Födelseland	Antal	Andel (%)
Sverige	1 759	87
Övriga Norden utom Sverige	17	1
Övriga Europa utom Norden	118	6
Övriga inkl Okänt	137	7
Samtliga	2 031	100

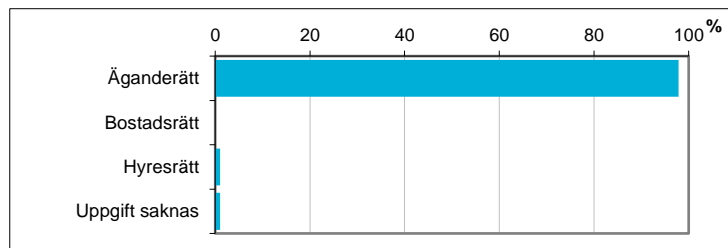
Avser 31 dec 2017



**Hushållens boende efter upplåtelseform**

Boende	Antal	Andel (%)
Äganderätt	644	98
Bostadsrätt	0	0
Hysesrätt	7	1
Uppgift saknas	7	1
Totalt antal hushåll	658	100

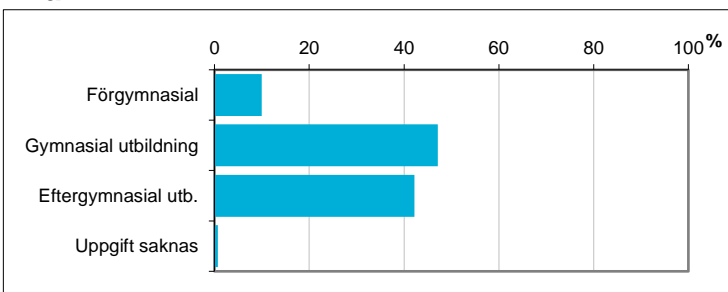
Avser 31 dec 2016



**Befolkningen 20-64 år efter utbildningsnivå**

Högsta utbildning	Antal	Andel (%)
Förgymnasial	108	10
Gymnasial utbildning	511	47
Eftergymnasial utb.	458	42
Uppgift saknas	8	1
Samtliga 20-64 år	1 085	100

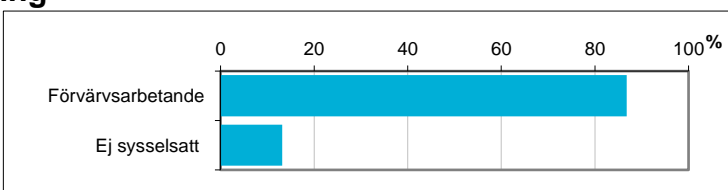
Avser 31 dec 2016



**Befolkningen 20-64 år efter sysselsättning**

Sysselsättning	Antal	Andel (%)
Förvärsarbetande	942	86,8
Ej sysselsatt	143	13,2
Samtliga 20-64 år	1 085	100

Avser 2016

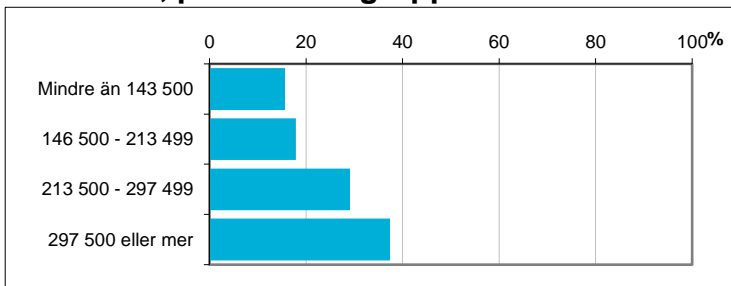


### Disponibel inkomst, befolkningen 20 år och äldre, per inkomstgrupp

Disp inkomst, SEK	Antal	Andel (%)
Mindre än 143 500	213	16
146 500 - 213 499	244	18
213 500 - 297 499	397	29
297 500 eller mer	510	37
<b>Totalt antal</b>	<b>1 364</b>	<b>100</b>

Avser 2016

Not: Läs mer om variabeln i definitionerna.



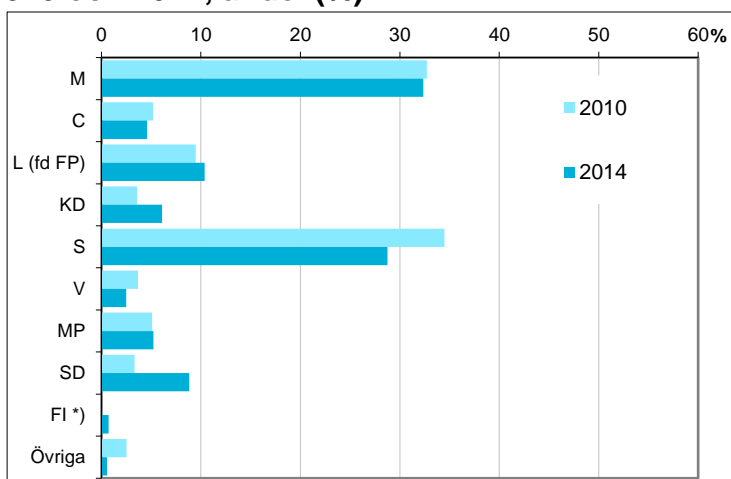
### Valresultat i kommunfullmäktigevalen 2010 och 2014, andel (%)

Parti	2010	2014
M	32,7	32,4
C	5,2	4,6
L (fd FP)	9,5	10,4
KD	3,6	6,1
S	34,5	28,8
V	3,7	2,5
MP	5,1	5,2
SD	3,3	8,8
FI *)	saknas	0,7
Övriga	2,5	0,6

\*) FI redovisas i gruppen "Övriga" år 2010

Valdeltagande (%)	2010	2014
Kommunen totalt	81,2	83,0

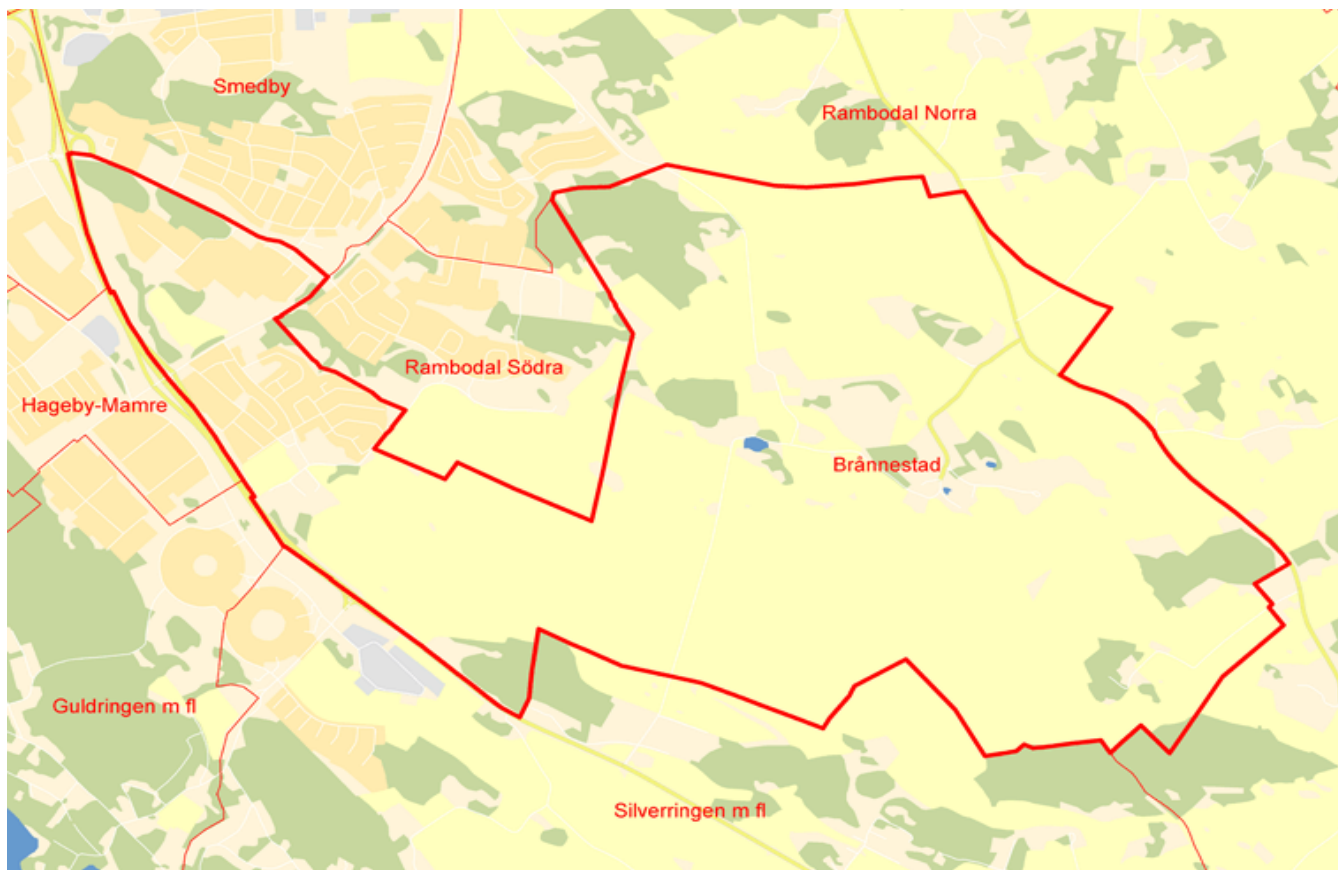
Källa: Valmyndigheten



### Preliminärt antal röstberättigade i kommunfullmäktigevalen 2018

1 425 personer  
därav förstagångsväljare 107 personer

Källa: Valmyndigheten. Avser antal röstberättigade om valdagen hade varit den 16 april 2018.



Karta från Valmyndigheten