

Valdistrikt 0204 Hageby-Vrinnevi

Befolkningen efter ålder och kön i valdistriktet

För jämförelse:

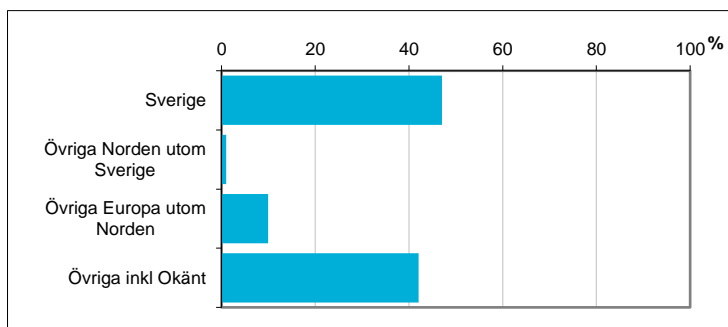
Ålder	Män	Kvinnor	Totalt	Andel (%)	Norrköping (%)
0 år - 5 år	150	113	263	9,3	7,4
6 år - 15 år	212	186	398	14,1	11,8
16 år - 19 år	112	90	202	7,2	4,4
20 år - 24 år	125	105	230	8,1	6,6
25 år - 34 år	200	175	375	13,3	14,4
35 år - 54 år	362	355	717	25,4	25,4
55 år - 64 år	154	133	287	10,2	11,0
65 år - 79 år	107	140	247	8,7	14,1
80 år och äldre	30	74	104	3,7	4,8
Total folkmängd	1 452	1 371	2 823	100	100

Avser 31 dec 2017

Befolkningen efter födelseland

Födelseland	Antal	Andel (%)
Sverige	1 328	47
Övriga Norden utom Sverige	27	1
Övriga Europa utom Norden	281	10
Övriga inkl Okänt	1 187	42
Samtliga	2 823	100

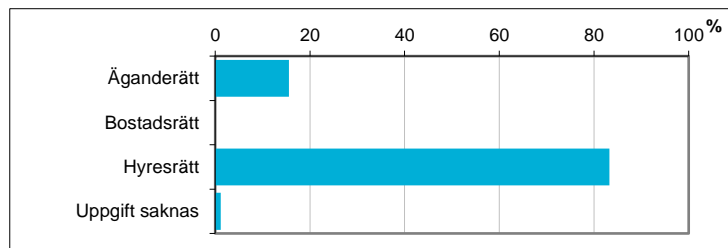
Avser 31 dec 2017



Hushållens boende efter upplåtelseform

Boende	Antal	Andel (%)
Äganderätt	172	16
Bostadsrätt	0	0
Hysesrätt	919	83
Uppgift saknas	13	1
Totalt antal hushåll	1 104	100

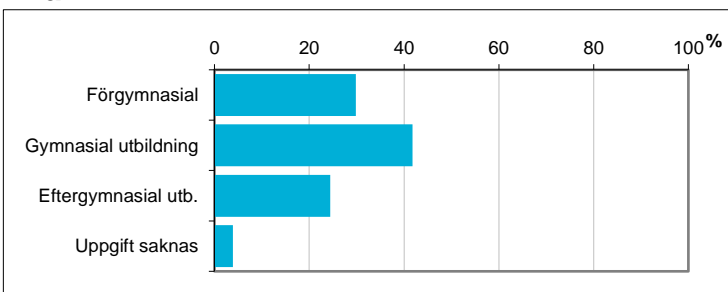
Avser 31 dec 2016



Befolkningen 20-64 år efter utbildningsnivå

Högsta utbildning	Antal	Andel (%)
Förgymnasial	481	30
Gymnasial utbildning	674	42
Eftergymnasial utb.	394	24
Uppgift saknas	63	4
Samtliga 20-64 år	1 612	100

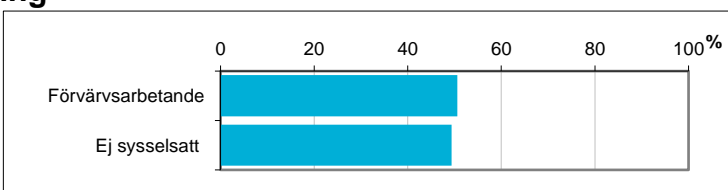
Avser 31 dec 2016



Befolkningen 20-64 år efter sysselsättning

Sysselsättning	Antal	Andel (%)
Förvärsarbetande	816	50,6
Ej sysselsatt	796	49,4
Samtliga 20-64 år	1 612	100

Avser 2016

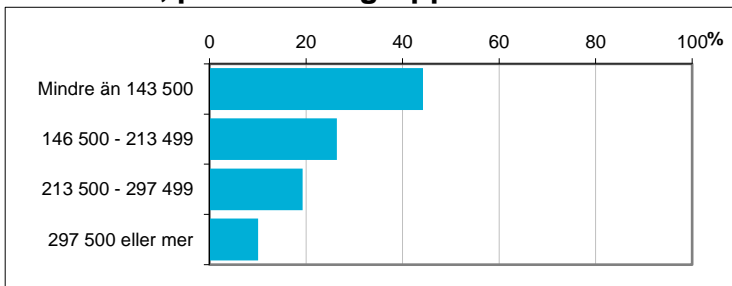


Disponibel inkomst, befolkningen 20 år och äldre, per inkomstgrupp

Disp inkomst, SEK	Antal	Andel (%)
Mindre än 143 500	876	44
146 500 - 213 499	522	26
213 500 - 297 499	382	19
297 500 eller mer	199	10
Totalt antal	1 979	100

Avser 2016

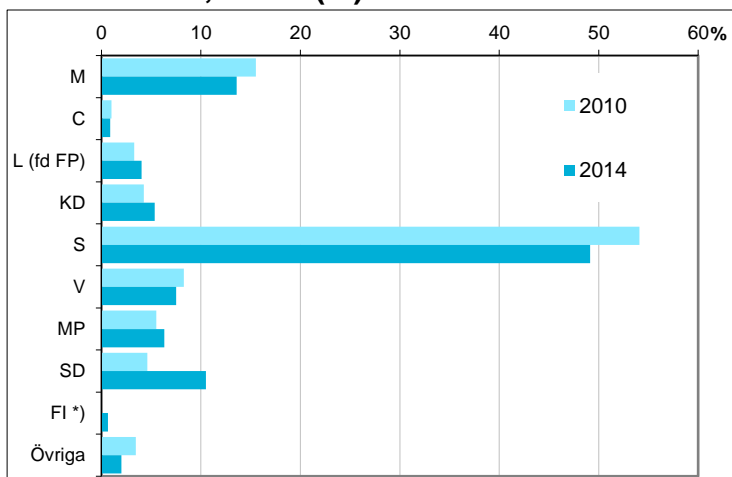
Not: Läs mer om variabeln i definitionerna.



Valresultat i kommunfullmäktigevalen 2010 och 2014, andel (%)

Parti	2010	2014
M	15,5	13,6
C	1,0	0,9
L (fd FP)	3,3	4,0
KD	4,3	5,3
S	54,1	49,2
V	8,3	7,5
MP	5,5	6,3
SD	4,6	10,5
FI *)	saknas	0,7
Övriga	3,4	2,0

*) FI redovisas i gruppen "Övriga" år 2010



Valdeltagande (%) **69,9** **68,2**

Kommunen totalt *81,2* *83,0*

Källa: Valmyndigheten

Preliminärt antal röstberättigade i kommunfullmäktigevalen 2018

1 949 personer
därav förstagsängsväljare 177 personer

Källa: Valmyndigheten. Avser antal röstberättigade om valdagen hade varit den 16 april 2018.



Karta från Valmyndigheten