

Valdistrikt 0201 Silverringen m fl

Befolkningen efter ålder och kön i valdistriktet

För jämförelse:

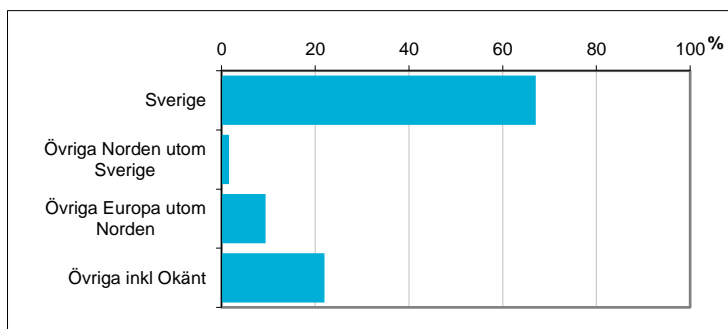
Ålder	Män	Kvinnor	Totalt	Andel (%)	Norrköping (%)
0 år - 5 år	149	159	308	11,8	7,4
6 år - 15 år	243	230	473	18,2	11,8
16 år - 19 år	79	60	139	5,3	4,4
20 år - 24 år	70	71	141	5,4	6,6
25 år - 34 år	149	156	305	11,7	14,4
35 år - 54 år	342	347	689	26,5	25,4
55 år - 64 år	101	118	219	8,4	11,0
65 år - 79 år	130	135	265	10,2	14,1
80 år och äldre	26	38	64	2,5	4,8
Total folkmängd	1 289	1 314	2 603	100	100

Avser 31 dec 2017

Befolkningen efter födelseland

Födelseland	Antal	Andel (%)
Sverige	1 746	67
Övriga Norden utom Sverige	42	2
Övriga Europa utom Norden	244	9
Övriga inkl Okänt	571	22
Samtliga	2 603	100

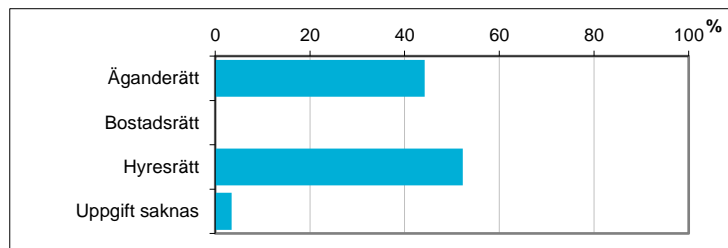
Avser 31 dec 2017



Hushållens boende efter upplåtelseform

Boende	Antal	Andel (%)
Äganderätt	412	44
Bostadsrätt	0	0
Hysesrätt	487	52
Uppgift saknas	32	3
Totalt antal hushåll	931	100

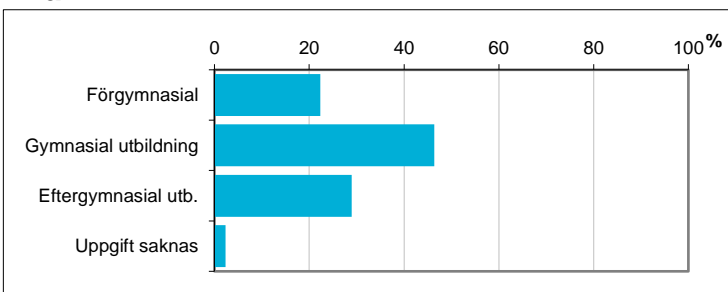
Avser 31 dec 2016



Befolkningen 20-64 år efter utbildningsnivå

Högsta utbildning	Antal	Andel (%)
Förgymnasial	297	22
Gymnasial utbildning	617	46
Eftergymnasial utb.	385	29
Uppgift saknas	31	2
Samtliga 20-64 år	1 330	100

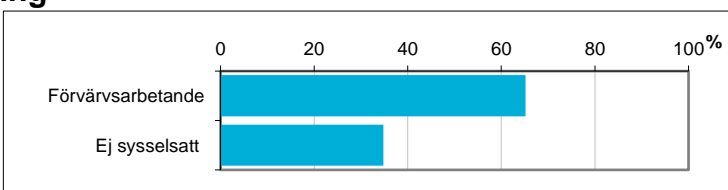
Avser 31 dec 2016



Befolkningen 20-64 år efter sysselsättning

Sysselsättning	Antal	Andel (%)
Förvärsarbetande	867	65,2
Ej sysselsatt	463	34,8
Samtliga 20-64 år	1 330	100

Avser 2016

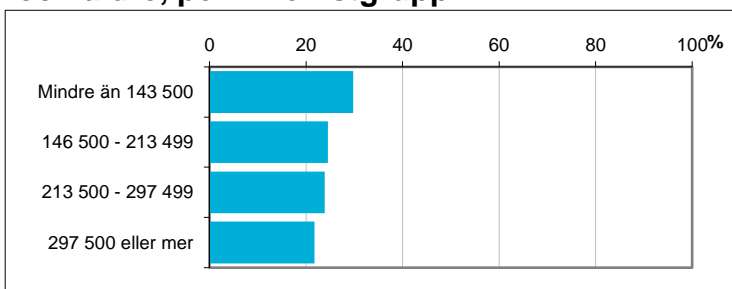


Disponibel inkomst, befolkningen 20 år och äldre, per inkomstgrupp

Disp inkomst, SEK	Antal	Andel (%)
Mindre än 143 500	490	30
146 500 - 213 499	404	25
213 500 - 297 499	393	24
297 500 eller mer	358	22
Totalt antal	1 645	100

Avser 2016

Not: Läs mer om variabeln i definitionerna.



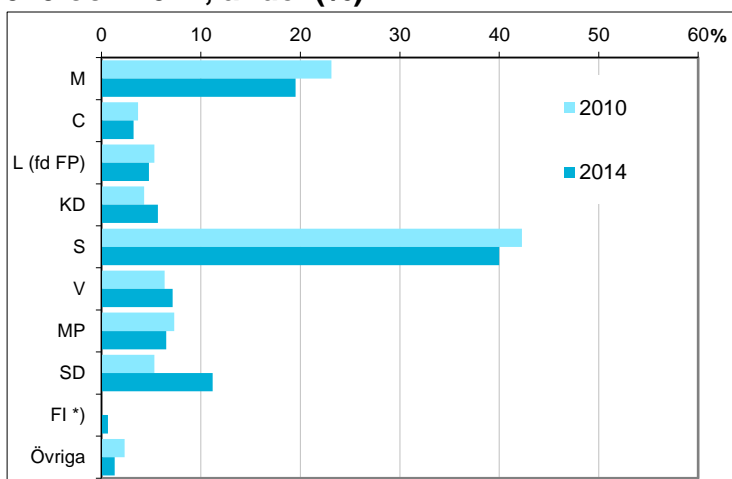
Valresultat i kommunfullmäktigevalen 2010 och 2014, andel (%)

Parti	2010	2014
M	23,1	19,5
C	3,7	3,2
L (fd FP)	5,3	4,8
KD	4,3	5,7
S	42,3	40,0
V	6,4	7,2
MP	7,3	6,5
SD	5,3	11,2
FI *)	saknas	0,7
Övriga	2,3	1,3

*) FI redovisas i gruppen "Övriga" år 2010

Valdeltagande (%)	2010	2014
Kommunen totalt	81,2	83,0

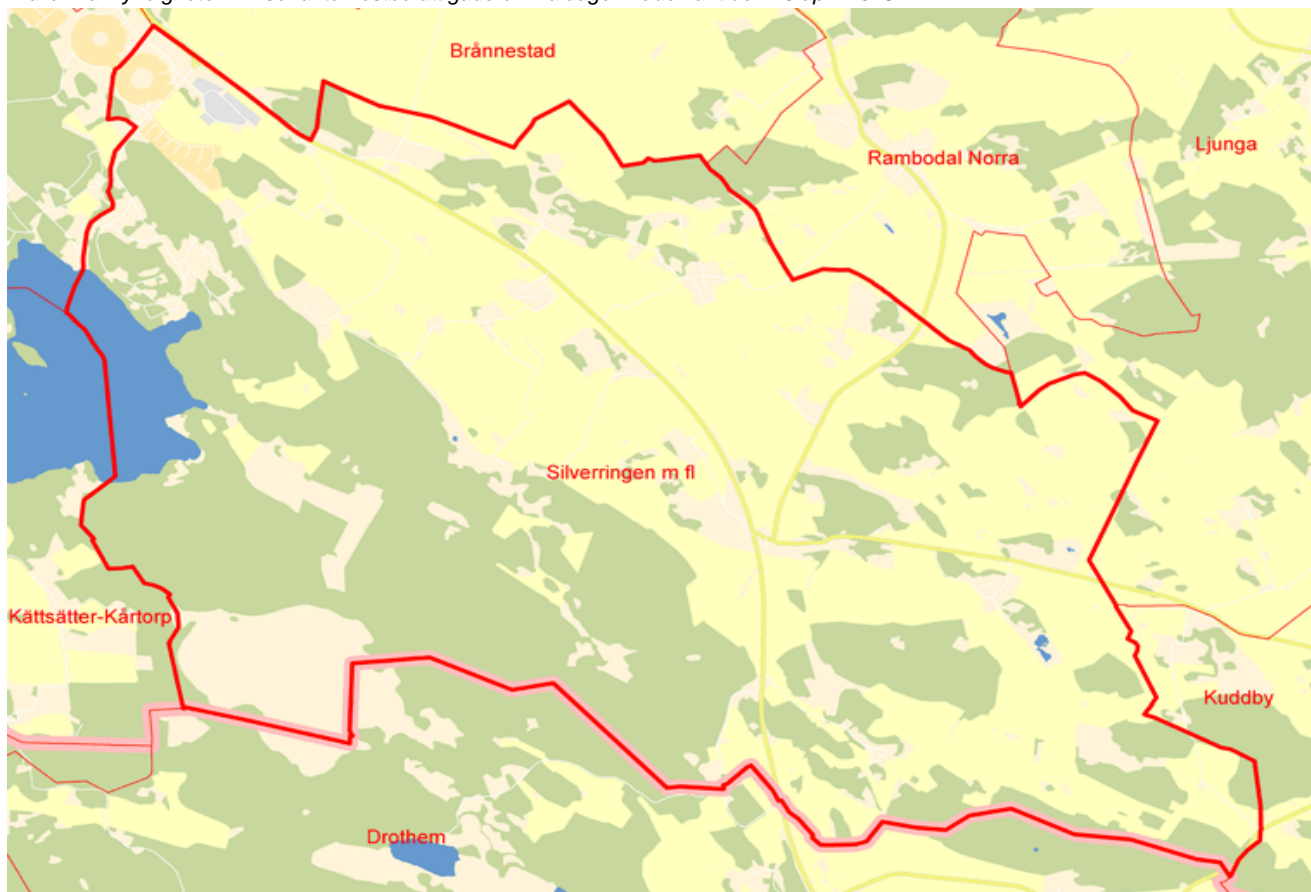
Källa: Valmyndigheten



Preliminärt antal röstberättigade i kommunfullmäktigevalen 2018

1 681 personer
därav förstagångsväljare 114 personer

Källa: Valmyndigheten. Avser antal röstberättigade om valdagen hade varit den 16 april 2018.



Karta från Valmyndigheten