

Valdistrikt 0134 Såpkullen

Befolkningen efter ålder och kön i valdistriktet

För jämförelse:

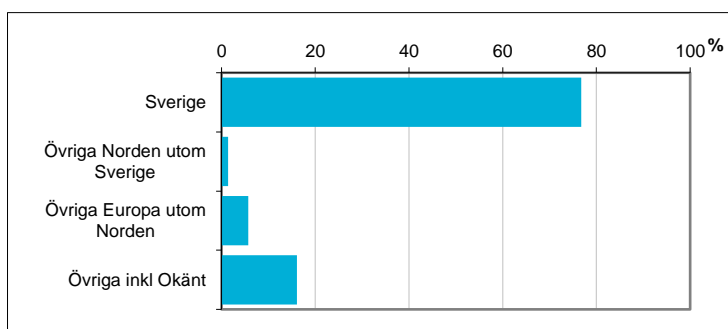
Ålder	Män	Kvinnor	Totalt	Andel (%)	Norrköping (%)
0 år - 5 år	78	80	158	6,8	7,4
6 år - 15 år	86	84	170	7,4	11,8
16 år - 19 år	68	30	98	4,2	4,4
20 år - 24 år	110	113	223	9,7	6,6
25 år - 34 år	186	182	368	15,9	14,4
35 år - 54 år	208	217	425	18,4	25,4
55 år - 64 år	96	121	217	9,4	11,0
65 år - 79 år	198	233	431	18,7	14,1
80 år och äldre	81	138	219	9,5	4,8
Total folkmängd	1 111	1 198	2 309	100	100

Avser 31 dec 2017

Befolkningen efter födelseland

Födelseland	Antal	Andel (%)
Sverige	1 773	77
Övriga Norden utom Sverige	33	1
Övriga Europa utom Norden	132	6
Övriga inkl Okänt	371	16
Samtliga	2 309	100

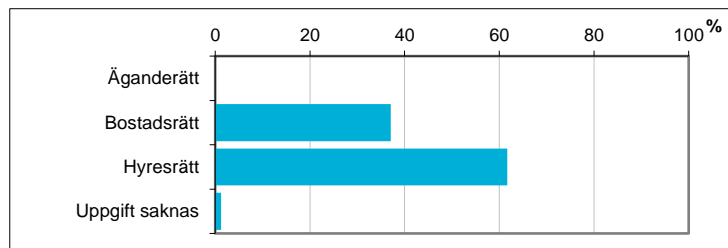
Avser 31 dec 2017



Hushållens boende efter upplåtelseform

Boende	Antal	Andel (%)
Äganderätt	0	0
Bostadsrätt	389	37
Hysesrätt	648	62
Uppgift saknas	13	1
Totalt antal hushåll	1 050	100

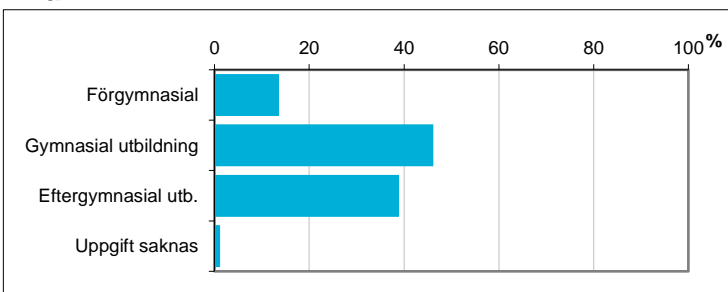
Avser 31 dec 2016



Befolkningen 20-64 år efter utbildningsnivå

Högsta utbildning	Antal	Andel (%)
Förgymnasial	136	14
Gymnasial utbildning	461	46
Eftergymnasial utb.	389	39
Uppgift saknas	12	1
Samtliga 20-64 år	998	100

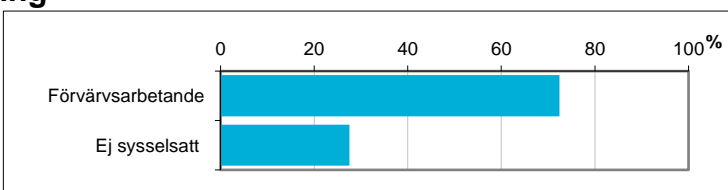
Avser 31 dec 2016



Befolkningen 20-64 år efter sysselsättning

Sysselsättning	Antal	Andel (%)
Förvärsarbetande	723	72,4
Ej sysselsatt	275	27,6
Samtliga 20-64 år	998	100

Avser 2016

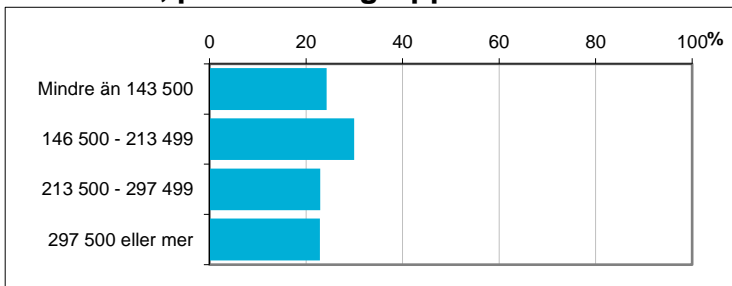


Disponibel inkomst, befolkningen 20 år och äldre, per inkomstgrupp

Disp inkomst, SEK	Antal	Andel (%)
Mindre än 143 500	398	24
146 500 - 213 499	492	30
213 500 - 297 499	376	23
297 500 eller mer	375	23
Totalt antal	1 641	100

Avser 2016

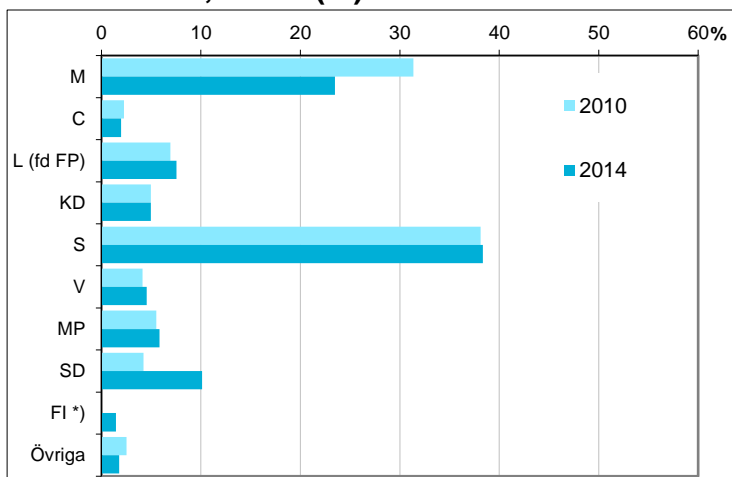
Not: Läs mer om variabeln i definitionerna.



Valresultat i kommunfullmäktigevalen 2010 och 2014, andel (%)

Parti	2010	2014
M	31,4	23,5
C	2,3	2,0
L (fd FP)	6,9	7,5
KD	5,0	5,0
S	38,1	38,4
V	4,1	4,5
MP	5,5	5,8
SD	4,2	10,1
FI *)	saknas	1,5
Övriga	2,5	1,8

*) FI redovisas i gruppen "Övriga" år 2010



Valdeltagande (%) **83,8** **85,0**

Kommunen totalt 81,2 83,0

Källa: Valmyndigheten

Preliminärt antal röstberättigade i kommunfullmäktigevalen 2018

1 863 personer
därav förstagångsväljare 105 personer

Källa: Valmyndigheten. Avser antal röstberättigade om valdagen hade varit den 16 april 2018.



Karta från Valmyndigheten