

Valdistrikt 0133 Söderstaden Väster

Befolkningen efter ålder och kön i valdistriktet

För jämförelse:

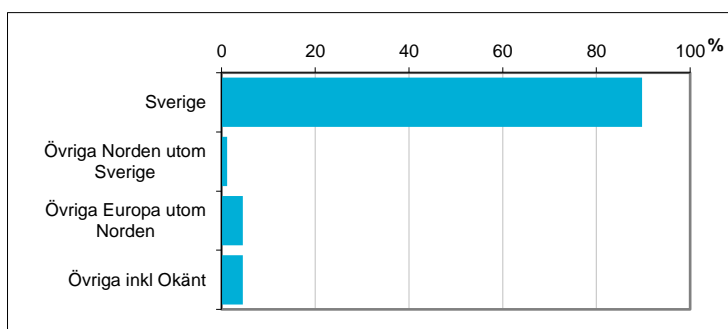
Ålder	Män	Kvinnor	Totalt	Andel (%)	Norrköping (%)
0 år - 5 år	41	47	88	4,7	7,4
6 år - 15 år	36	34	70	3,8	11,8
16 år - 19 år	13	25	38	2,0	4,4
20 år - 24 år	101	123	224	12,1	6,6
25 år - 34 år	255	232	487	26,2	14,4
35 år - 54 år	203	176	379	20,4	25,4
55 år - 64 år	89	108	197	10,6	11,0
65 år - 79 år	104	150	254	13,7	14,1
80 år och äldre	32	89	121	6,5	4,8
Total folkmängd	874	984	1 858	100	100

Avser 31 dec 2017

Befolkningen efter födelseland

Födelseland	Antal	Andel (%)
Sverige	1 667	90
Övriga Norden utom Sverige	22	1
Övriga Europa utom Norden	84	5
Övriga inkl Okänt	85	5
Samtliga	1 858	100

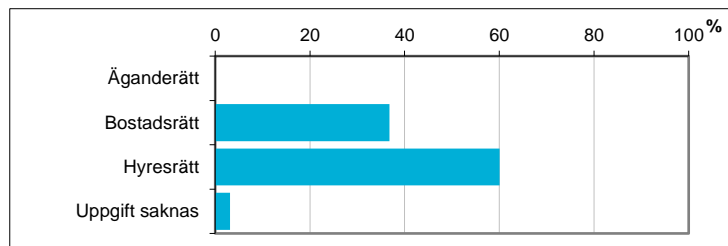
Avser 31 dec 2017



Hushållens boende efter upplåtelseform

Boende	Antal	Andel (%)
Äganderätt	0	0
Bostadsrätt	433	37
Hysesrätt	707	60
Uppgift saknas	37	3
Totalt antal hushåll	1 177	100

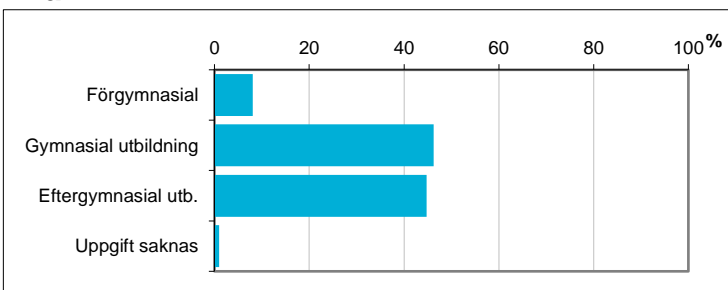
Avser 31 dec 2016



Befolkningen 20-64 år efter utbildningsnivå

Högsta utbildning	Antal	Andel (%)
Förgymnasial	100	8
Gymnasial utbildning	575	46
Eftergymnasial utb.	556	45
Uppgift saknas	12	1
Samtliga 20-64 år	1 243	100

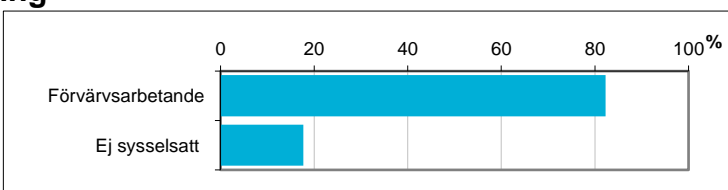
Avser 31 dec 2016



Befolkningen 20-64 år efter sysselsättning

Sysselsättning	Antal	Andel (%)
Förvärsarbetande	1 023	82,3
Ej sysselsatt	220	17,7
Samtliga 20-64 år	1 243	100

Avser 2016

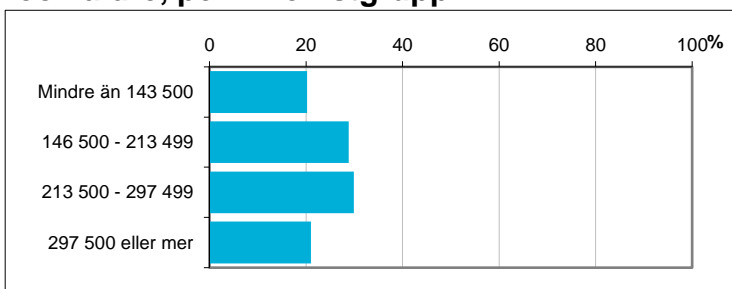


Disponibel inkomst, befolkningen 20 år och äldre, per inkomstgrupp

Disp inkomst, SEK	Antal	Andel (%)
Mindre än 143 500	330	20
146 500 - 213 499	470	29
213 500 - 297 499	488	30
297 500 eller mer	343	21
Totalt antal	1 631	100

Avser 2016

Not: Läs mer om variabeln i definitionerna.



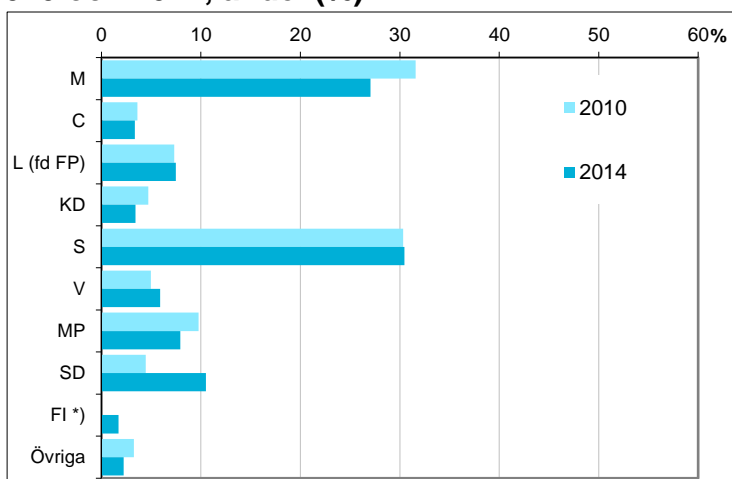
Valresultat i kommunfullmäktigevalet 2010 och 2014, andel (%)

Parti	2010	2014
M	31,6	27,0
C	3,6	3,3
L (fd FP)	7,3	7,5
KD	4,7	3,4
S	30,3	30,5
V	5,0	5,9
MP	9,8	7,9
SD	4,5	10,5
FI *)	saknas	1,7
Övriga	3,3	2,2

*) FI redovisas i gruppen "Övriga" år 2010

Valdeltagande (%)	78,3	81,9
Kommunen totalt	81,2	83,0

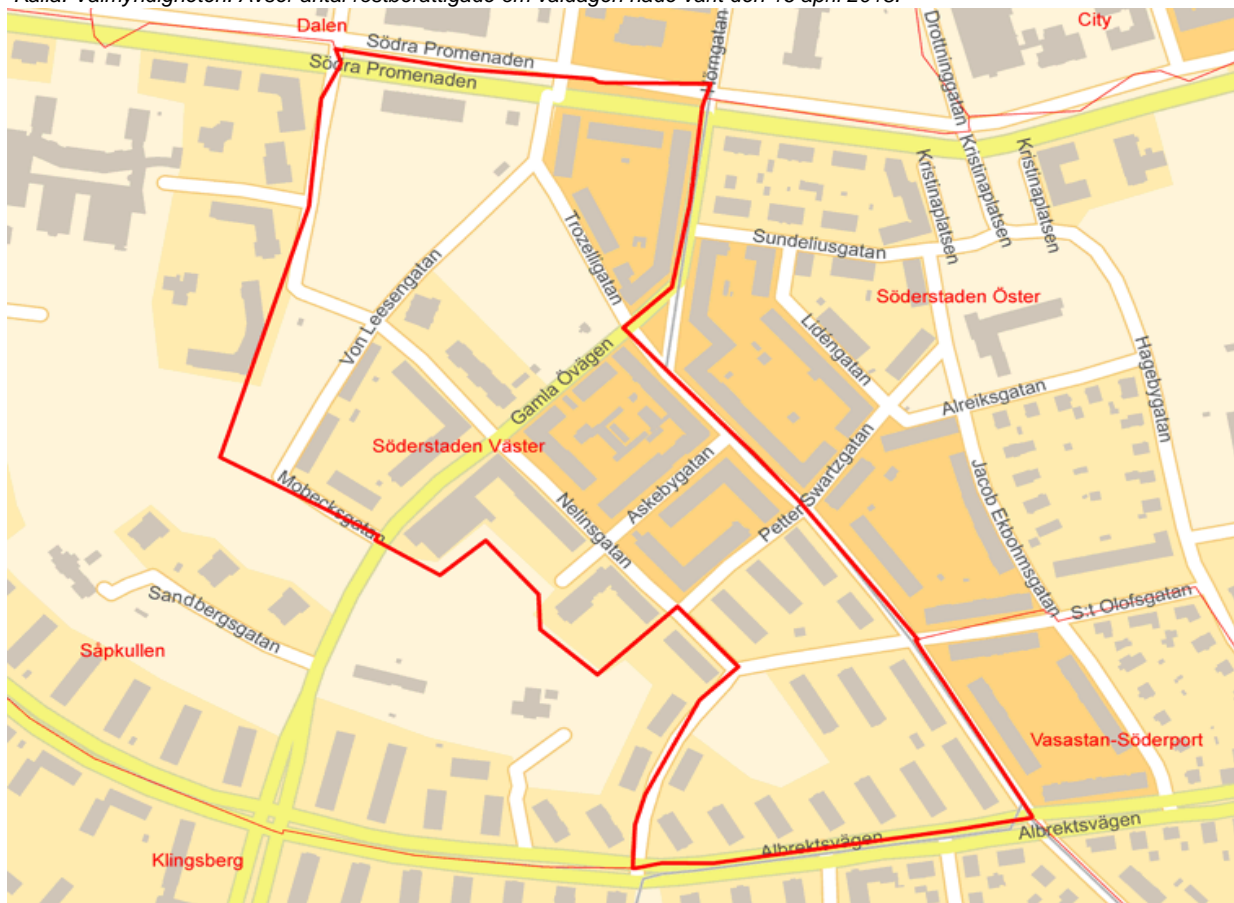
Källa: Valmyndigheten



Preliminärt antal röstberättigade i kommunfullmäktigevalet 2018

1 673 personer
därav förstagångsväljare 65 personer

Källa: Valmyndigheten. Avser antal röstberättigade om valdagen hade varit den 16 april 2018.



Karta från Valmyndigheten