

Valdistrikt 0127 Generalen

Befolkningen efter ålder och kön i valdistriktet

För jämförelse:

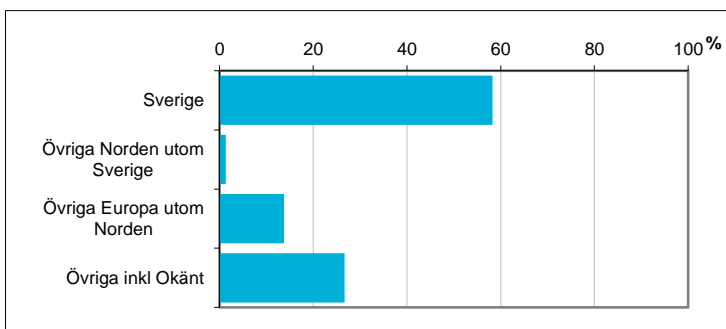
Ålder	Män	Kvinnor	Totalt	Andel (%)	Norrköping (%)
0 år - 5 år	48	59	107	5,6	7,4
6 år - 15 år	99	68	167	8,7	11,8
16 år - 19 år	47	44	91	4,7	4,4
20 år - 24 år	93	117	210	11,0	6,6
25 år - 34 år	243	201	444	23,2	14,4
35 år - 54 år	196	213	409	21,3	25,4
55 år - 64 år	82	96	178	9,3	11,0
65 år - 79 år	88	111	199	10,4	14,1
80 år och äldre	38	73	111	5,8	4,8
Total folkmängd	934	982	1 916	100	100

Avser 31 dec 2017

Befolkningen efter födelseland

Födelseland	Antal	Andel (%)
Sverige	1 116	58
Övriga Norden utom Sverige	25	1
Övriga Europa utom Norden	264	14
Övriga inkl Okänt	511	27
Samtliga	1 916	100

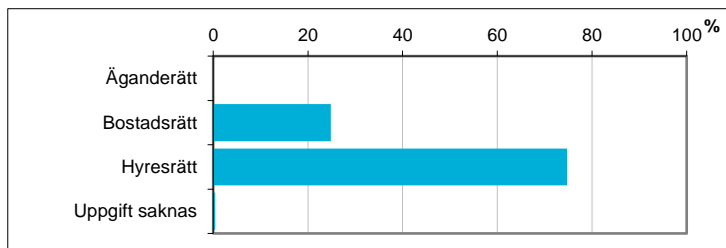
Avser 31 dec 2017



Hushållens boende efter upplåtelseform

Boende	Antal	Andel (%)
Äganderätt	0	0
Bostadsrätt	246	25
Hysesrätt	740	75
Uppgift saknas	4	0
Totalt antal hushåll	990	100

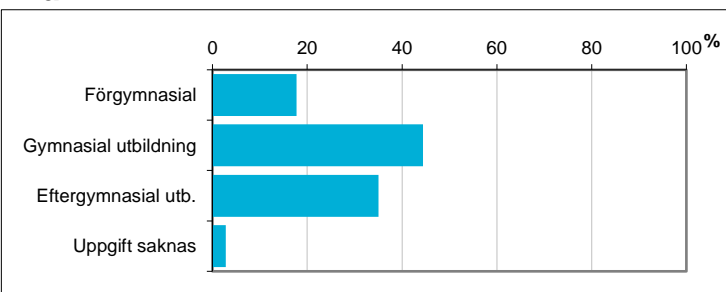
Avser 31 dec 2016



Befolkningen 20-64 år efter utbildningsnivå

Högsta utbildning	Antal	Andel (%)
Förgymnasial	215	18
Gymnasial utbildning	538	44
Eftergymnasial utb.	424	35
Uppgift saknas	34	3
Samtliga 20-64 år	1 211	100

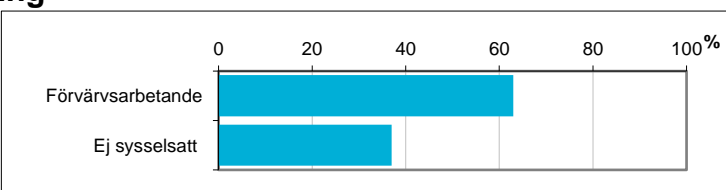
Avser 31 dec 2016



Befolkningen 20-64 år efter sysselsättning

Sysselsättning	Antal	Andel (%)
Förvärsarbetande	763	63,0
Ej sysselsatt	448	37,0
Samtliga 20-64 år	1 211	100

Avser 2016

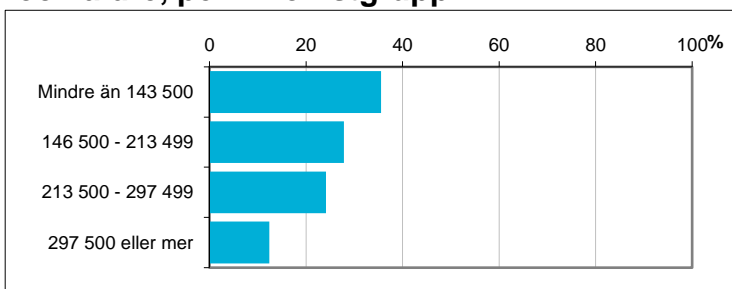


Disponibel inkomst, befolkningen 20 år och äldre, per inkomstgrupp

Disp inkomst, SEK	Antal	Andel (%)
Mindre än 143 500	545	36
146 500 - 213 499	427	28
213 500 - 297 499	370	24
297 500 eller mer	190	12
Totalt antal	1 532	100

Avser 2016

Not: Läs mer om variabeln i definitionerna.



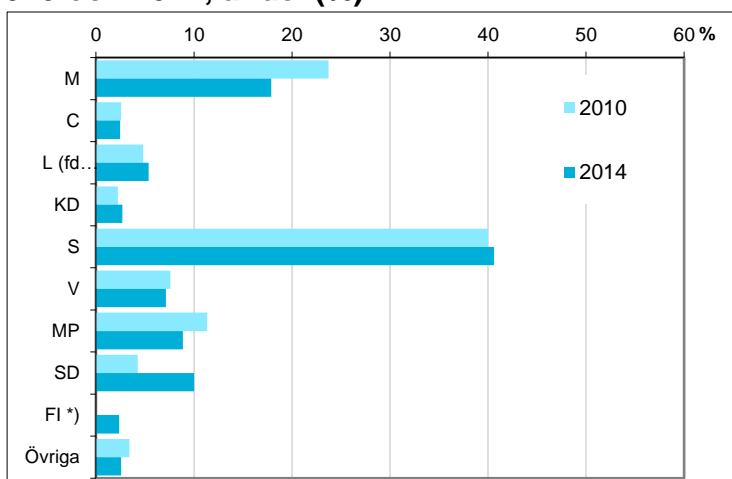
Valresultat i kommunfullmäktigevalen 2010 och 2014, andel (%)

Parti	2010	2014
M	23,7	17,9
C	2,6	2,5
L (fd FP)	4,8	5,4
KD	2,3	2,7
S	40,0	40,6
V	7,6	7,1
MP	11,3	8,9
SD	4,3	10,0
FI *)	saknas	2,4
Övriga	3,4	2,6

*) FI redovisas i gruppen "Övriga" år 2010

Valdeltagande (%)	2010	2014
Kommunen totalt	81,2	83,0

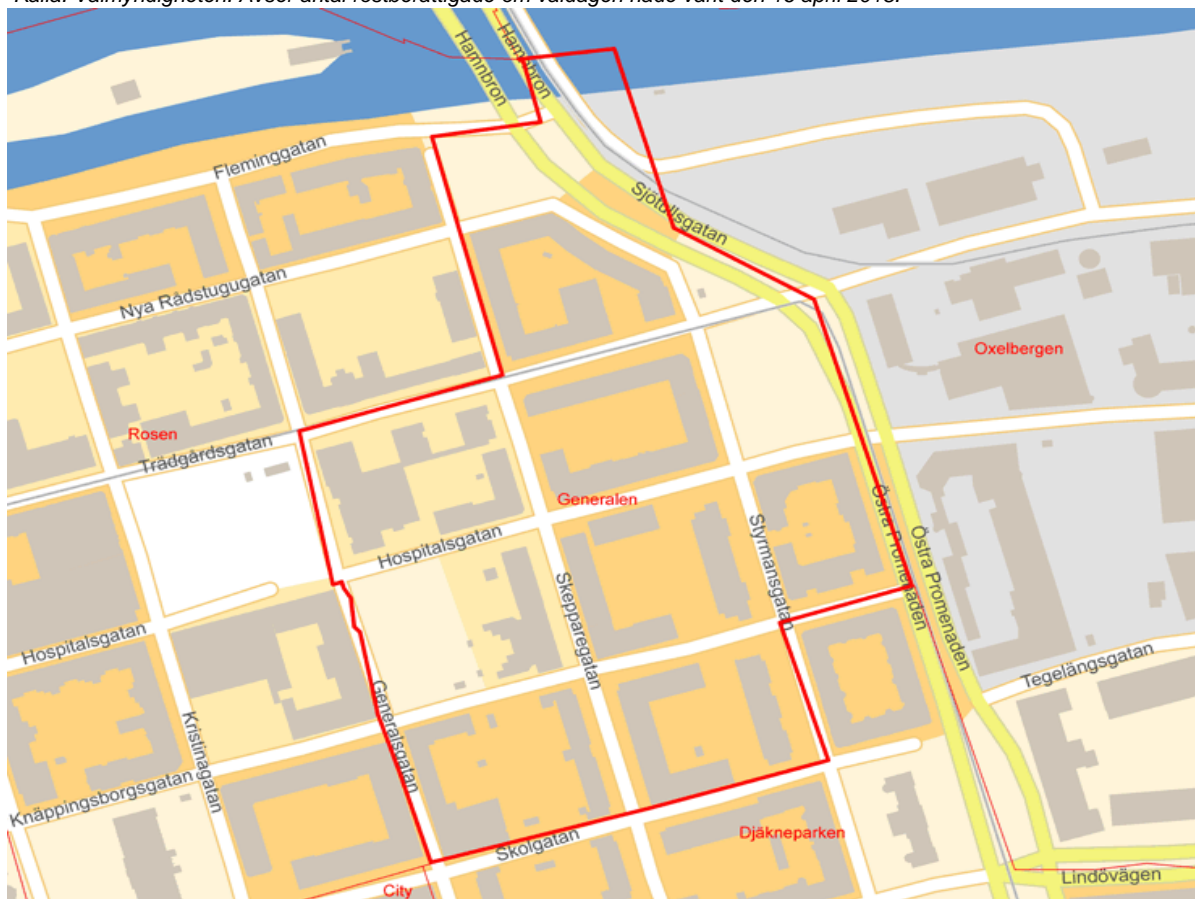
Källa: Valmyndigheten



Preliminärt antal röstberättigade i kommunfullmäktigevalen 2018

1 535 personer
därav förstagångsväljare 107 personer

Källa: Valmyndigheten. Avser antal röstberättigade om valdagen hade varit den 16 april 2018.



Karta från Valmyndigheten