

Valdistrikt 0120 Folkparken

Befolkningen efter ålder och kön i valdistriktet

För jämförelse:

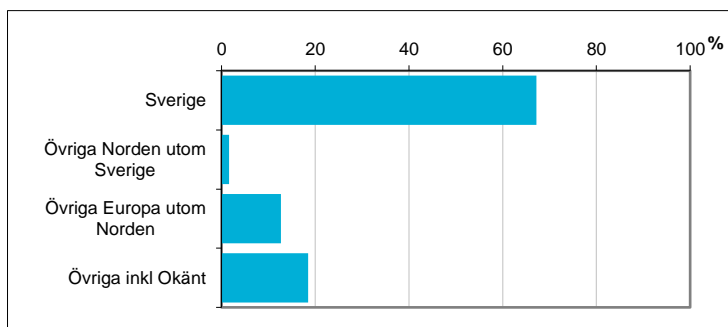
Ålder	Män	Kvinnor	Totalt	Andel (%)	Norrköping (%)
0 år - 5 år	85	61	146	7,2	7,4
6 år - 15 år	85	97	182	9,0	11,8
16 år - 19 år	37	31	68	3,3	4,4
20 år - 24 år	123	129	252	12,4	6,6
25 år - 34 år	257	257	514	25,3	14,4
35 år - 54 år	246	229	475	23,4	25,4
55 år - 64 år	100	73	173	8,5	11,0
65 år - 79 år	74	102	176	8,7	14,1
80 år och äldre	22	23	45	2,2	4,8
Total folkmängd	1 029	1 002	2 031	100	100

Avser 31 dec 2017

Befolkningen efter födelseland

Födelseland	Antal	Andel (%)
Sverige	1 365	67
Övriga Norden utom Sverige	33	2
Övriga Europa utom Norden	257	13
Övriga inkl Okänt	376	19
Samtliga	2 031	100

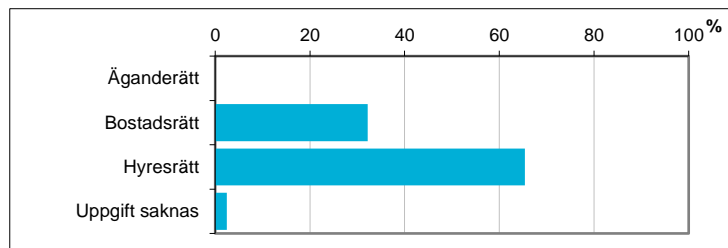
Avser 31 dec 2017



Hushållens boende efter upplåtelseform

Boende	Antal	Andel (%)
Äganderätt	0	0
Bostadsrätt	319	32
Hysesrätt	648	65
Uppgift saknas	24	2
Totalt antal hushåll	991	100

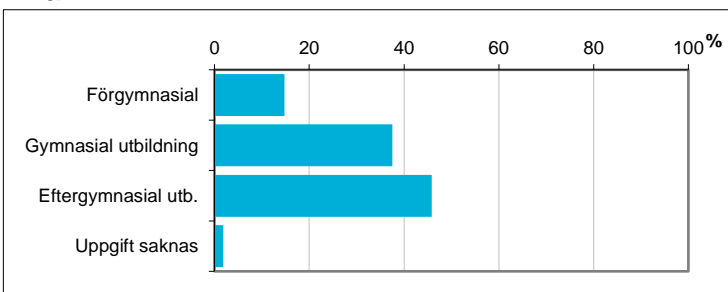
Avser 31 dec 2016



Befolkningen 20-64 år efter utbildningsnivå

Högsta utbildning	Antal	Andel (%)
Förgymnasial	200	15
Gymnasial utbildning	508	38
Eftergymnasial utb.	620	46
Uppgift saknas	25	2
Samtliga 20-64 år	1 353	100

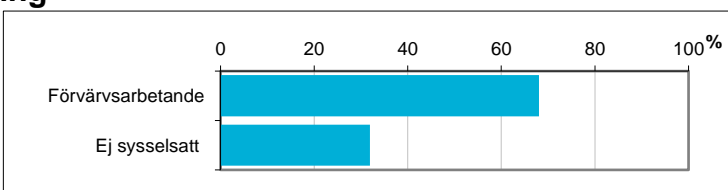
Avser 31 dec 2016



Befolkningen 20-64 år efter sysselsättning

Sysselsättning	Antal	Andel (%)
Förvärsarbetande	921	68,1
Ej sysselsatt	432	31,9
Samtliga 20-64 år	1 353	100

Avser 2016

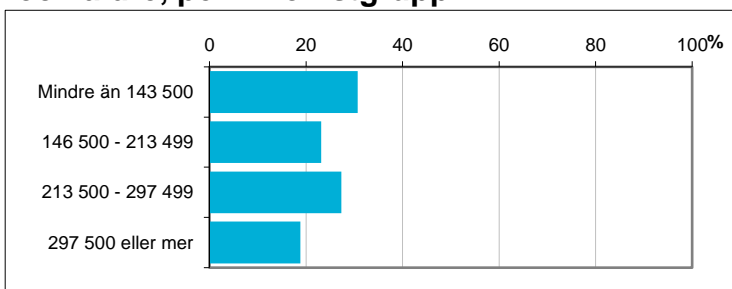


Disponibel inkomst, befolkningen 20 år och äldre, per inkomstgrupp

Disp inkomst, SEK	Antal	Andel (%)
Mindre än 143 500	483	31
146 500 - 213 499	364	23
213 500 - 297 499	430	27
297 500 eller mer	296	19
Totalt antal	1 573	100

Avser 2016

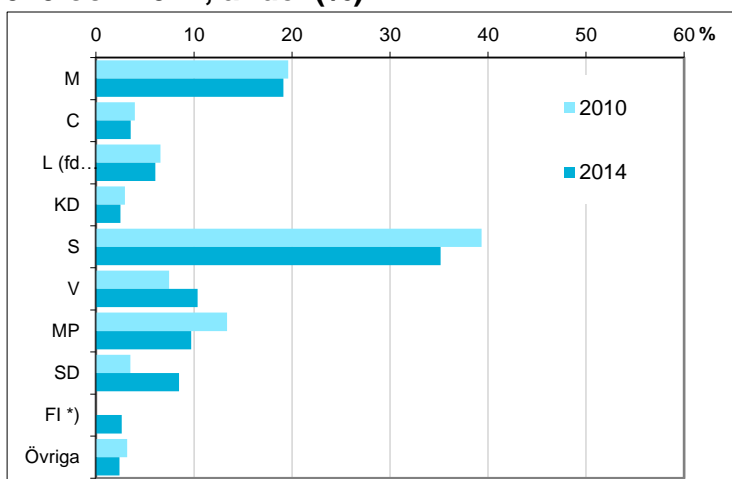
Not: Läs mer om variabeln i definitionerna.



Valresultat i kommunfullmäktigevalen 2010 och 2014, andel (%)

Parti	2010	2014
M	19,6	19,1
C	4,0	3,6
L (fd FP)	6,6	6,1
KD	3,0	2,5
S	39,3	35,2
V	7,5	10,4
MP	13,4	9,7
SD	3,5	8,5
FI *)	saknas	2,6
Övriga	3,2	2,4

*) FI redovisas i gruppen "Övriga" år 2010



Valdeltagande (%)	69,0	71,2
Kommunen totalt	81,2	83,0

Källa: Valmyndigheten

Preliminärt antal röstberättigade i kommunfullmäktigevalen 2018

1 618 personer
därav förstagsväljare 90 personer

Källa: Valmyndigheten. Avser antal röstberättigade om valdagen hade varit den 16 april 2018.



Karta från Valmyndigheten