

Valdistrikt 0119 Beckershov

Befolkningen efter ålder och kön i valdistriktet

För jämförelse:

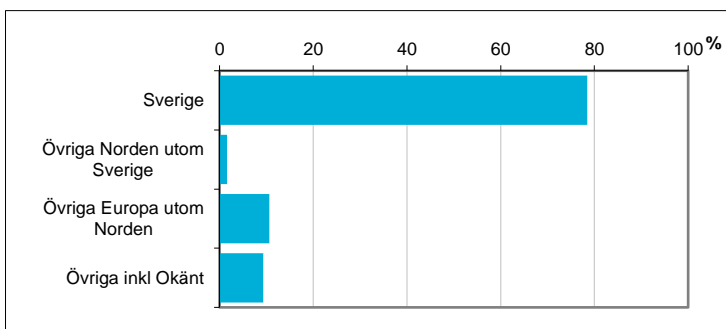
Ålder	Män	Kvinnor	Totalt	Andel (%)	Norrköping (%)
0 år - 5 år	54	62	116	6,8	7,4
6 år - 15 år	75	72	147	8,6	11,8
16 år - 19 år	41	29	70	4,1	4,4
20 år - 24 år	66	82	148	8,6	6,6
25 år - 34 år	159	137	296	17,3	14,4
35 år - 54 år	202	227	429	25,1	25,4
55 år - 64 år	98	92	190	11,1	11,0
65 år - 79 år	105	129	234	13,7	14,1
80 år och äldre	36	45	81	4,7	4,8
Total folkmängd	836	875	1 711	100	100

Avser 31 dec 2017

Befolkningen efter födelse land

Födelse land	Antal	Andel (%)
Sverige	1 343	78
Övriga Norden utom Sverige	27	2
Övriga Europa utom Norden	182	11
Övriga inkl Okänt	159	9
Samtliga	1 711	100

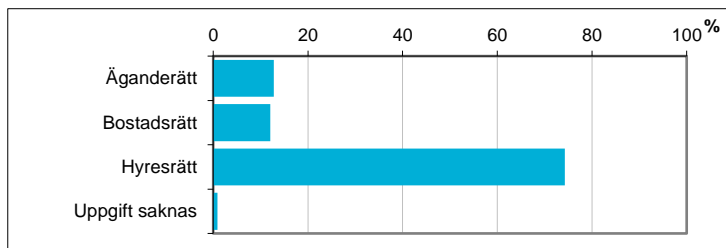
Avser 31 dec 2017



Hushållens boende efter upplåtelseform

Boende	Antal	Andel (%)
Äganderätt	114	13
Bostadsrätt	107	12
Hysesrätt	661	74
Uppgift saknas	8	1
Totalt antal hushåll	890	100

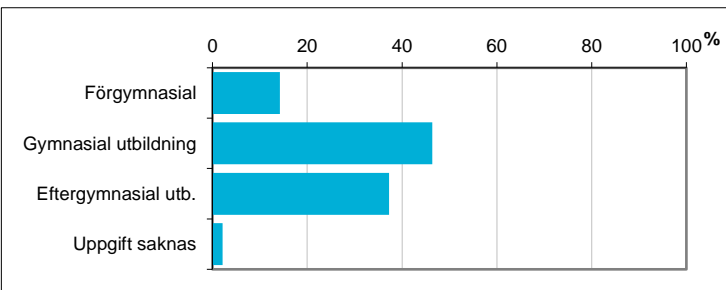
Avser 31 dec 2016



Befolkningen 20-64 år efter utbildningsnivå

Högsta utbildning	Antal	Andel (%)
Förgymnasial	154	14
Gymnasial utbildning	503	46
Eftergymnasial utb.	404	37
Uppgift saknas	23	2
Samtliga 20-64 år	1 084	100

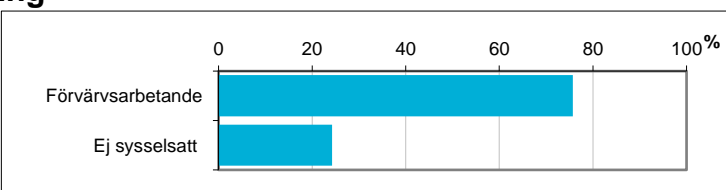
Avser 31 dec 2016



Befolkningen 20-64 år efter sysselsättning

Sysselsättning	Antal	Andel (%)
Förvärsarbetande	821	75,7
Ej sysselsatt	263	24,3
Samtliga 20-64 år	1 084	100

Avser 2016

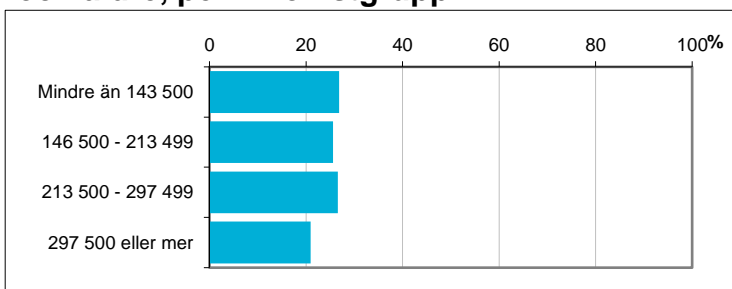


Disponibel inkomst, befolkningen 20 år och äldre, per inkomstgrupp

Disp inkomst, SEK	Antal	Andel (%)
Mindre än 143 500	377	27
146 500 - 213 499	359	26
213 500 - 297 499	373	27
297 500 eller mer	294	21
Totalt antal	1 403	100

Avser 2016

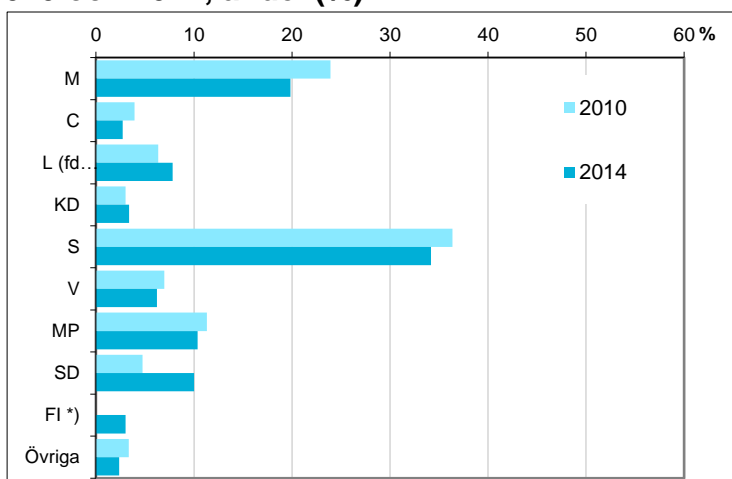
Not: Läs mer om variabeln i definitionerna.



Valresultat i kommunfullmäktigevalen 2010 och 2014, andel (%)

Parti	2010	2014
M	23,9	19,8
C	3,9	2,7
L (fd FP)	6,4	7,8
KD	3,0	3,4
S	36,4	34,2
V	7,0	6,2
MP	11,3	10,4
SD	4,8	10,0
FI *)	saknas	3,0
Övriga	3,3	2,4

*) FI redovisas i gruppen "Övriga" år 2010



Valdeltagande (%) **73,1** **75,5**

Kommunen totalt *81,2* *83,0*

Källa: Valmyndigheten

Preliminärt antal röstberättigade i kommunfullmäktigevalen 2018

1 397 personer
därav förstagångsväljare 79 personer

Källa: Valmyndigheten. Avser antal röstberättigade om valdagen hade varit den 16 april 2018.



Karta från Valmyndigheten