

Valdistrikt 0117 Hagagymnasiet

Befolkningen efter ålder och kön i valdistriktet

För jämförelse:

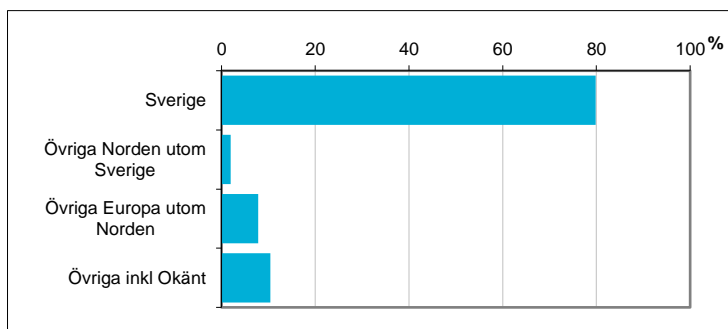
Ålder	Män	Kvinnor	Totalt	Andel (%)	Norrköping (%)
0 år - 5 år	64	65	129	6,7	7,4
6 år - 15 år	73	74	147	7,6	11,8
16 år - 19 år	31	44	75	3,9	4,4
20 år - 24 år	123	120	243	12,6	6,6
25 år - 34 år	257	181	438	22,7	14,4
35 år - 54 år	214	218	432	22,4	25,4
55 år - 64 år	95	99	194	10,1	11,0
65 år - 79 år	91	106	197	10,2	14,1
80 år och äldre	24	47	71	3,7	4,8
Total folkmängd	972	954	1 926	100	100

Avser 31 dec 2017

Befolkningen efter födelseland

Födelseland	Antal	Andel (%)
Sverige	1 537	80
Övriga Norden utom Sverige	37	2
Övriga Europa utom Norden	151	8
Övriga inkl Okänt	201	10
Samtliga	1 926	100


Avser 31 dec 2017



Hushållens boende efter upplåtelseform

Boende	Antal	Andel (%)
Äganderätt	0	0
Bostadsrätt	238	22
Hysesrätt	804	74
Uppgift saknas	46	4
Totalt antal hushåll	1 088	100

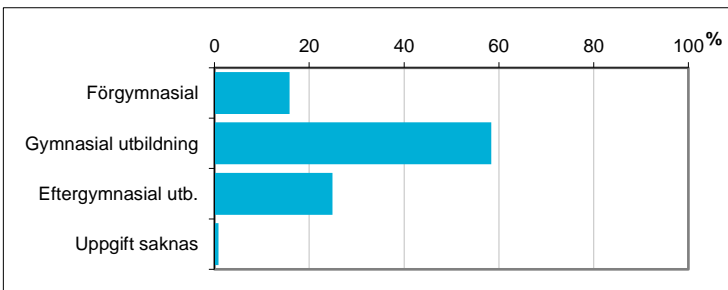
Avser 31 dec 2016



Befolkningen 20-64 år efter utbildningsnivå

Högsta utbildning	Antal	Andel (%)
Förgymnasial	203	16
Gymnasial utbildning	749	58
Eftergymnasial utb.	319	25
Uppgift saknas	11	1
Samtliga 20-64 år	1 282	100

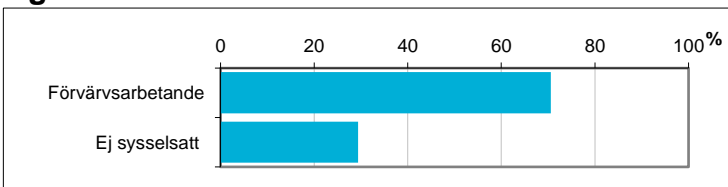
Avser 31 dec 2016



Befolkningen 20-64 år efter sysselsättning

Sysselsättning	Antal	Andel (%)
Förvärsarbetande	905	70,6
Ej sysselsatt	377	29,4
Samtliga 20-64 år	1 282	100

Avser 2016

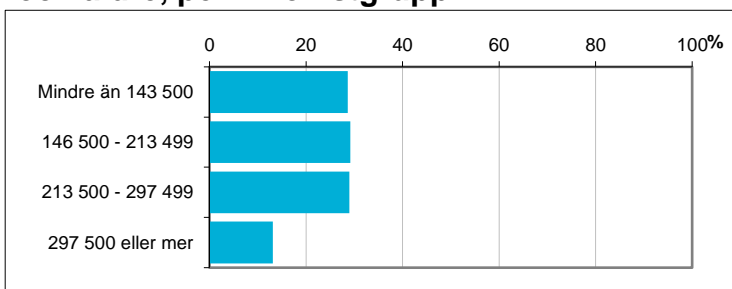


Disponibel inkomst, befolkningen 20 år och äldre, per inkomstgrupp

Disp inkomst, SEK	Antal	Andel (%)
Mindre än 143 500	443	29
146 500 - 213 499	451	29
213 500 - 297 499	448	29
297 500 eller mer	203	13
Totalt antal	1 545	100

Avser 2016

Not: Läs mer om variabeln i definitionerna.



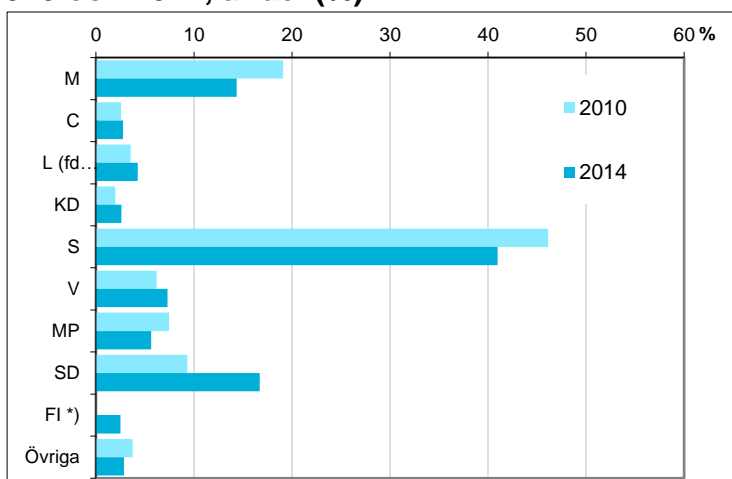
Valresultat i kommunfullmäktigevalen 2010 och 2014, andel (%)

Parti	2010	2014
M	19,1	14,4
C	2,6	2,8
L (fd FP)	3,5	4,3
KD	2,0	2,6
S	46,1	41,0
V	6,2	7,3
MP	7,5	5,7
SD	9,3	16,7
FI *)	saknas	2,5
Övriga	3,7	2,9

*) FI redovisas i gruppen "Övriga" år 2010

Valdeltagande (%)	2010	2014
Kommunen totalt	81,2	83,0

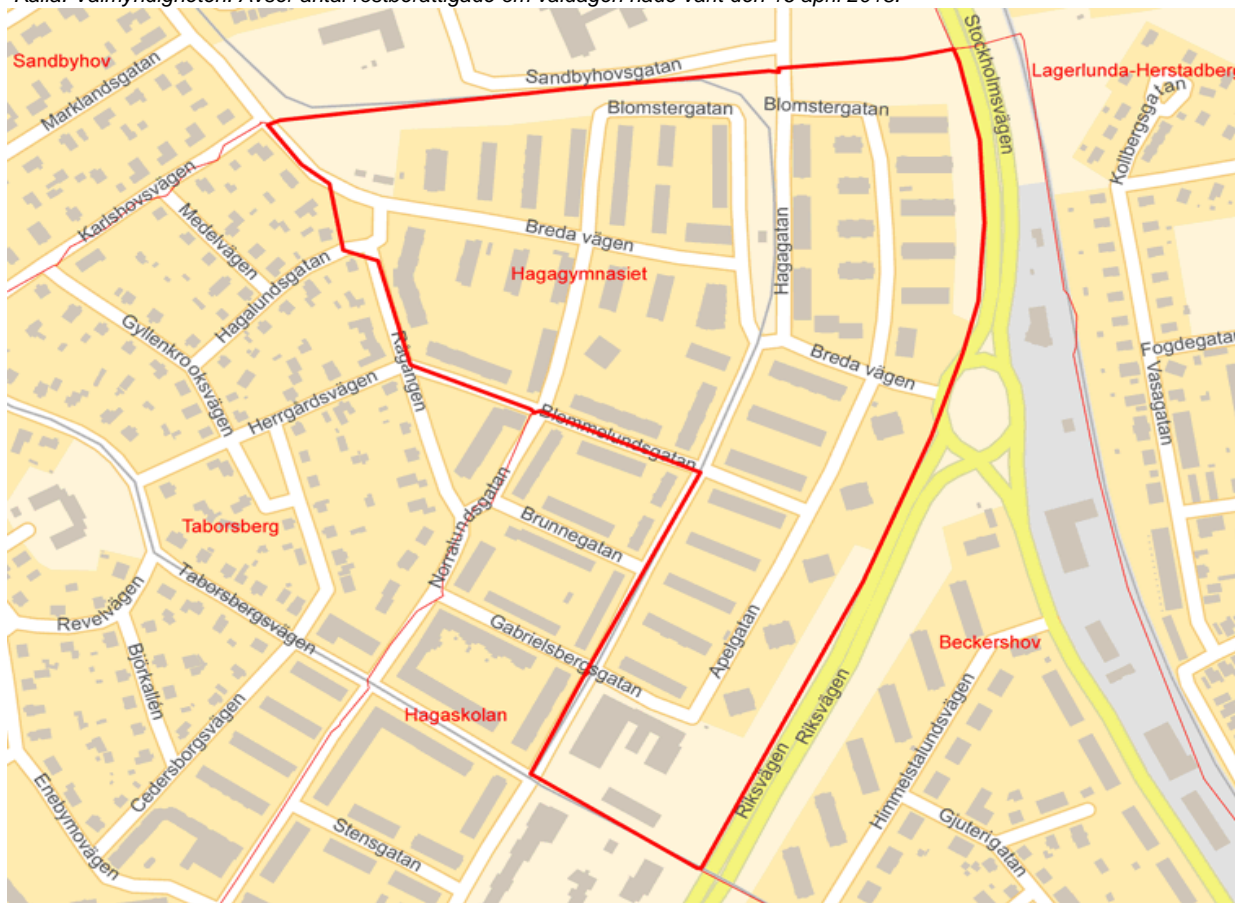
Källa: Valmyndigheten



Preliminärt antal röstberättigade i kommunfullmäktigevalen 2018

1 581 personer
därav förstagångsväljare 103 personer

Källa: Valmyndigheten. Avser antal röstberättigade om valdagen hade varit den 16 april 2018.



Karta från Valmyndigheten