

# Om mig 2017

Snabbrapport gymnasiet åk 2

Norrköpings kommun

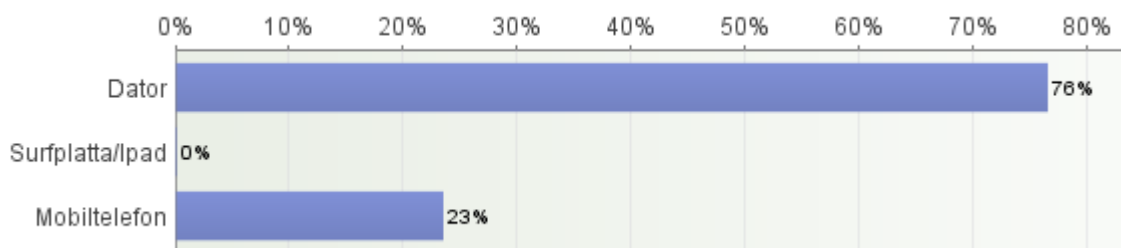


- Detta är en automatiserad rapport baserad på ogranskad data.
- Rapporten innehåller resultat för grupper om minst fem elever.

# Om Mig 2017 Gymn Norrköping

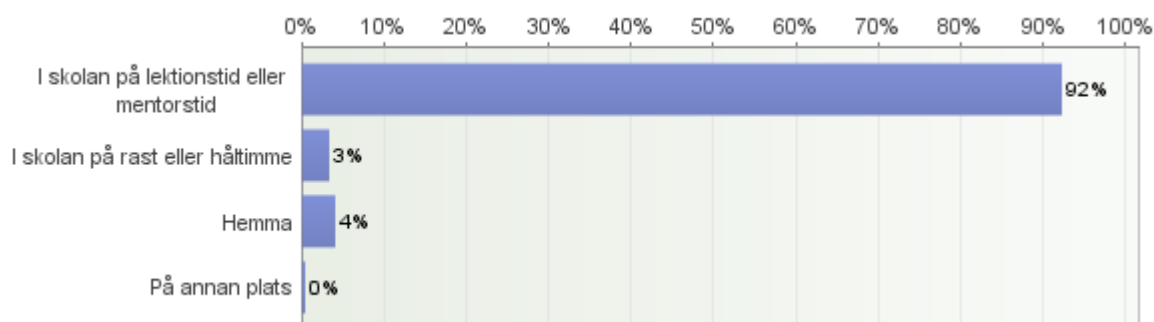
## 1. Hur svarar du på enkäten?

Antal svarande: 854



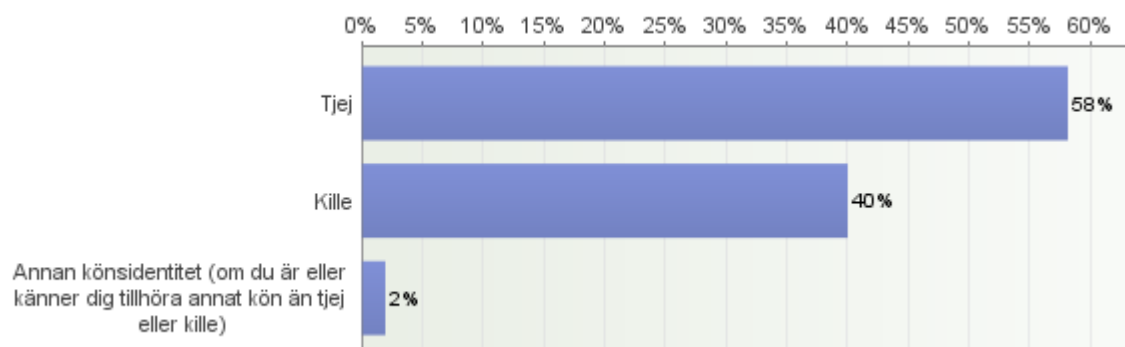
## 2. Var svarar du på enkäten?

Antal svarande: 854



## 3. Är du...?

Antal svarande: 850



## 4. Hur ofta tycker du att dina föräldrar (vårdnadshavare)...

Antal svarande: 853

	Alltid	Ofta	Ibland	Sällan	Aldrig	Totalt
ställer upp om du får problem?	73%	18%	5%	2%	1%	850
hjälp dig med läxor eller skolarbeten?	36%	23%	18%	14%	9%	843
tar sig tid att lyssna på dig?	58%	27%	9%	4%	1%	851
Totalt	56%	23%	11%	7%	4%	2544

## 5. Hur mycket tror du att dina föräldrar (vårdnadshavare) vet om ditt liv?

Antal svarande: 853

	Det mesta	Ganska mycket	Ganskalite	Inget	Totalt
Om vad du gör på datorn/internet	22%	35%	36%	7%	852
Om hur du känner dig innerst inne	24%	35%	32%	9%	849
Om var du är på fritiden	61%	31%	7%	1%	842
Om hur du har det med kompisar	48%	36%	13%	2%	850
Totalt	39%	34%	22%	5%	3393

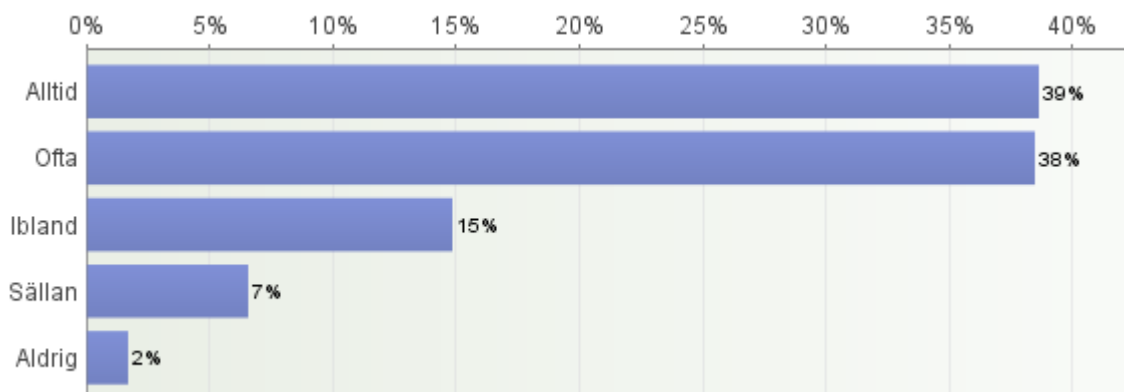
## 6. Hur mycket vill du att dina föräldrar (vårdnadshavare) ska veta om ditt liv?

Antal svarande: 851

	Merän nu	Lite merän nu	Bra somdet är	Lite mindreän nu	Mindreän nu	Totalt
Om vad du gör på datorn/internet	3%	4%	85%	3%	4%	850
Om hur du känner dig innerst inne	10%	23%	61%	2%	3%	843
Om var du är på fritiden	4%	4%	81%	7%	3%	846
Om hur du har det med kompisar	6%	10%	80%	2%	2%	845
Totalt	6%	10%	77%	4%	3%	3384

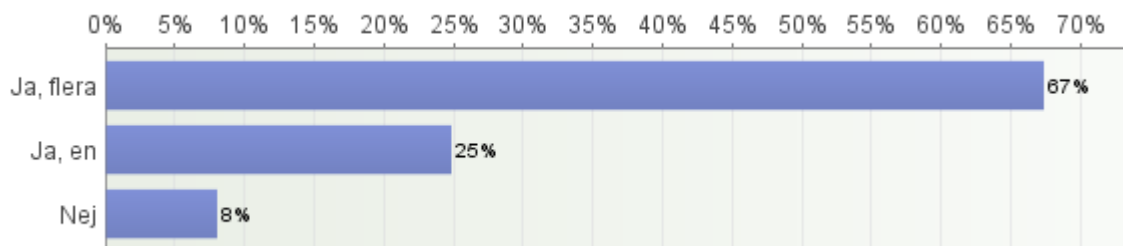
## 7. Hur ofta upplever du att din familj har råd att göra/köpa samma saker som de flesta andra på din skola?

Antal svarande: 845



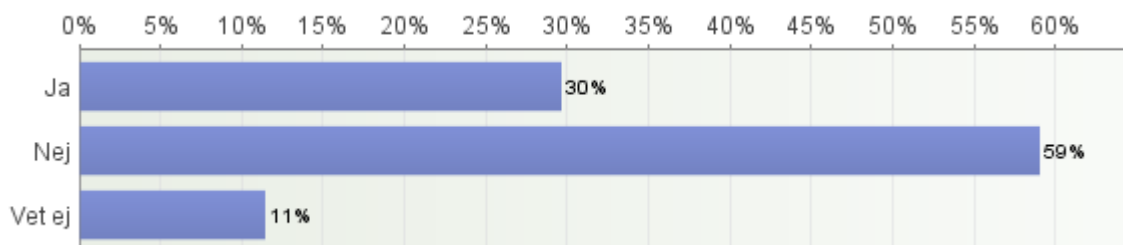
## 8. Har du någon riktigt bra kompis som du kan lita på och berätta personliga saker för?

Antal svarande: 849



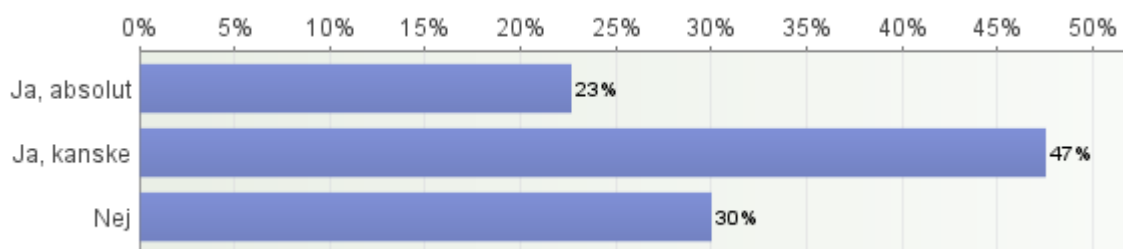
## 9. Har du en kärleksrelation till någon just nu?

Antal svarande: 852



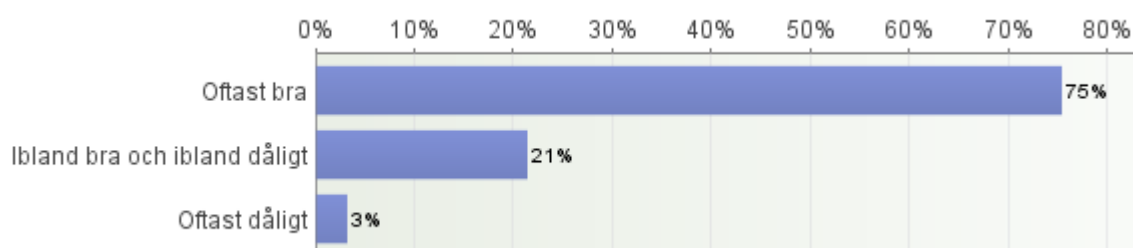
## 10. Skulle du vilja ha en kärleksrelation just nu?

Antal svarande: 598



## 11. Hur mår du i din kärleksrelation?

Antal svarande: 252



## 12. Hur skulle det kännas att vända sig till någon av dessa om du får något problem eller bekymmer?

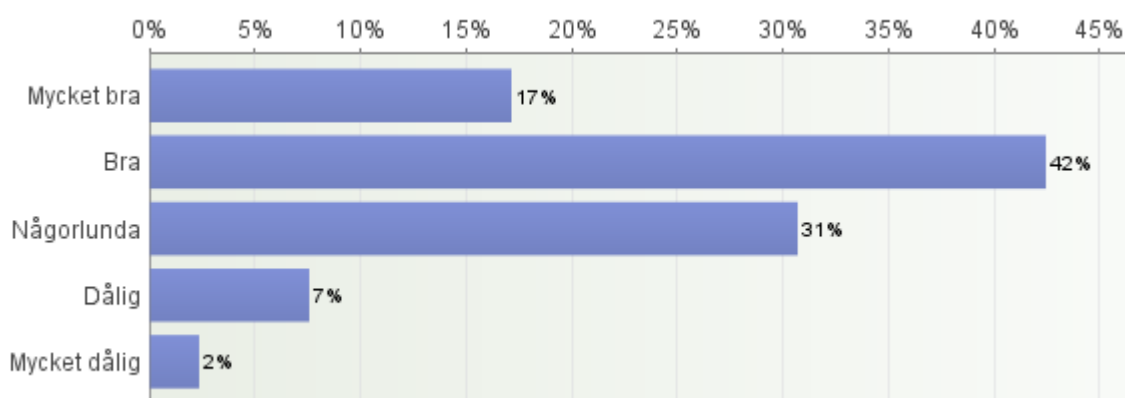
*Dra varje bild till den ruta som känns mest rätt.*

Antal svarande: 795

	Skulle kännas lätt att vända sig till	Skulle kännas svårt att vända sig till	Vet inte	Totalt
Elevhälsan på skolan	39%	30%	31%	728
Fritidsledare	16%	37%	47%	712
Lärare/Mentor	60%	25%	15%	760
Rektor	17%	56%	27%	742
Annan skolpersonal	19%	49%	32%	731
Ungdomshälsa/-mottagning	44%	26%	29%	730
Totalt	33%	37%	30%	4403

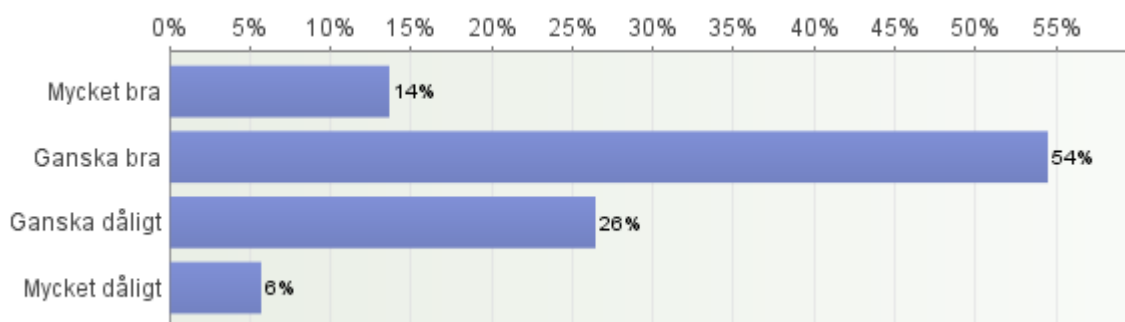
## 13. Hur tycker du att din hälsa är?

Antal svarande: 854



## 14. Hur tycker du att du sover?

Antal svarande: 853



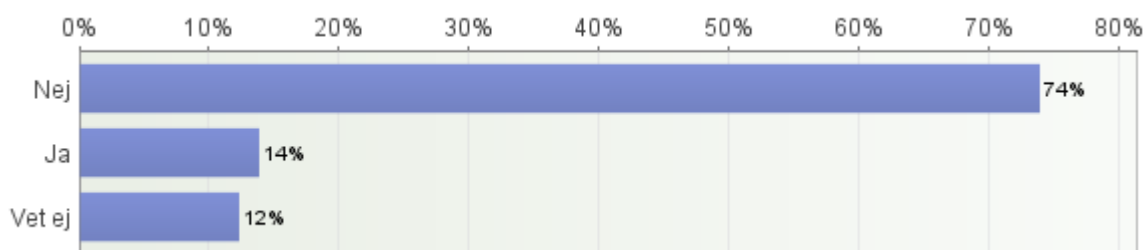
## 15. Hur ofta har du haft något av dessa besvär under denna termin?

Antal svarande: 852

	Nästan varje dag	Någon gång i veckan	Någon gång i månaden	Sällan eller aldrig	Totalt
Ont i huvudet	10%	37%	32%	20%	850
Ont i magen	9%	29%	38%	24%	846
Ont i nacke/axlar	17%	27%	27%	29%	838
Ångest	20%	25%	25%	30%	847
Deprimerad	11%	16%	22%	51%	845
Totalt	14%	27%	29%	31%	4226

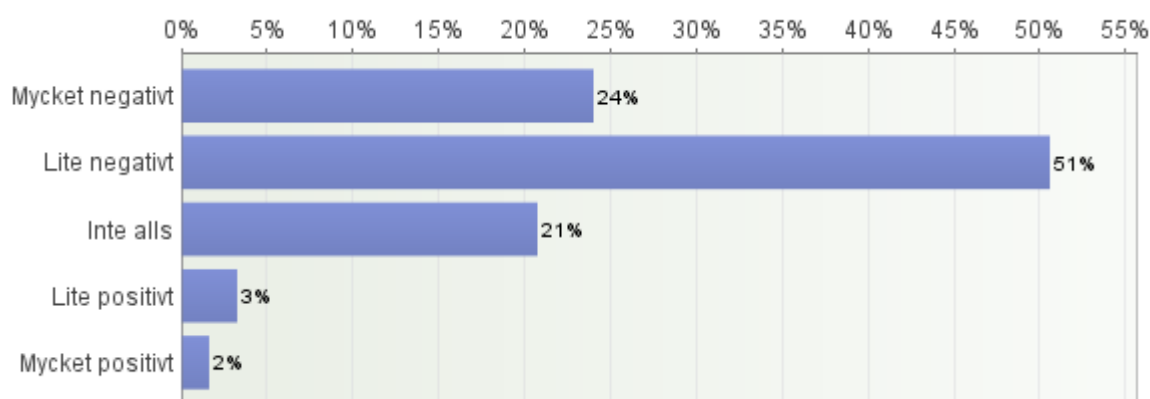
## 16. Har du någon funktionsnedsättning eller sjukdom?

Antal svarande: 849



## 17. Hur mycket påverkar den dig i ditt dagliga liv?

Antal svarande: 184



## 18. Hur ofta känner du ...

Antal svarande: 847

	Alltid	Ofta	Ibland	Sällan	Aldrig	Totalt
att du duger precis som du är?	21%	37%	27%	10%	4%	845
att du är nöjd med hur du ser ut?	19%	34%	26%	16%	6%	845
att du kan vara dig själv?	37%	41%	15%	6%	1%	843
Totalt	26%	37%	23%	11%	4%	2533

## 19. Hur brukar du känna dig en vanlig dag i skolan?

*Dra varje bild till den ruta som känns mest rätt.*

Antal svarande: 829

	Känner mig ofta	Känner mig ibland	Känner mig sällan	Totalt
Trött	71%	27%	2%	807
Glad	70%	25%	5%	778
Stressad	51%	36%	13%	781
Orolig	24%	37%	39%	752
Ledsen	16%	38%	46%	752
Omtyckt	52%	38%	10%	743
Irriterad	30%	44%	25%	767
Duktig	25%	55%	20%	757
Uttråkad	40%	40%	19%	765
Motiverad	26%	51%	24%	776
Lugn	44%	36%	21%	767
Själsäker	36%	38%	26%	761
Totalt	41%	39%	21%	9206

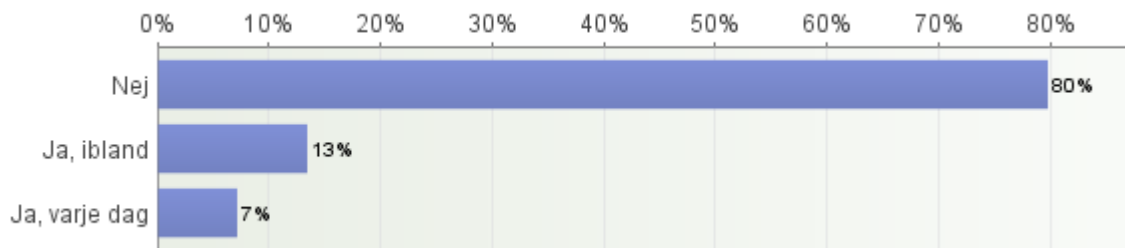
## 20. Hur ofta på skoldagar (måndag-fredag)...

Antal svarande: 851

	Varjedag	3-4 gånger veckan	1-2 gånger veckan	Mer sällan eller aldrig	Totalt
äter du frukost?	53%	19%	14%	15%	851
äter du skollunch?	60%	26%	8%	5%	847
äter du lagad mat på kvällen (middag)?	75%	18%	5%	2%	851
Totalt	63%	21%	9%	8%	2549

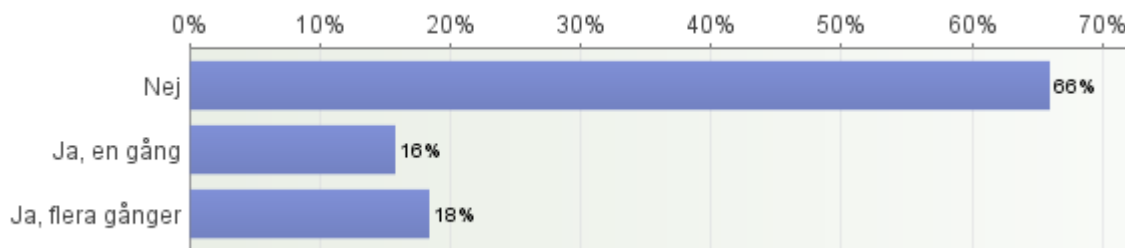
## 21. Röker du?

Antal svarande: 851



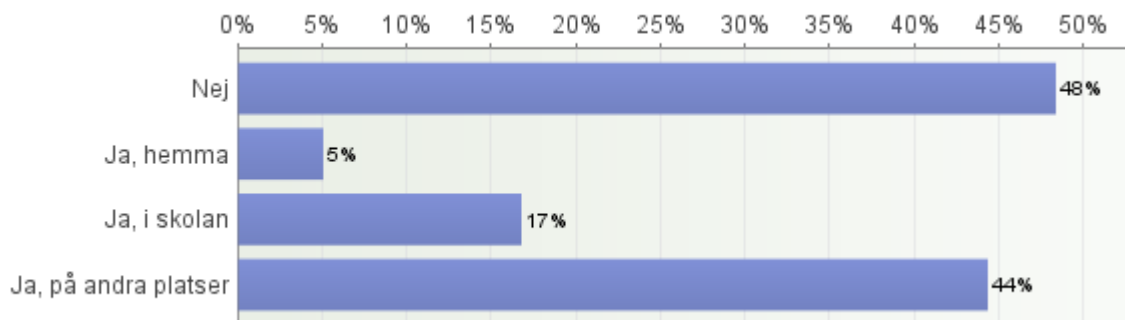
## 22. Har du någon gång provat att röka?

Antal svarande: 676



## 23. Brukar du besväras av cigaretrök?

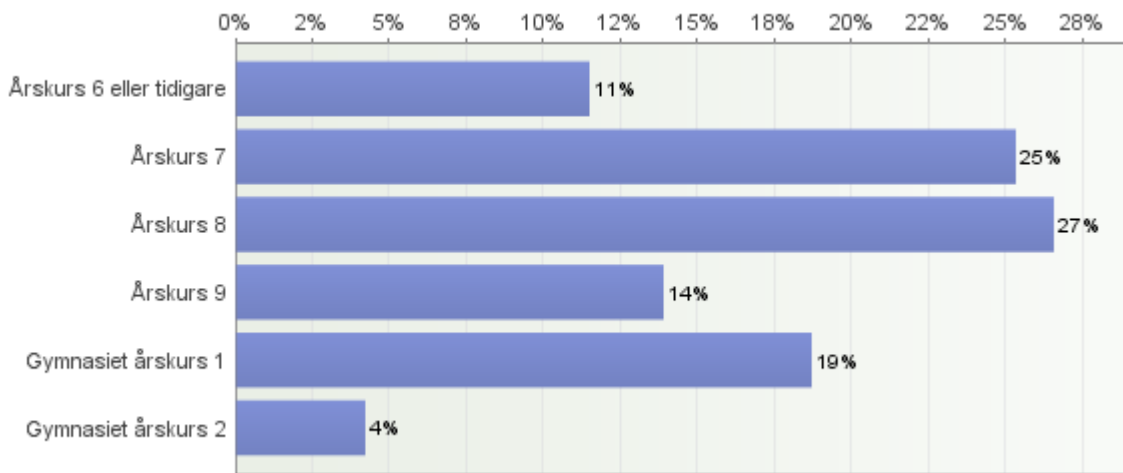
Antal svarande: 673



## 24. Vilken årskurs gick du i när du rökte första gången?

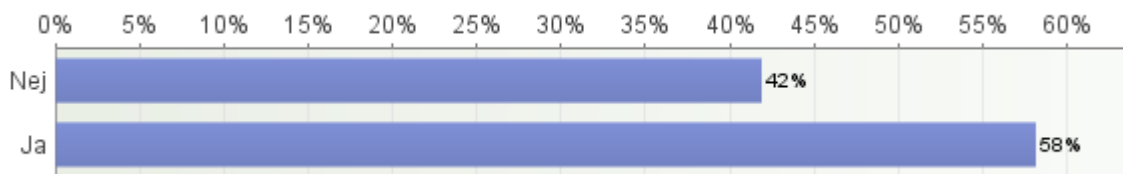
Antal svarande: 166





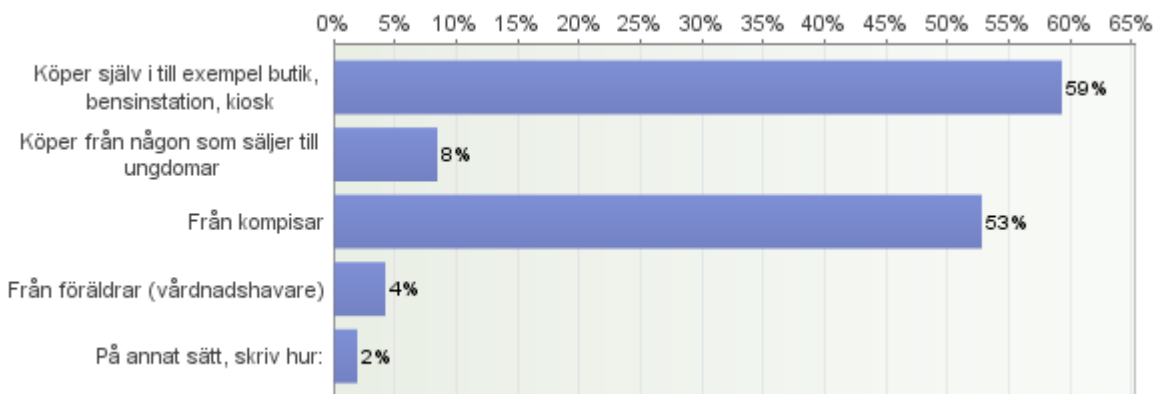
## 25. Röker du på skoltid?

Antal svarande: 172



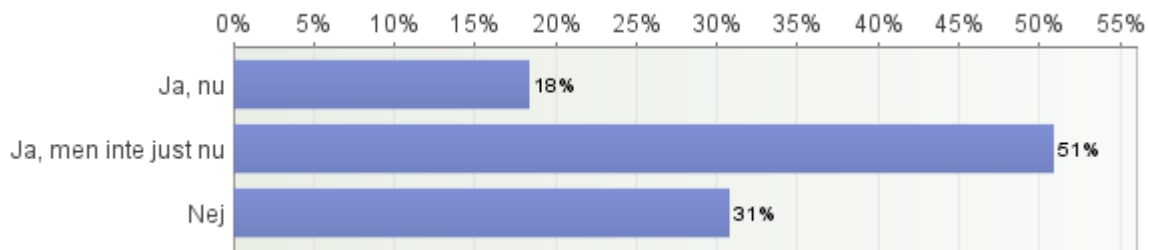
## 26. Var får du tag på cigaretter?

Antal svarande: 167



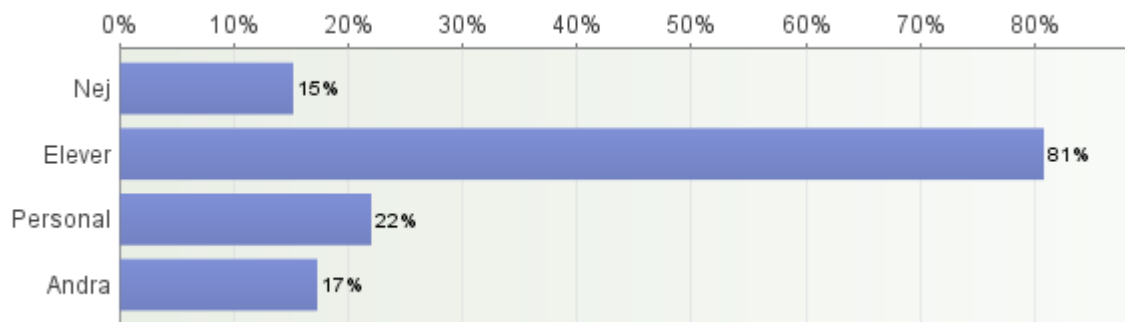
## 27. Skulle du vilja sluta röka?

Antal svarande: 169



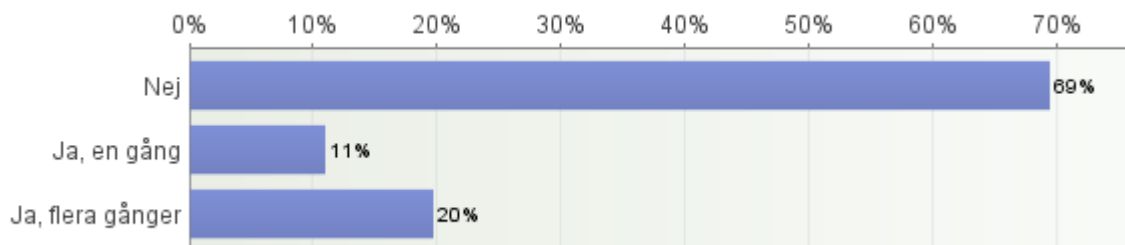
## 28. Finns det någon som röker på skolområdet?

Antal svarande: 843



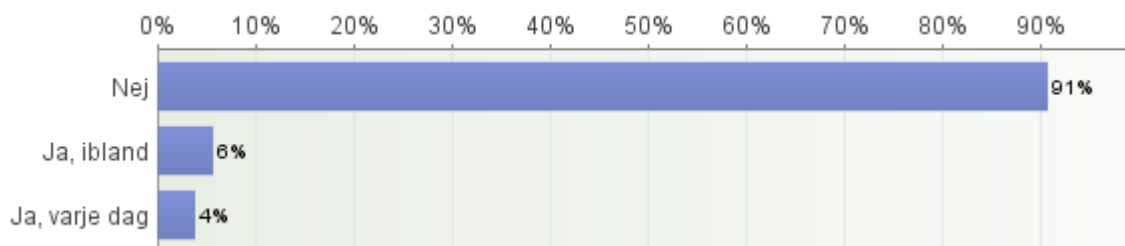
## 29. Har du någon gång provat att röka vattenpipa?

Antal svarande: 848



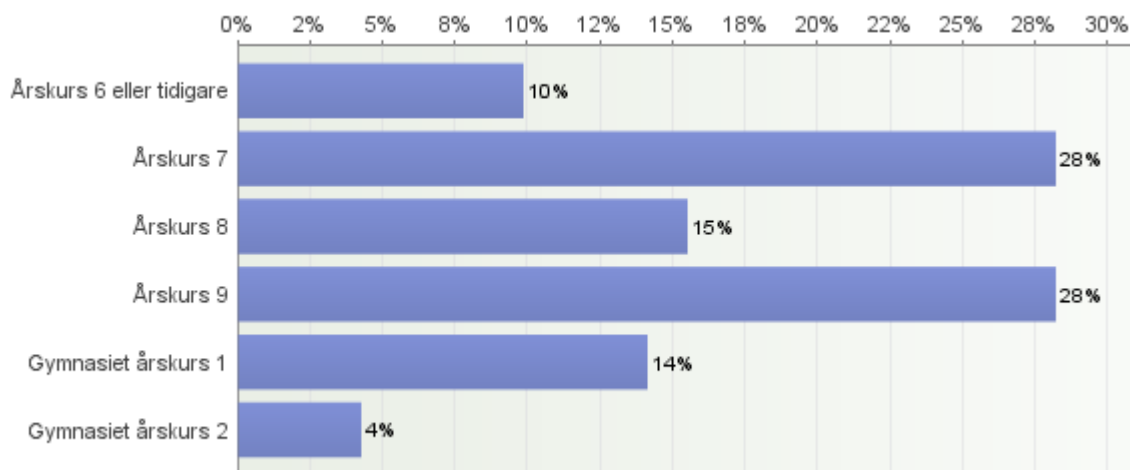
## 30. Snusar du?

Antal svarande: 850



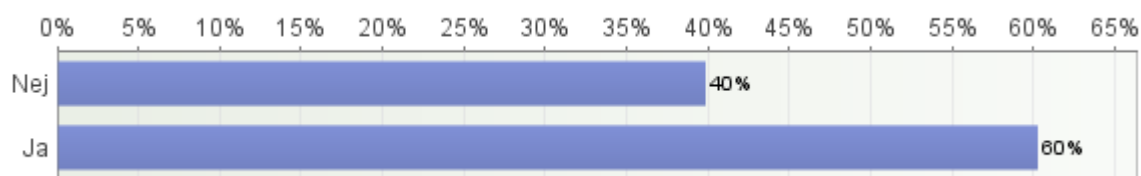
## 31. Vilken årskurs gick du i när du snusade första gången?

Antal svarande: 71



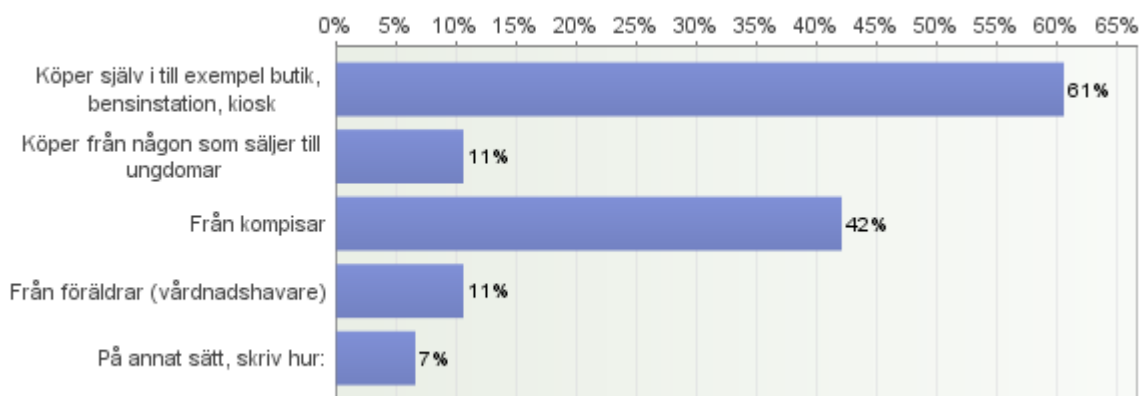
### 32. Snusar du på skoltid?

Antal svarande: 78



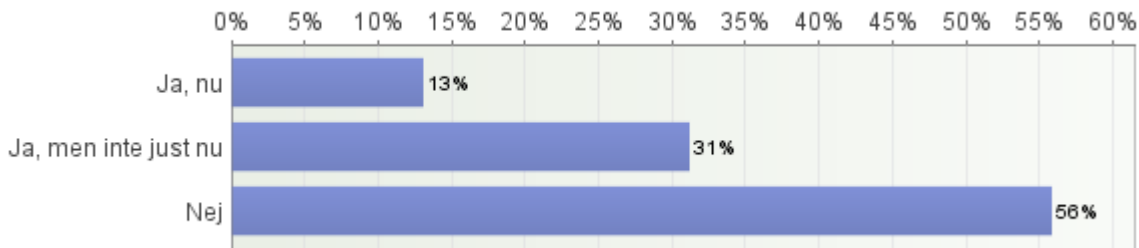
### 33. Var får du tag på snus?

Antal svarande: 76



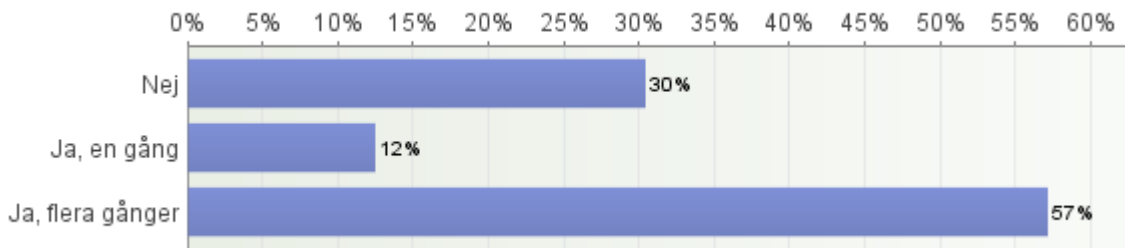
### 34. Skulle du vilja sluta snusa?

Antal svarande: 77



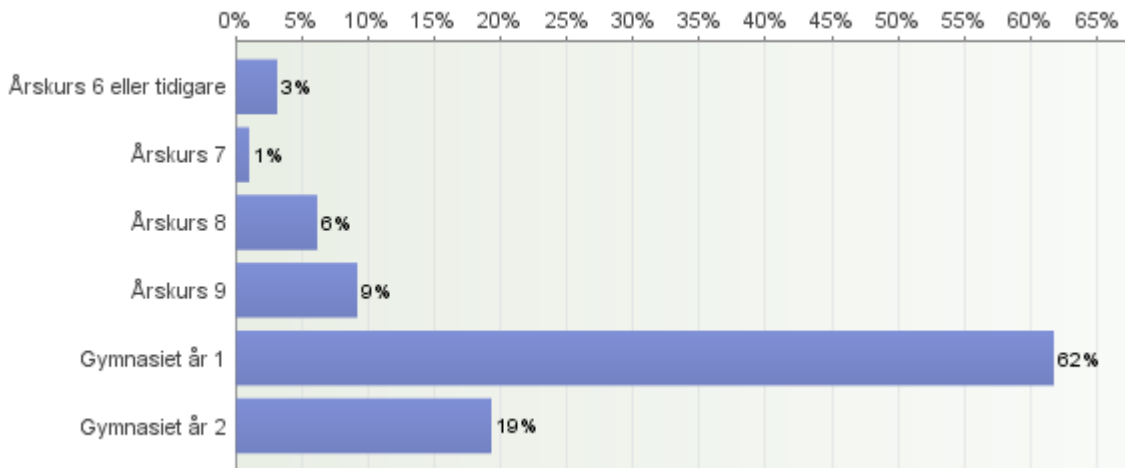
35. Har du någon gång druckit alkohol (räkna inte med lättöl eller svag cider)?

Antal svarande: 843



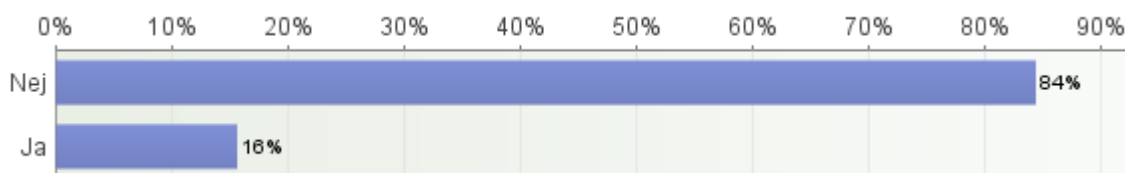
36. Vilken årskurs gick du i när du drack alkohol?

Antal svarande: 99



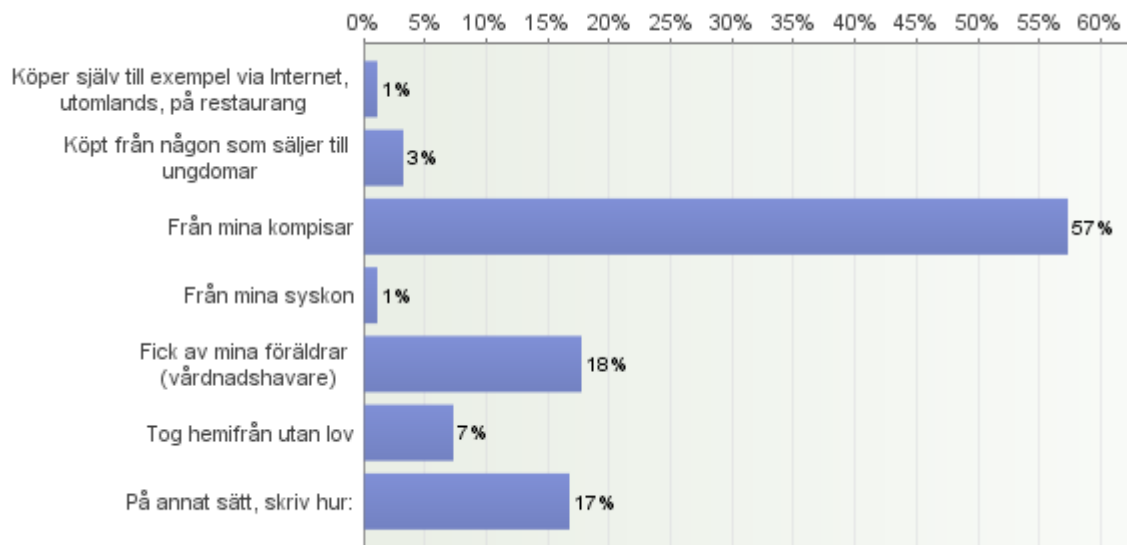
37. Drack du så mycket alkohol att du kände dig full/berusad?

Antal svarande: 103



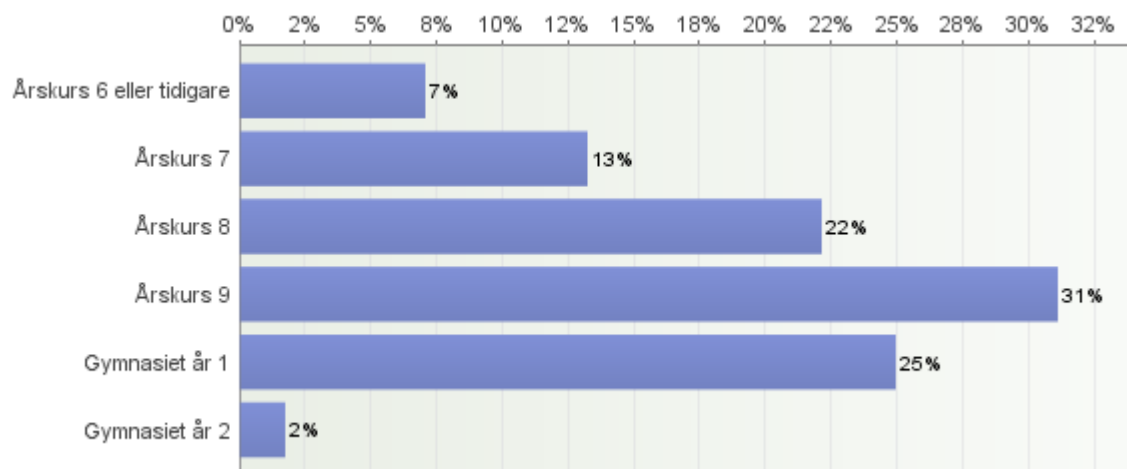
### 38. Var fick du alkoholen ifrån?

Antal svarande: 96



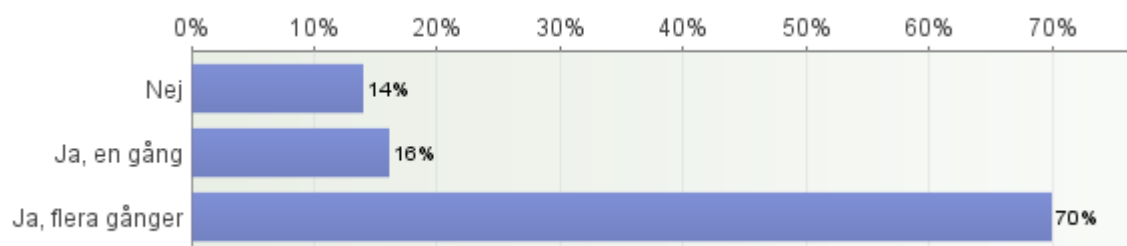
### 39. Vilken årskurs gick du i när du drack alkohol första gången?

Antal svarande: 470



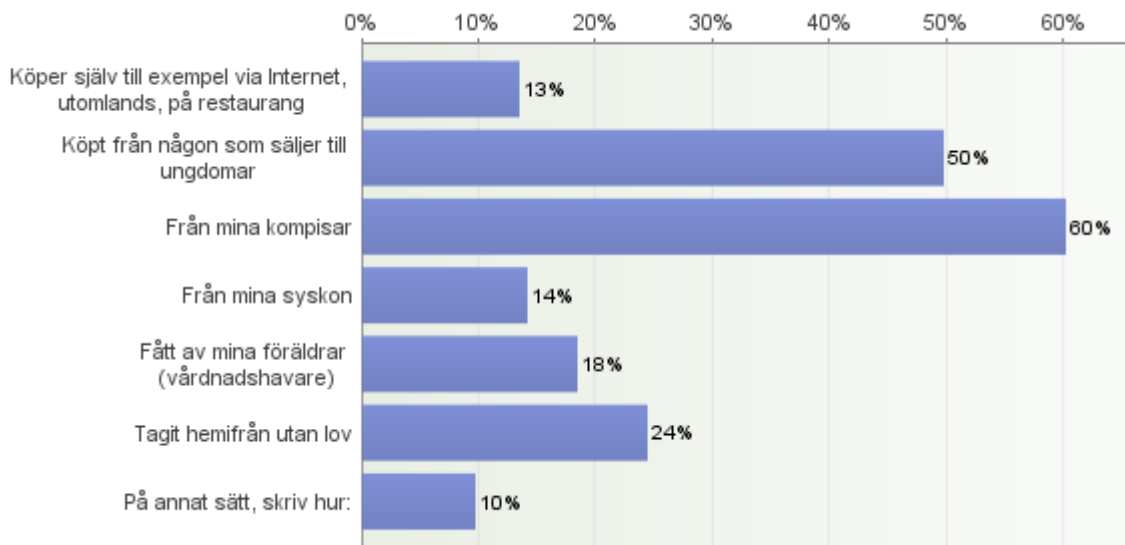
### 40. Har du druckit så mycket alkohol att du känt dig full/berusad?

Antal svarande: 480



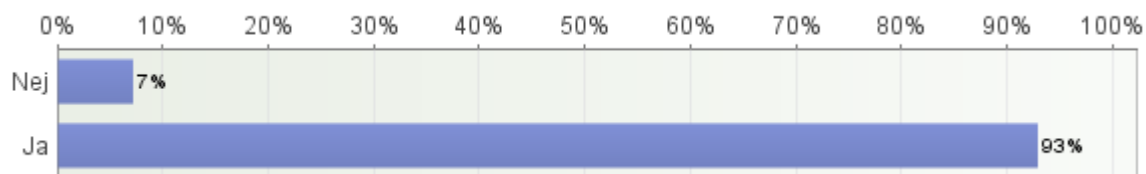
#### 41. Var har du fått alkohol ifrån?

Antal svarande: 455



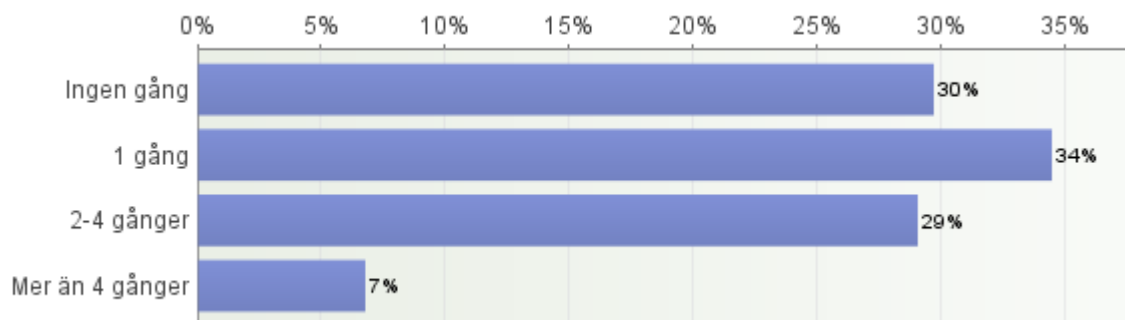
#### 42. Har du under det senaste året druckit alkohol?

Antal svarande: 480



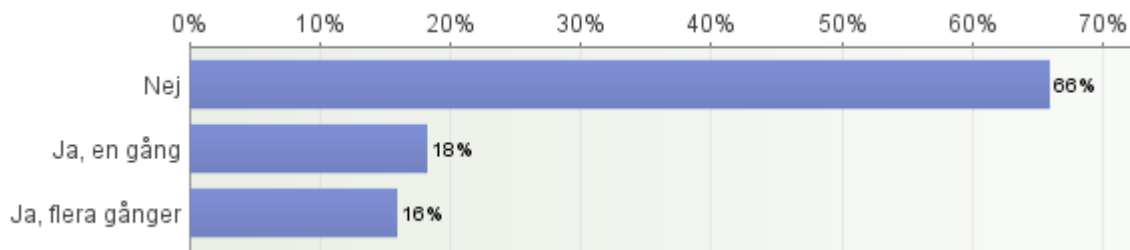
#### 43. Hur många gånger har du druckit alkohol under de senaste fyra veckorna?

Antal svarande: 444



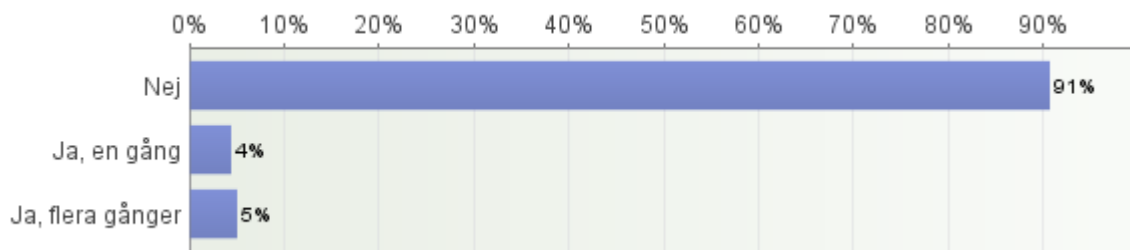
#### 44. Har du blivit bjuden på alkohol av dina föräldrar (vårdnadshavare)?

Antal svarande: 842



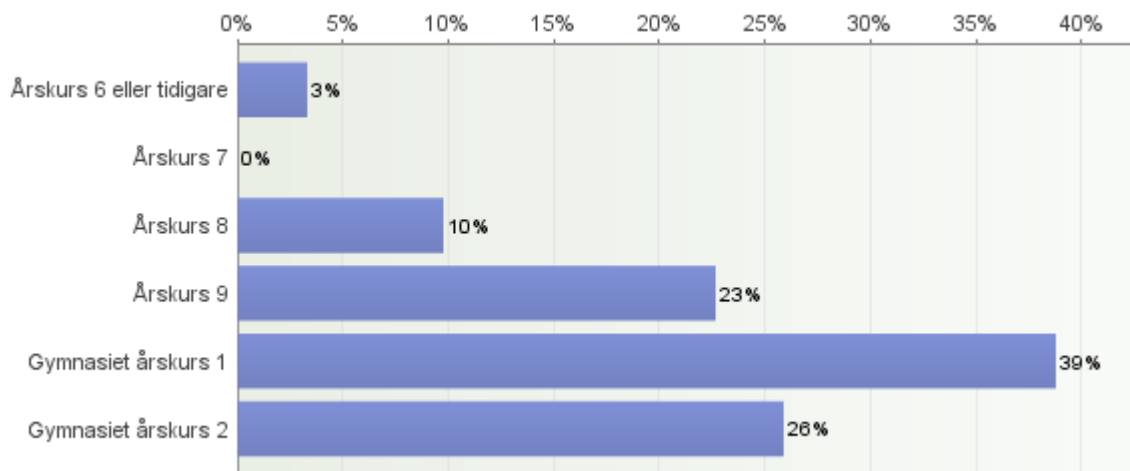
#### 45. Har du någon gång använt narkotika?

Antal svarande: 851



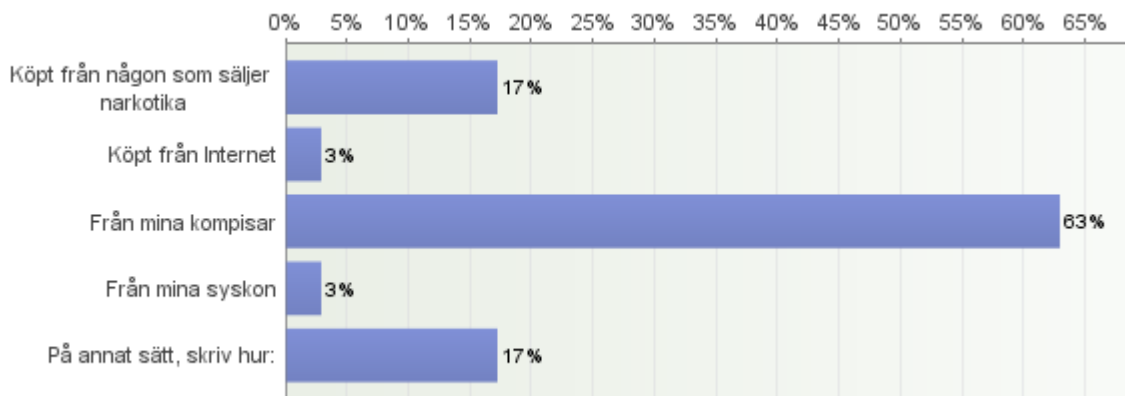
#### 46. Vilken årskurs gick du i när du använde narkotika?

Antal svarande: 31



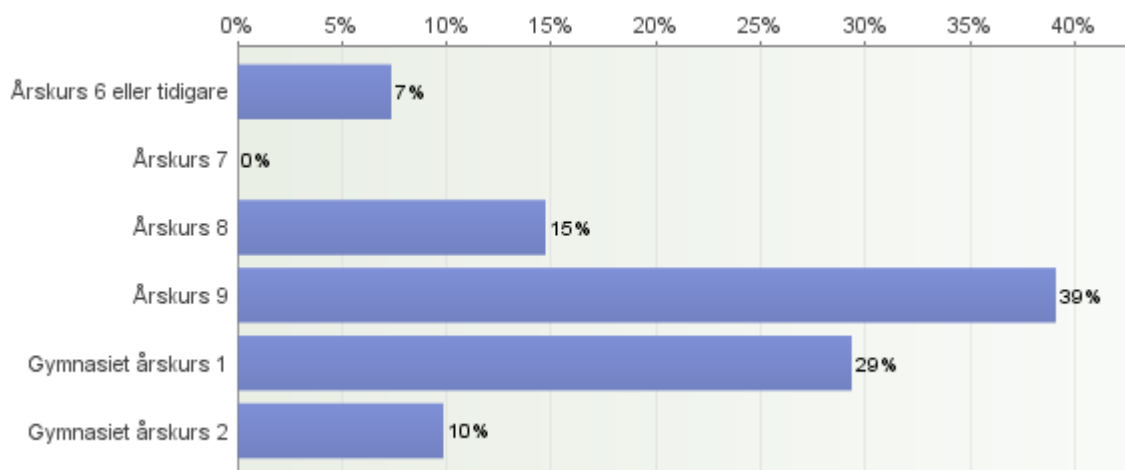
#### 47. Var fick du narkotikan ifrån?

Antal svarande: 35



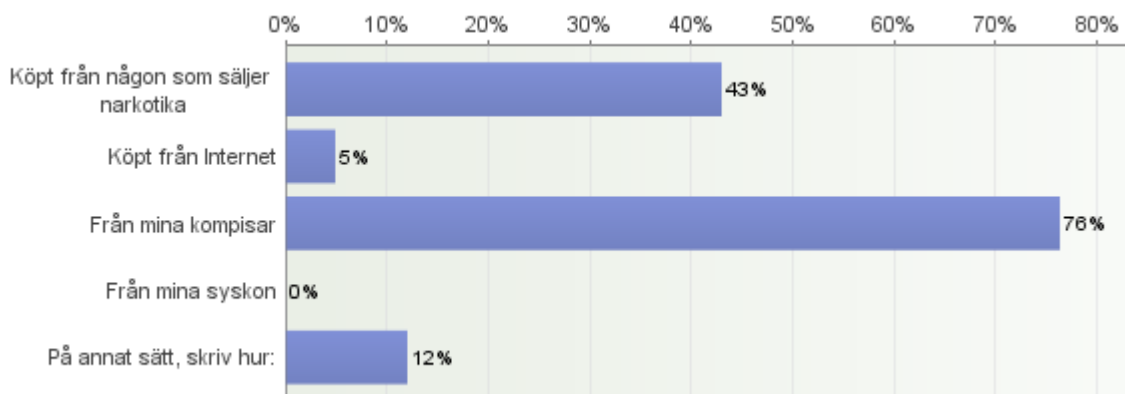
#### 48. Vilken årskurs gick du i när du använde narkotika första gången?

Antal svarande: 41



#### 49. Var har du fått narkotika ifrån?

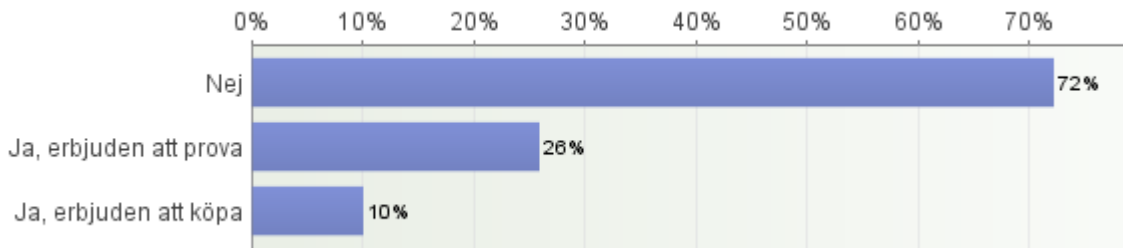
Antal svarande: 42



#### 50. Har du någon gång blivit erbjuden narkotika?

Antal svarande: 848





### 51. Vad tycker du är okej för någon som går i årskurs 2 på gymnasiet?

Antal svarande: 836

	Okej	Inte okej	Totalt
Att dricka ett glas alkohol någon enstaka gång	84%	16%	821
Att dricka alkohol så att man blir berusad	57%	43%	820
Att feströka	55%	45%	820
Att röka varje dag	25%	75%	816
Att säga till en berusad kompis att inte dricka mer	94%	6%	828
Att säga till en kompis som röker att sluta	91%	9%	823
Totalt	68%	32%	4928

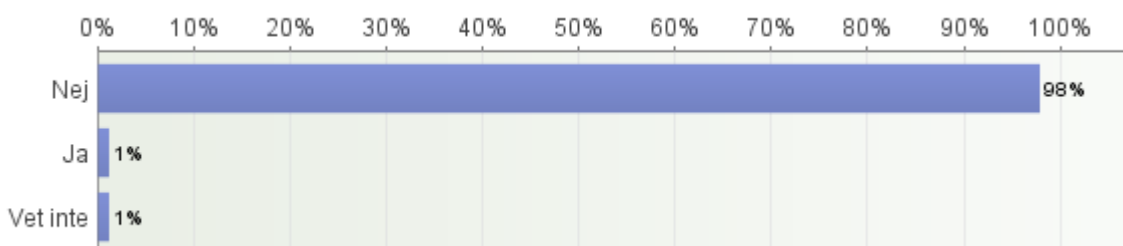
### 52. Vad tror du att dina föräldrar (vårdnadshavare) tycker är okej för dig nu när du går i årskurs 2 på gymnasiet?

Antal svarande: 834

	Okej	Inte okej	Totalt
Att dricka ett glas alkohol någon enstaka gång	57%	43%	832
Att dricka alkohol så att man blir berusad	16%	84%	827
Att feströka	13%	87%	826
Att röka varje dag	5%	95%	823
Totalt	23%	77%	3308

### 53. Har du tagit något dopningspreparat (anabola androgena steroider) för att få större muskler eller för att prestera bättre i idrott?

Antal svarande: 845



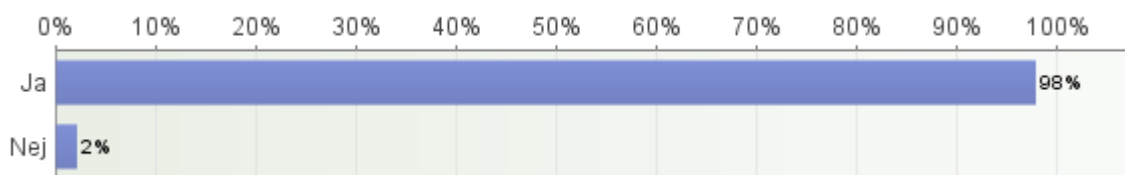
#### 54. Har du någon fritidsaktivitet (som du gör varje vecka)?

Antal svarande: 832

	Gör jag inte	1 gång per vecka	2-4 gånger per vecka	5-7 gånger per vecka	Totalt
Lagidrott (ex fotboll, ishockey, handboll)	77%	4%	11%	9%	771
Individuell idrott (ex simning, ridning, kampsport)	78%	7%	9%	6%	761
Träning på egen hand (ex promenad, jogging, gym)	21%	25%	40%	15%	801
Teater, bild, spelar instrument eller sjunger i kör	76%	10%	8%	6%	750
Dans	87%	6%	4%	3%	735
Datorspel/TV-spel eller liknande	52%	12%	17%	19%	772
Andra aktiviteter	54%	18%	20%	9%	723
Totalt	63%	12%	16%	10%	5313

#### 55. Använder du sociala medier?

Antal svarande: 844



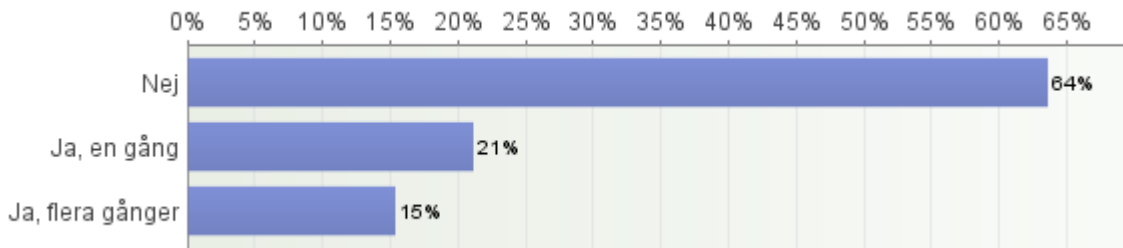
#### 56. Hur ofta upplever du följande när du använder sociala medier?

Antal svarande: 810

	Ofta	Ibland	Sällan	Aldrig	Totalt
Att det stärker relationer med kompisar	49%	39%	9%	3%	807
Oro för att missa något om du inte är aktiv	24%	34%	29%	14%	807
Att du får positiv bekräftelse	28%	45%	18%	9%	795
Att du känner dig sämre än andra	13%	25%	30%	32%	801
Att du kan vara dig själv	46%	39%	11%	4%	799
Totalt	32%	36%	19%	12%	4009

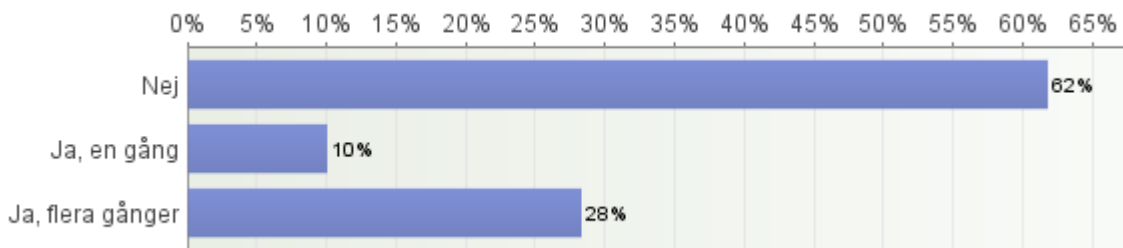
#### 57. Har det hänt att någon skrivit något elakt om dig eller lagt ut känsliga bilder/filmklipp på sociala medier?

Antal svarande: 821



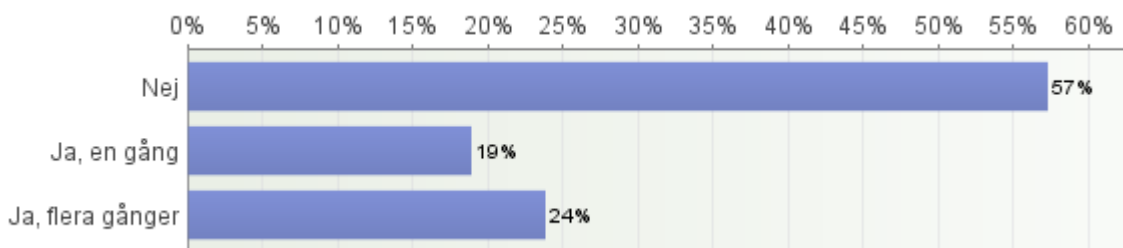
58. Har det hänt att någon mot din vilja sökt kontakt med dig på sociala medier för att prata om sex?

Antal svarande: 825



59. Har det hänt att du har ångrat bilder eller kommentarer som du har lagt ut på sociala medier?

Antal svarande: 825



60. Hur ofta upplever du detta i skolan?

Antal svarande: 834

	Alltid	Ofta	Ibland	Sällan	Aldrig	Totalt
Att du har arbetsro på lektionerna	13%	47%	28%	9%	2%	829
Att du ger upp när skoluppgifterna är svåra	8%	19%	27%	28%	18%	830
Att det är bra stämning	21%	49%	22%	6%	2%	827
Att du behandlas rättvist av lärarna	31%	44%	19%	4%	2%	827
Att lärarna ser vad du är bra på	18%	43%	29%	8%	2%	824
Att lärarna ger dig stöd och hjälp att utvecklas	24%	41%	25%	8%	2%	828
Totalt	19%	40%	25%	11%	5%	4965

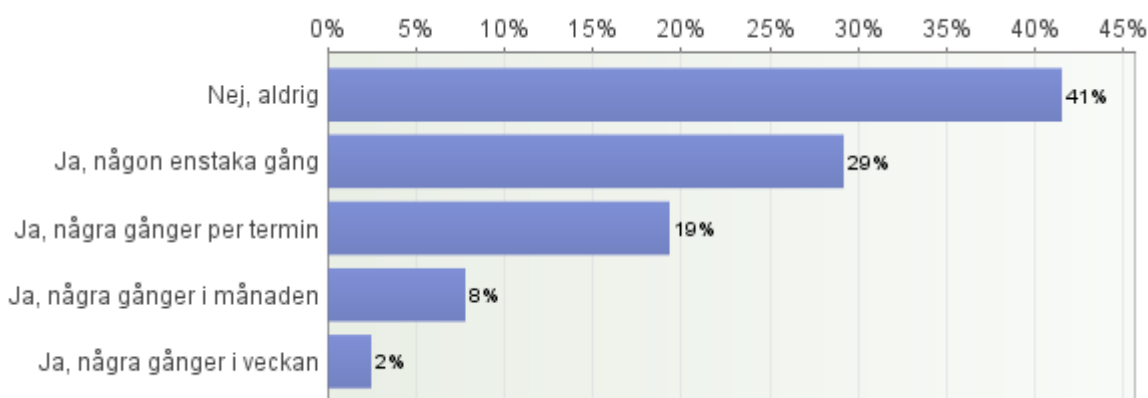
### 61. Hur ofta känner du dig trygg?

Antal svarande: 834

	Alltid	Ofta	Ibland	Sällan	Aldrig	Totalt
I skolan	50%	38%	9%	3%	1%	823
Hemma	82%	13%	3%	1%	1%	830
Totalt	66%	25%	6%	2%	1%	1653

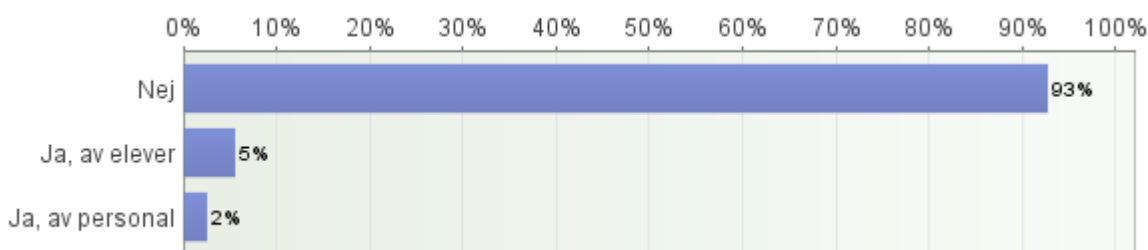
### 62. Har du skolkat någon gång i gymnasiet?

Antal svarande: 835



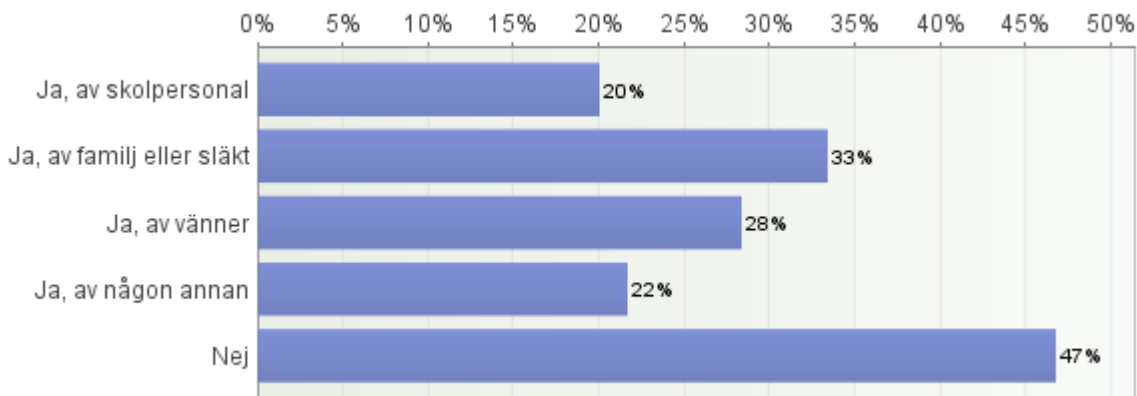
### 63. Har du blivit mobbad under denna termin?

Antal svarande: 835



### 64. Har du fått hjälp?

Antal svarande: 60



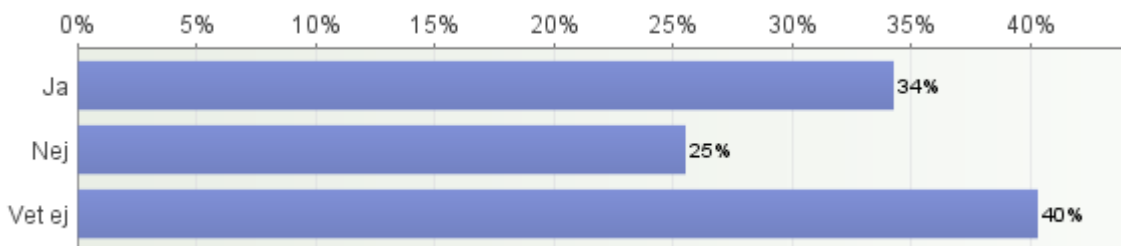
## 65. Hur trivs du med:

Antal svarande: 836

	Mycketbra	Ganskabra	Ganska dåligt	Mycket dåligt	Totalt
Kompisar	70%	26%	3%	1%	834
Fritiden	58%	35%	6%	1%	830
Familjen	71%	23%	5%	1%	830
Din skola	47%	45%	6%	2%	833
Ditt bostadsområde	61%	30%	6%	3%	828
Din hemstad	55%	35%	7%	4%	830
Totalt	60%	32%	5%	2%	4985

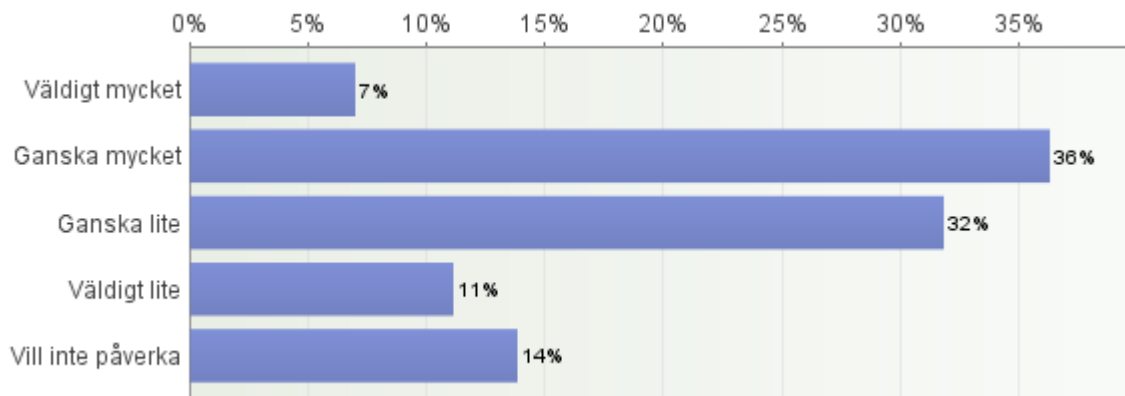
## 66. Vill du vara med och påverka olika saker i din hemstad/kommun?

Antal svarande: 821



## 67. Hur mycket kan du vara med och påverka i din skola?

Antal svarande: 818



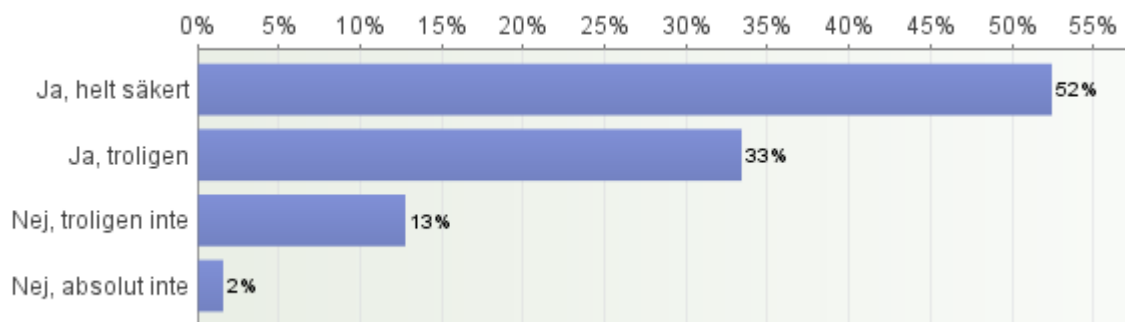
### 68. Hur intresserad är du av följande:

Antal svarande: 807

	Våldigt mycket	Ganska mycket	Ganskalite	Intealls	Totalt
Politik	11%	27%	39%	24%	806
Samhällsfrågor i allmänhet	17%	35%	32%	16%	805
Vad som händer i andra länder	18%	43%	31%	8%	800
Totalt	15%	35%	34%	16%	2411

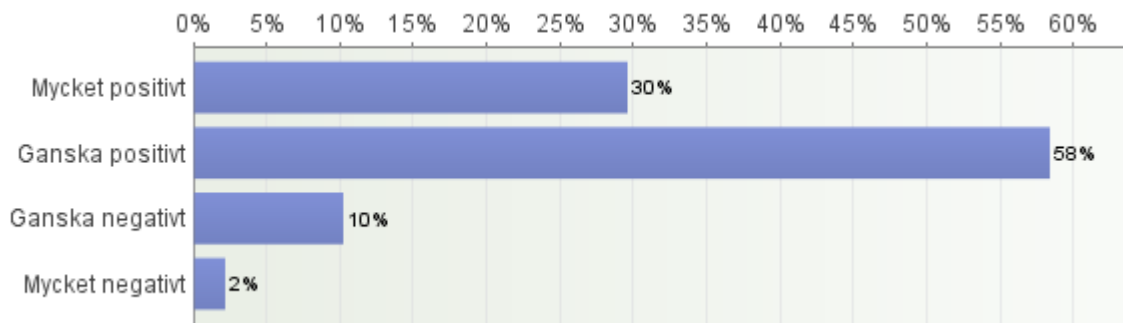
### 69. Om det var val idag och du fick rösta - skulle du rösta?

Antal svarande: 825



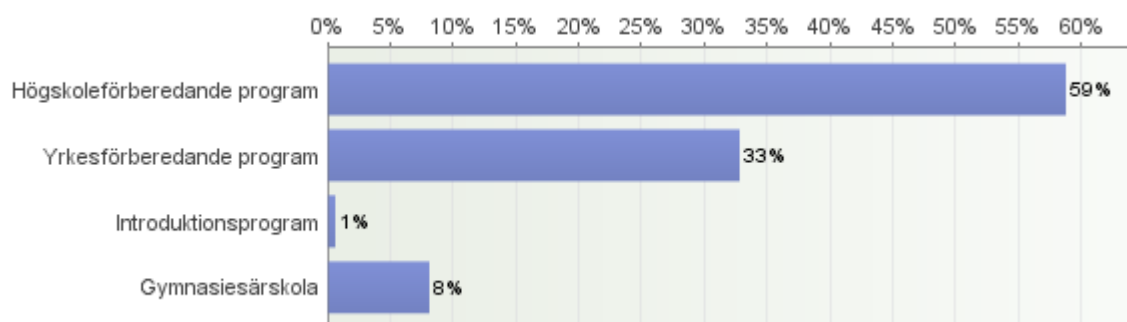
### 70. Hur ser du på din framtid?

Antal svarande: 822



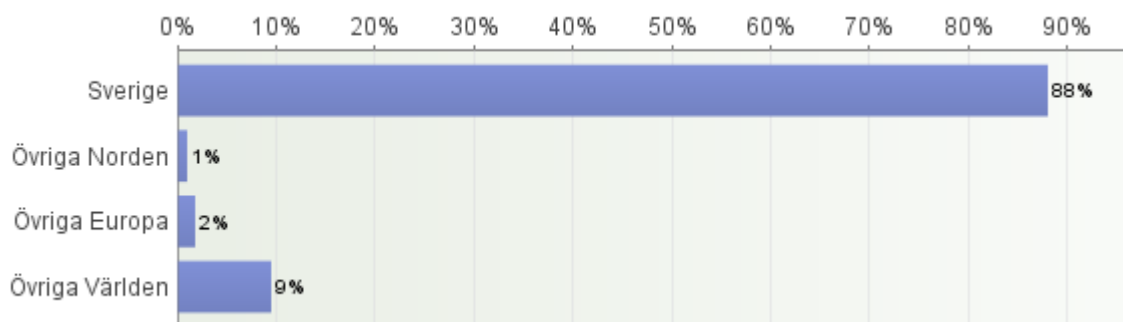
## 71. Vad går du?

Antal svarande: 827



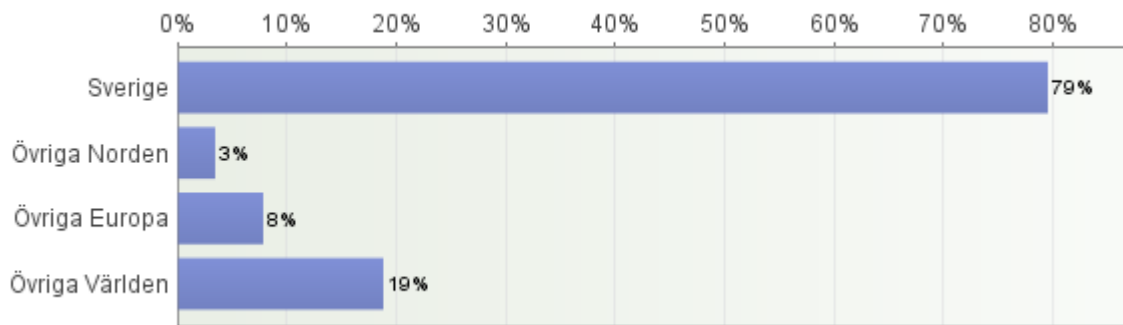
## 72. Var är du född?

Antal svarande: 830



## 73. Var är dina föräldrar/vårdnadshavare födda?

Antal svarande: 831



## 74. Hur bor du?

(Du kan kryssa flera alternativ om du bor på mer än ett ställe)

Antal svarande: 827

