



FOKUS: STATISTIK

Befolkningsförändring 1:a halvåret 2014

- Första halvåret ökade befolkningen i Norrköping med 778 personer till 134 527 personer.
- Födelsenetto i kommunen är 218 personer vilket är 29 personer färre jämfört med första halvåret 2013.
- Flyttnetto i kommunen är 560 personer vilket är 62 personer lägre jämfört med första halvåret 2013.
- Antalet födda är 822 barn, nästa 100 färre jämfört med samma period 2013.
- Högre inflyttning men även högre utflyttning i jämförelse med 1:a halvåret 2013.
- Antalet döda är det lägsta antalet på många år avseende årets första sex månader både i riket och i Norrköping.

Innehållsförteckning

Innehållsförteckning	2
Inledning.....	3
Befolkningsförändringar	3
Riket	3
Östergötland	7
Bilaga 1 - Befolkningsförändringar.....	9

Text och diagram: Dan Andersson, ekonomi- och styrningskontoret, Norrköpings kommun, planeringochstatistik@norrkoping.se

Källa: Statistiska centralbyrån (SCB)

Tidigare publikationer i serien Fokus Statistik:

- Resursbehovsutveckling 2011-2021 (FS 2013:1, daterad 2013-01-22)
- Arbetskraftsflöden 2011 (FS 2013:2, daterad 2013-02-28)
- Befolkningsprognos 2013 (FS 2013:3, daterad 2013-04-08)
- Inflyttningsstudie och Utflyttningsorsaker för Norrköpings kommun 2012 (FS 2013:4, daterad 2013-07-25)
- Befolkningsförändring 1:a halvåret 2013 (FS 2013:5, daterad 2013-08-15)
- Resursbehovsutvecklingen 2013-2022 (FS 2013:6, daterad 2013-10-17)
- Övergångar från gymnasium till högskola 2012 (FS 2013:7, daterad 2013-11-04)
- Arbetsmarknadsstatistik för Norrköping (FS 2013:8, daterad 2013-12-11)
- Hushållsstatistik 2012 (FS 2013:9, daterad 2013-12-11)
- Hushållens boende 2012 (FS 2013:10, daterad 2013-12-19)
- Kommunalskatten 2014 (FS 2013:11, daterad 2013-12-19)
- Befolkningsförändringar under 2013 (FS 2014:1, daterad 2014-02-19)
- Arbetskraftflöden 2012 (FS 2014:2, daterad 2014-04-04)
- Preliminär befolkningsprognos för Norrköping 2014-2023 (FS 2014:3, daterad 2014-04-16)
- Preliminär delområdesprognos för geografiska indelningar av Norrköping 2014-2018 (FS 2014:4, daterad 2014-06-05)

Länk till publikationerna på hemsidan:
www.norrkoping.se/organisation/statistik/publikationer/fokus-statistik/

Inledning

Statistiska centralbyrån (SCB) redovisar varje kvartal Sveriges officiella befolkningsuppgifter. Den 13 augusti publicerades befolkningsuppgifter för 1:a halvåret 2014.

Befolkningsförändringar

SCB skriver i sitt pressmeddelande angående befolkningsstatistiken 1:a halvåret.

”Folkmängden i Sverige har fortsatt att öka under första halvåret 2014. Folkmängden uppgick vid halvårsskiftet till 9 694 194 personer, en ökning med 49 330 personer sedan årsskiftet. Ökningen beror på både en större invandring än utvandring och ett födelseöverskott. Oroligheterna i Syrien har medfört en stor invandring och är en förklaring till den stora folkökningen. De syriska medborgarna var den enskilt största gruppen invandrare.”

Norrköpings folkmängd var enligt SCB:s halvårsstatistik 134 527 personer vilket är 778 personer fler än vid årsskiftet.

Riket

Befolkningen i riket var den 30 juni 9 694 194 personer. Det är en ökning med 49 330 personer sedan årsskiftet, vilket motsvarar en tillväxt på 0,51 % som är den högsta på många år. Under första halvåret föddes det 58 721 barn, 771 fler jämfört med året innan, och 44 554 personer dog, 2 575 färre jämför med första halvåret 2013. Antalet döda är även det lägsta på många år. Födelsenettet i riket var 14 167 personer. 56 440 personer invandrade till Sverige under första halvåret och 22 140 personer utvandrade.

I 239 av Sveriges 290 kommuner ökade befolkningen första halvåret 2014. 51 kommuner hade alltså en minskande befolkning. Eskilstuna kommun passerade under första halvåret 100 000 invånare och är nu 100 453 personer. Stockholm passerade 900 000 invånare och där bor nu 905 184 personer.

Störst relativ befolkningsökning hade Ydre kommun med en ökning på 1,9 %. Ydre är dock Sveriges nionde minsta kommun vilket gör att ökningen endast motsvarade 67 personer. Störst ökning antalsmässigt hade Stockholm med 7 484 personer följt av de andra två storstadskommunerna.

Störst relativ befolkningsminskning hade Hällefors i Örebro län där befolkningen minskade med 1,3 % vilket motsvarar 94 personer. Antalsmässigt minskade befolkningen mest i Årjäng i Värmlands län där den minskade med 101 personer.

Helsingborg, som är Sveriges 9:e största kommun (Norrköping är 8:e största) och som år 2011 var större än Norrköping, har år 2014 haft en tillväxt på 1 083 personer och har en folkmängd på 134 072 personer.

Invandringen till Sverige ökar vilket till viss del beror på oroligheterna i Syrien. Syrisk medborgare är den enskilt största gruppen invandrare.

Invandring under första halvåret 2014 och 2013 efter medborgarskap

Medborgarskap	2014	2013	Förändring %
Totalt	56 440	52 816	6,9
Syrien	9 795	5 099	92,1
Sverige	9 369	9 542	-1,8
Statslös*	3 539	1 180	199,9
Eritrea	2 251	1 583	42,2
Somalia	2 232	6 714	-66,8
Polen	2 221	1 929	15,1
Afghanistan	1 791	2 322	-22,9
Indien	1 419	1 032	37,5
Irak	1 052	1 112	-5,4
Finland	947	852	11,2

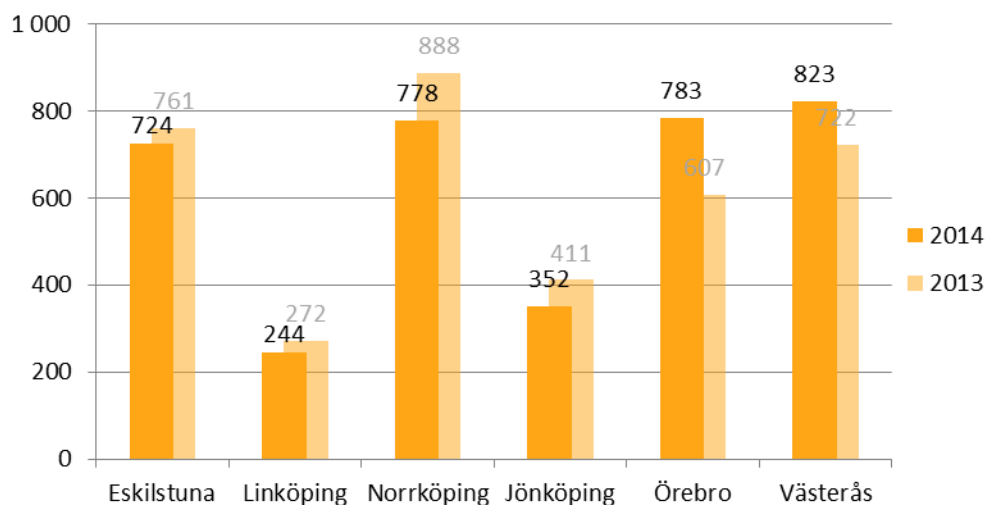
* 8 av 10 stadslösa är födda i Syrien

Fem jämförbara kommuner

I förhållande till de fem jämförbara kommunerna Eskilstuna, Linköping, Norrköping, Jönköping, Örebro och Västerås har Norrköping den tredje största tillväxten, räknat i antal personer. Örebro och Västerås har en större tillväxt med en ökning på 783 respektive 823 personer. Lägst tillväxt har Linköping med 244 personer. Som stor universitetsstad har dock Linköpings sin största befolkningstillväxt under sensommaren/hösten vilket gör att befolkningen i Linköping kommer att öka kraftigt under den kommande perioden. I förhållande till år 2013 är det Örebro och Västerås som har en högre befolkningstillväxt år 2014 och framförallt i Örebro där befolkningen ökat med 176 personer fler jämfört med året innan.

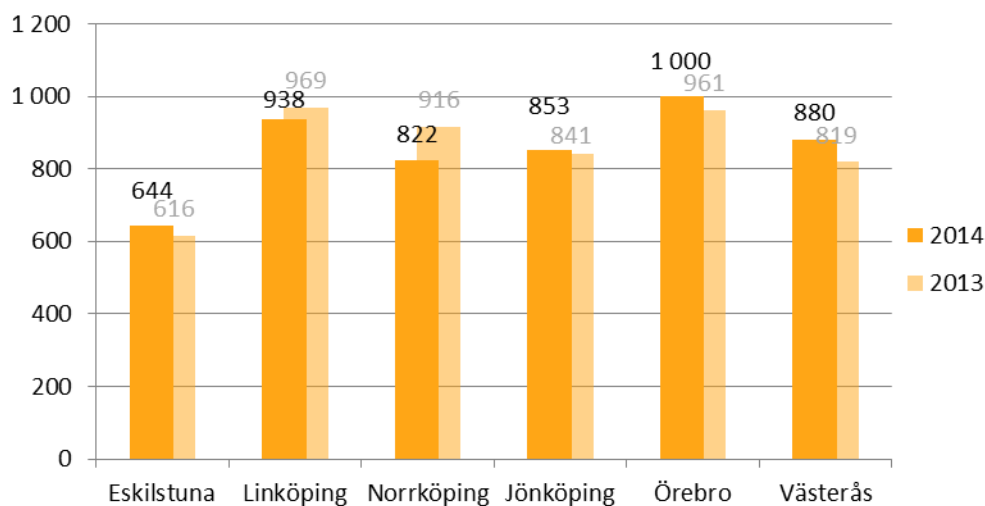
Relativt sett har befolkningen i Norrköping ökat med 0,6% under året. Den relativa befolkningsökningen i övriga kommuner har varit, Eskilstuna (0,7%), Linköping (0,2%), Jönköping (0,3%), Örebro (0,6%) och Västerås (0,6%)

Befolkningsförändring 1:a halvåret



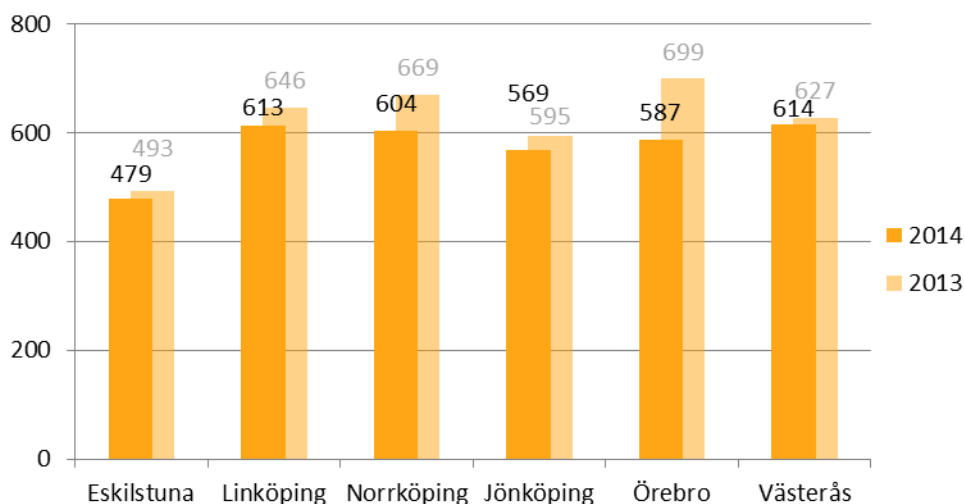
Antalet födda under första halvåret 2014 i Norrköping var 822 barn vilket är nästan 100 barn färre jämfört med året innan. Minskningen är kraftig och någon direkt förklaring förutom en slumpmässig variation kan vara svår att hitta. En liknande dipp i antal födda barn hade Norrköping även år 2011 då det på helåret födde omkring 150 barn färre jämfört med året innan (2010) och året efter (2012). Bortsett från Norrköping och Linköping är antalet födda under första halvåret 2014 högre i samtliga kommuner jämfört med året innan.

Antalet födda 1:a halvåret



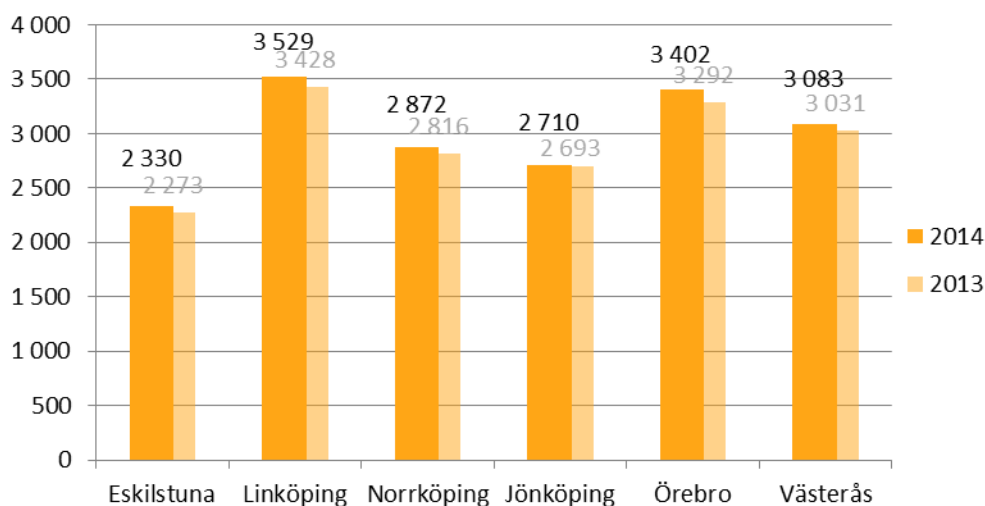
I samtliga kommuner är antalet döda färre i år, 2014, jämfört med året innan. Störst är skillnaden i Örebro där antalet döda är 112 färre jämfört med året innan, 16 % lägre jämfört med året innan. Även i Norrköping är antalet döda färre år 2014 jämfört med året innan, 65 färre eller 10 %.

Antalet döda 1:a halvåret



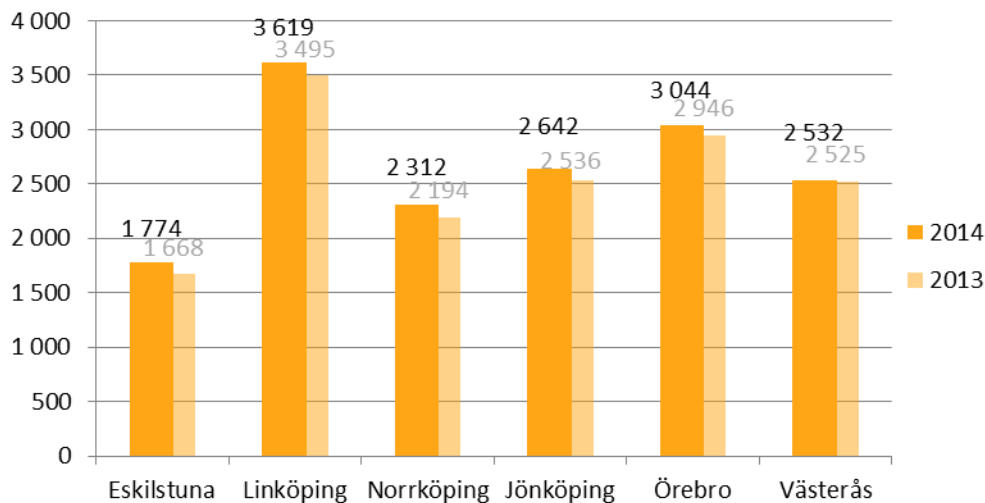
Inflyttningen till kommunen är något högre jämfört med året innan. Detta gäller för samtliga jämförda kommuner. I statistiken redovisas inflyttningen från tre olika regioner, från egna länet, från övriga riket samt från utlandet. Inflyttningen till Norrköping var under första halvåret 2 872 personer och av dessa flyttade 732 personer från Östergötland, 1 422 personer från övriga riket och 718 personer från utlandet. För övriga kommuner se bilaga 1.

Inflyttning 1:a halvåret



Även utflyttningen är högre i samtliga kommuner år 2014 jämfört med 2013. De 2 312 personer som flyttade från Norrköping flyttade 699 till Östergötland, 1 389 till övriga riket och 224 till utlandet. För övriga kommuner se bilaga 1.

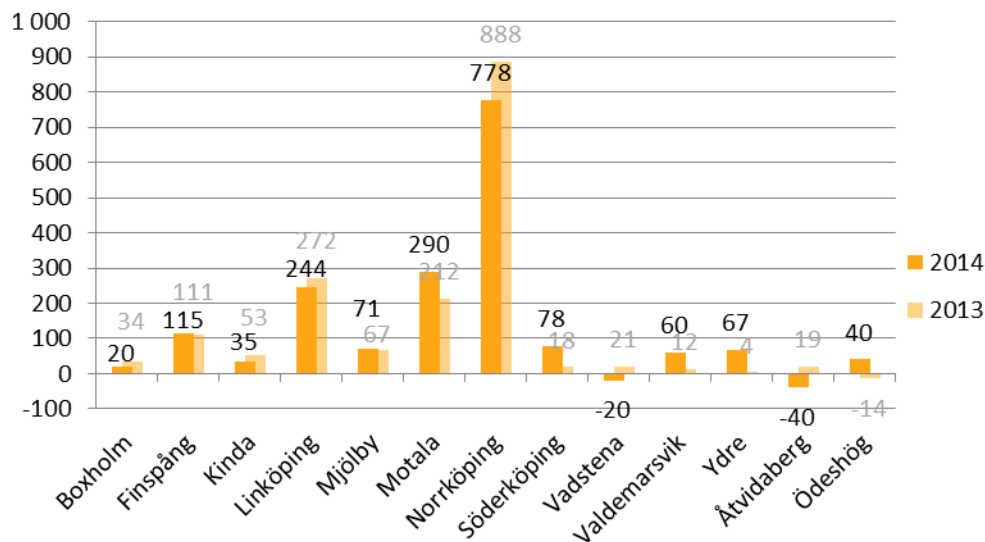
Utflyttning 1:a halvåret



Östergötland

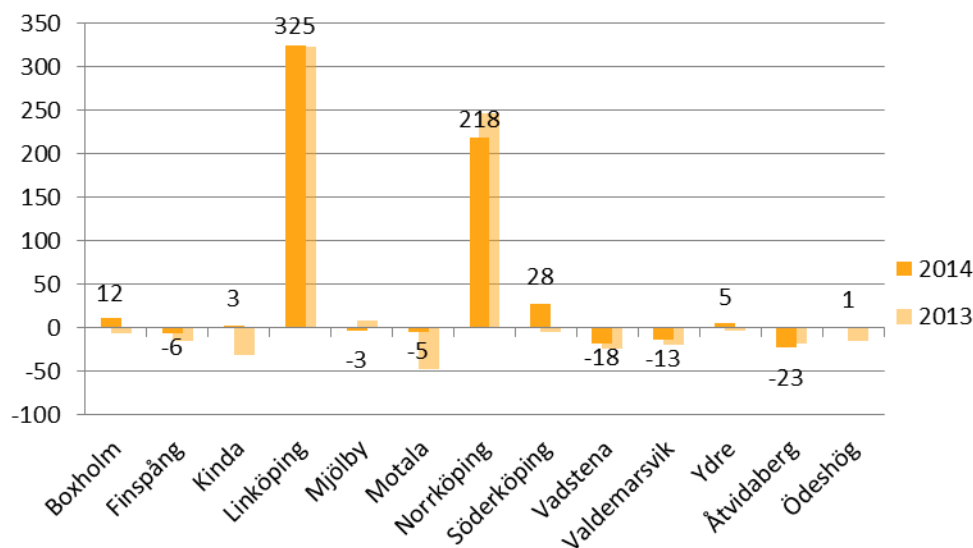
I Östergötland har folkmängden ökat med 1 738 personer under årets första sex månader och är nu 439 586 personer. I 11 av länets 13 kommuner ökade befolkning och i två minskade den (Vadstena och Åtvidaberg).

Befolkningsförändring 1:a halvåret



En faktor som skiljer sig åt mellan länets stora och små kommuner är födelsenettet, dvs. antalet födda minus antalet döda. Norrköping och Linköping har relativt höga positiva födelsenetton. Söderköping, Boxholm Ydre och Ödeshög har även de positiva födelsenetto medans övriga kommuner har negativt födelsenetto.

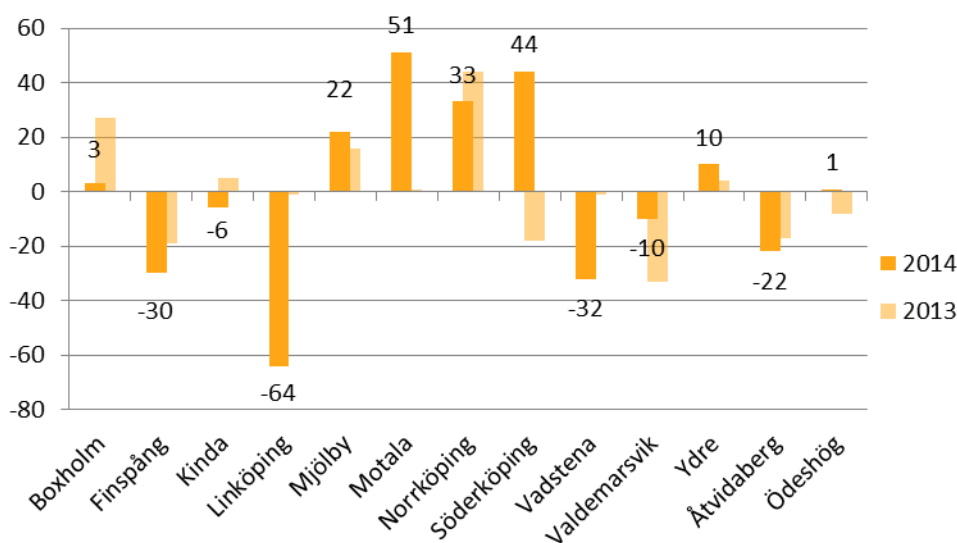
Födelsenetto 1:a halvåret



Flyttnettot inom Östergötlands län visar den befolkningsökning/minskning som kommunerna får genom att personer flyttar inom länet. Norrköping har ett positivt netto, dvs fler flyttat till Norrköping från övriga kommuner i länet än vad som flyttar från Norrköping till andra kommuner i länet. Andra kommuner som lockar till sig personer från länet är Boxholm, Mjölby, Motala, Söderköping och Ydre.

Linköpings höga negativa flyttnetto kan vara en effekt av att kommunen har stora utflyttningar i början av sommaren för att sedan få stora inflyttningar igen efter sommaren som en effekt av att staden är en stor studentstad.

Flyttnetto, egna länet, 1:a halvåret



Bilaga 1 - Befolkningsförändringar

Befolkningsförändringar, fem jämförbara kommuner

Kommunnamn Länsnamn	Folkmängd	Folk- ökning	Levande födda	Döda	Födelse- överskott	Inflyttade			Utflyttade			Flyttningsnetto			Juste- ringar			
						Totalt	därav från		Totalt	därav till		Totalt	därav mot					
							Egna länet	Övriga Sverige		Ut- landet	Egna länet		Övriga Sverige	Ut- landet		Egna länet	Övriga Sverige	Ut- landet
Eskilstuna	100 453	724	644	479	165	2 330	293	1 335	702	1 774	200	1 386	188	556	93	-51	514	3
Linköping	150 446	244	938	613	325	3 529	811	2 047	671	3 619	875	2 430	314	-90	-64	-383	357	9
Norrköping	134 527	778	822	604	218	2 872	732	1 422	718	2 312	699	1 389	224	560	33	33	494	0
Jönköping	131 150	352	853	569	284	2 710	752	1 476	482	2 642	672	1 740	230	68	80	-264	252	0
Örebro	141 382	783	1 000	587	413	3 402	968	1 887	547	3 044	806	2 038	200	358	162	-151	347	12
Västerås	142 954	823	880	614	266	3 083	669	1 808	606	2 532	610	1 621	301	551	59	187	305	6

Befolkningsförändringar, Östergötlands kommuner

Kommunnamn Lännamn	Folkmängd	Folk- ökning	Levande födda	Döda	Födelse- överskott	Inflyttade			Utflyttade			Flyttningsnetto			Juste- ringar			
						Totalt	därav från		Totalt	därav till		Totalt	därav mot					
							Egna länet	Övriga Sverige		Ut- landet	Egna länet		Övriga Sverige	Ut- landet		Egna länet	Övriga Sverige	Ut- landet
Boxholm	5 298	20	41	29	12	141	70	46	25	133	67	58	8	8	3	-12	17	0
Finspång	21 018	115	111	117	-6	614	245	192	177	493	275	201	17	121	-30	-9	160	0
Kinda	9 837	35	54	51	3	177	69	79	29	144	75	66	3	33	-6	13	26	-1
Linköping	150 446	244	938	613	325	3 529	811	2 047	671	3 619	875	2 430	314	-90	-64	-383	357	9
Mjölby	26 384	71	135	138	-3	633	360	214	59	560	338	192	30	73	22	22	29	1
Motala	42 477	290	214	219	-5	963	351	452	160	669	300	340	29	294	51	112	131	1
Norrköping	134 527	778	822	604	218	2 872	732	1 422	718	2 312	699	1 389	224	560	33	33	494	0
Söderköping	14 273	78	86	58	28	357	261	74	22	307	217	75	15	50	44	-1	7	0
Vadstena	7 363	-20	31	49	-18	182	84	83	15	185	116	64	5	-3	-32	19	10	1
Valdemarsvik	7 645	60	33	46	-13	282	127	79	76	210	137	69	4	72	-10	10	72	1
Ydre	3 684	67	25	20	5	108	17	75	16	47	7	39	1	61	10	36	15	1
Åtvidaberg	11 420	-40	53	76	-23	265	137	99	29	284	159	109	16	-19	-22	-10	13	2
Ödeshög	5 214	40	31	30	1	155	58	79	18	116	57	55	4	39	1	24	14	0
Östergötland	439 586	1 738	2 574	2 050	524	6 956	.	4 941	2 015	5 757	.	5 087	670	1 199	.	-146	1 345	15
Riket	9 694 194	49 330	58 721	44 554	14 167	56 440	.	.	56 440	22 140	.	.	22 140	34 300	.	.	34 300	863