



## FOKUS: STATISTIK

# Befolkningsförändringar under 2013

- Den sista december 2013 var Norrköpings befolkning 133 749 personer. Det är 1 625 personer fler jämfört med år 2012
- Under året föddes det 1 729 barn, 42 fler än under år 2012
- Födelsenettet var 411 vilket är det högsta födelsenetto för perioden 1968-2013
- Flyttnetto under 2013 var 1 187 personer varav -20 mot det egna länet, 326 mot övriga län i riket och 881 mot utlandet

## Innehållsförteckning

Innehållsförteckning .....	2
Befolkningsförändringar under 2013 .....	3
Födelsenetto .....	4
Flyttnetto .....	5
Befolkningsförändring – Jämförbara kommuner .....	7
Befolkningsförändring – Östergötland.....	8

**Källor:** Statistiska centralbyrån (SCB)

**Text, diagram och tabell:** Dan Andersson, ekonomi- och styrningskontoret, Norrköpings kommun, [planeringochstatistik@norrkoping.se](mailto:planeringochstatistik@norrkoping.se)

### Tidigare publikationer i serien Fokus Statistik:

- Resursbehovsutveckling 2011-2021 (FS 2013:1, daterad 2013-01-22)
- Arbetskraftsflöden 2011 (FS 2013:2, daterad 2013-02-28)
- Befolkningsprognos 2013 (FS 2013:3, daterad 2013-04-08)
- Inflyttningsstudie och Utflyttningsorsaker för Norrköpings kommun 2012 (FS 2013:4, daterad 2013-07-25)
- Befolkningsförändring 1:a halvåret 2013 (FS 2013:5, daterad 2013-08-15)
- Resursbehovsutvecklingen 2013-2022 (FS 2013:6, daterad 2013-10-17)
- Övergångar från gymnasium till högskola 2012 (FS 2013:7, daterad 2013-11-04)
- Arbetsmarknadsstatistik för Norrköping (FS 2013:8, daterad 2013-12-11)
- Hushållsstatistik 2012 (FS 2013:9, daterad 2013-12-11)
- Hushållens boende 2012 (FS 2013:10, daterad 2013-12-19)
- Kommunalskatten 2014 (FS 2013:11, daterad 2013-12-19)

*Länk till publikationerna på hemsidan:*

*[www.norrkoping.se/organisation/statistik/publikationer/fokus-statistik/](http://www.norrkoping.se/organisation/statistik/publikationer/fokus-statistik/)*

## Befolkningsförändringar under 2013

Den 19 februari presenterade Statistiska centralbyrån statistik över befolkningsförändringar i Sverige under år 2013. Nedan är ett uttag från deras pressmeddelande.

*”Den sista december 2013 uppgick Sveriges befolkning till 9 644 864 personer, vilket innebär en ökning med 88 971 personer jämfört med året innan. Folkökningen är den antalsmässigt största som uppmätts mellan två enskilda år sedan 1946. Till följd av stor invandring från länder med oroligheter, bland annat Syrien och Somalia, var invandringen till Sverige under 2013 den högsta någonsin med 115 845 personer....”*

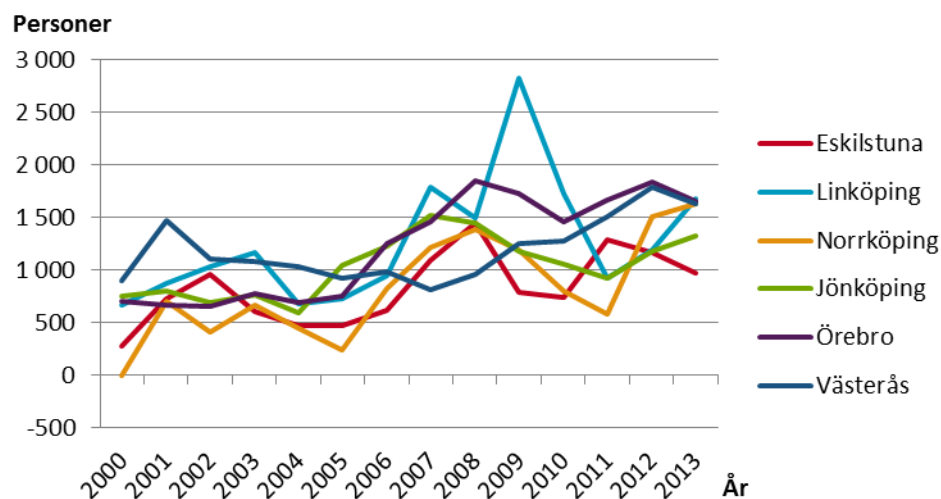
Även i Norrköping har befolkningen ökat och under 2013 ökade den med 1 625 personer till 133 749 personer. Befolkningsökningen är den högsta sedan år 1994 då befolkningen ökade med 2 212 personer.

Bland jämförbara kommuner har befolkningen ökat mest (i antal) i Linköping följt Örebro och Västerås. Kommunerna Jönköping och Eskilstuna hade en lägre befolkningsökning jämfört med Norrköping.

Den relativa befolkningsökningen var högst i Norrköping och Västerås med 1,2 procent följt av Linköping 1,1 procent och Eskilstuna och Jönköping med 1,0 procent.

De tre kommunerna Linköping, Norrköping och Jönköping har en större befolkningsökning jämfört med år 2012. Kommunerna Eskilstuna, Örebro och Västerås har en lägre befolkningsökning jämfört med år 2012.

### Befolkningsförändringar, år 2000-2013



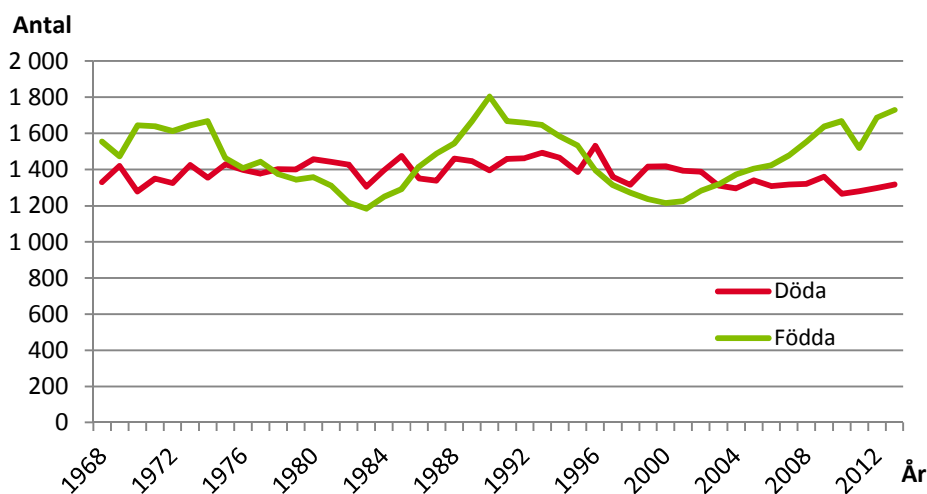
Källa: SCB

## Födelsenetto

Under 2013 föddes det 1 729 barn vilket är 42 barn fler jämfört med år 2012. Antalet födda barn har endast varit fler en gång tidigare, år 1990, då det föddes 1 803 barn. Antalet döda under året var 1 318 personer vilket är 19 fler jämfört med år 2012.

Födelsenettet, som är skillnaden mellan antalet födda och antalet döda, var 411 personer år 2013. Sedan år 2003 har födelsenettet varit positivt och årets födelsenetto är det högsta sedan 1968. Näst högst födelsenetto hade Norrköping 1990 då födelsenetto var 408 personer.

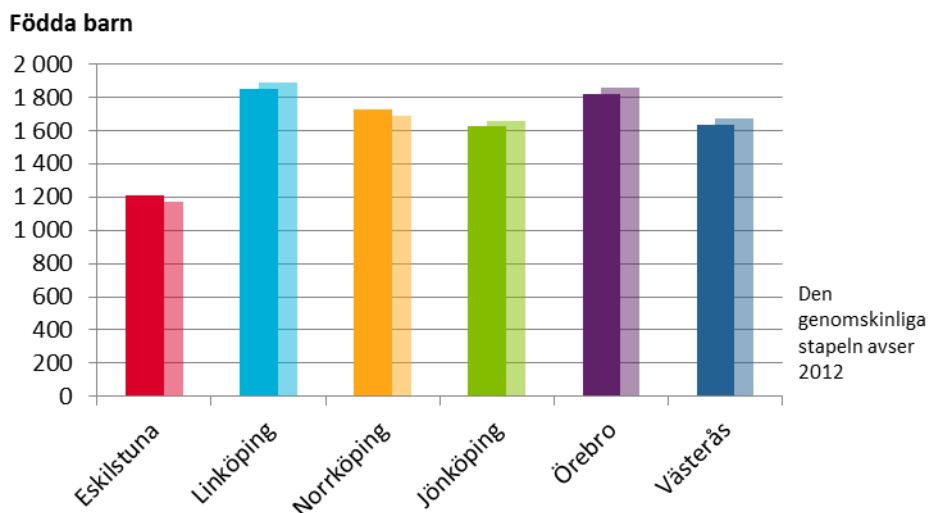
### Antalet födda och döda i Norrköping, år 1968-2013



Källa: SCB

Antalet födda barn var flest i kommunerna Linköping och Örebro med över 1 800 barn. Norrköping och Eskilstuna är de två kommuner där antalet födda barn har ökat under 2013 jämfört med år 2012. I Eskilstuna ökade antalet födda barn med 41 och i Norrköping med 42. I resterande kommuner minskade antalet födda barn med 32 till 39 barn.

### Antal födda år 2012 och 2013



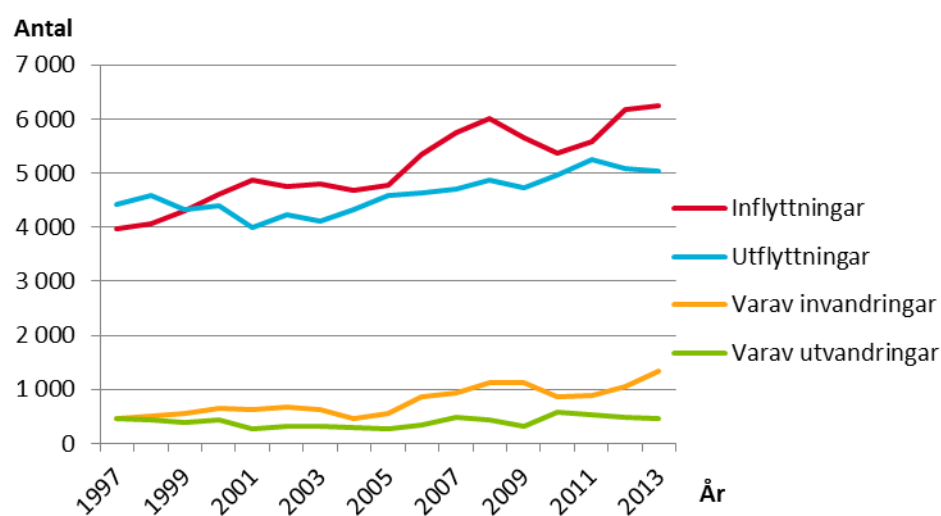
## Flyttnetto

Under 2013 flyttade 6 236 personer till Norrköping vilket är 61 personer fler än år 2012. Inflyttningen fördelade sig med 1 549 (-240<sup>1</sup>) personer från Östergötland, 3 344 (+21) personer från övriga riket och 1 343 (+280) personer från utlandet.

Utflyttningen från Norrköping var under året 5 049 personer vilket är 28 färre än under 2012. 1 569 (-8) flyttade till annan plats i länet, 3 018 (-4) till annan plats i riket och 462 (-16) flyttade till annat land.

Flyttnettot, skillnaden mellan in- och utflyttade, var 1 187 personer, dvs fler flyttade in till kommunen än vad som flyttade ut. Flyttnettot mot länet var -20, mot övriga riket 326 och mot utlandet 881 personer.

### In- och utflyttning, Norrköping, år 1997-2013

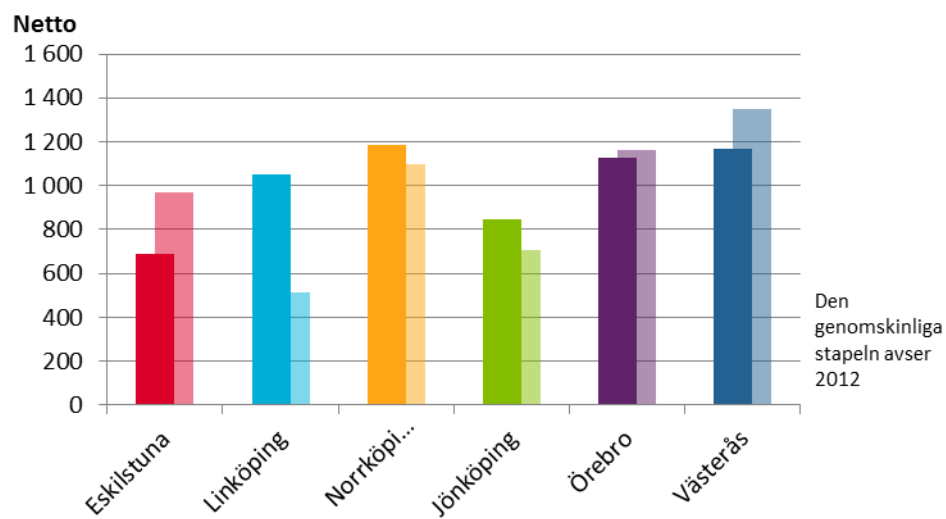


Källa: SCB

<sup>1</sup> Förändring jämfört med år 2012

I tre kommuner ökade flyttnetto under år 2013. Mest ökade det i Linköping följt av Jönköping och Norrköping. Den största minskningen hade Eskilstuna och Västerås.

### Flyttnetto år 2012 och 2013



Källa: SCB

## Befolkningsförändring – Jämförbara kommuner

Kommunnamn Länsnamn	Folkmängd	Folk- ökning	Levande födda	Döda	Födelse- överskott	Inflyttade			Utflyttade			Flyttningsnetto			Juste- ringar			
						Totalt	Därav från			Totalt	Därav till			Totalt		Därav mot		
							Egna länet	Övriga Sverige	Ut- landet		Egna länet	Övriga Sverige	Ut- landet			Egna länet	Övriga Sverige	Ut- landet
Eskilstuna	99 729	964	1 210	965	245	4 558	565	2 707	1 286	3 871	468	2 956	447	687	97	-249	839	32
Linköping	150 202	1 681	1 848	1 234	614	8 504	1 848	5 132	1 524	7 452	1 779	5 010	663	1 052	69	122	861	15
Norrköping	133 749	1 625	1 729	1 318	411	6 236	1 549	3 344	1 343	5 049	1 569	3 018	462	1 187	-20	326	881	27
Jönköping	130 798	1 320	1 625	1 161	464	6 334	1 649	3 519	1 166	5 485	1 305	3 720	460	849	344	-201	706	7
Örebro	140 599	1 647	1 820	1 300	520	7 413	1 878	4 256	1 279	6 286	1 693	4 067	526	1 127	185	189	753	0
Västerås	142 131	1 632	1 636	1 191	445	6 716	1 265	4 043	1 408	5 550	1 165	3 762	623	1 166	100	281	785	21

Källa: SCB

## Befolkningsförändring – Östergötland

Kommunnamn Länsnamn	Folkmängd	Folk- ökning	Levande födda	Döda	Födelse- överskott	Inflyttade			Utflyttade			Flyttningsnetto			Juste- ringar			
						Totalt	Därav från		Totalt	Därav till		Totalt	Därav mot					
							Egna länet	Övriga Sverige		Ut- landet	Egna länet		Övriga Sverige	Ut- landet		Egna länet	Övriga Sverige	Ut- landet
<b>Östergötland</b>	<b>437 848</b>	<b>4 064</b>	<b>5 050</b>	<b>4 293</b>	<b>757</b>	<b>15 648</b>	.	<b>11 547</b>	<b>4 101</b>	<b>12 394</b>	.	<b>10 979</b>	<b>415</b>	<b>3 254</b>	.	<b>568</b>	<b>2 686</b>	<b>53</b>
Boxholm	5 278	72	60	59	1	341	185	117	39	270	140	118	12	71	45	-1	27	0
Finspång	20 903	112	210	285	-75	1 120	433	430	257	932	467	423	42	188	-34	7	215	-1
Kinda	9 802	58	81	119	-38	543	253	170	120	451	255	186	10	92	-2	-16	110	4
Linköping	150 202	1 681	1 848	1 234	614	8 504	848	5 132	1 524	7 452	779	5 010	663	1 052	69	122	861	15
Mjölby	26 313	118	278	261	17	1 296	687	483	126	1 194	645	500	49	102	42	-17	77	-1
Motala	42 187	320	408	454	-46	1 917	672	913	332	1 555	680	781	94	362	-8	132	238	4
Norrköping	133 749	1 625	1 729	1 318	411	6 236	549	3 344	1 343	5 049	569	3 018	462	1 187	-20	326	881	27
Söderköping	14 195	52	153	149	4	779	552	176	51	731	544	165	22	48	8	11	29	0
Vadstena	7 383	45	55	81	-26	425	213	178	34	354	205	136	13	71	8	42	21	0
Valdemarsvik	7 585	-12	47	91	-44	544	257	127	160	517	328	175	14	27	-71	-48	146	5
Ydre	3 617	5	37	49	-12	209	39	140	30	192	30	152	10	17	9	-12	20	0
Åtvidaberg	11 460	14	99	132	-33	556	309	192	55	509	324	169	16	47	-15	23	39	0
Ödeshög	5 174	-26	45	61	-16	274	99	145	30	284	130	146	8	-10	-31	-1	22	0

Källa: SCB