



FOKUS: STATISTIK

Kommunalskatten 2014

- Oförändrad total kommunalskatt i Norrköping år 2014.
- Norrköping på 70:e plats av 290 kommuner.
- Kommunen övertar ansvaret för hemsjukvården från landstinget vilket medför en skatteväxling från landstinget till kommunen på 0,25 procentenheter.
- År 2014 höjs den totala kommunalskatten i 106 av landets 290 kommuner, vilket innebär att 31 procent av Sveriges befolkning kommer att få höjd skatt år 2014.
- Det är över 5 procentenheters skillnad i total kommunal skattesats mellan kommunen med högst skattesats (Dorotea) och den med lägst skattesats (Vellinge). Det innebär att Vellingebon har drygt 5 kronor mer kvar i plånboken för varje intjänad 100-lapp.
- Skattekraften per invånare är 170 800 kronor i Norrköping och har ökat med 2,8 procent det senaste året.

Innehållsförteckning

Innehållsförteckning	2
Höjd skatt för nästan en tredjedel av Sveriges befolkning	3
Norrköpings totala kommunalskatt är oförändrad år 2014	3
Lägst skatt i Vellinge och högst skatt i Hofors	4
Tematisk karta – Kommunalskattesatser i Sveriges kommuner 2014	6
Skattesatsen i jämförbara kommuner	6
Kyrkoavgiften = begravningsavgift + avgift till Svenska kyrkan	7
Skatteunderlag och skattekraft per invånare	8

Källor: Statistiska centralbyrån (SCB), www.scb.se (Underlag från Skatteverket.)
Svenska Kyrkan, www.svenskakyrkan.se
Skatteverket www.skatteverket.se

Definitioner: Med total *kommunal skattesats* avses sedan år 2000 summan av skattesats till kommun och skattesats till landsting. Till detta tillkommer en kyrkoavgift (inklusive begravningsavgift) beroende på församlingstillhörighet. Denna avgift ingick till och med år 1999 som en del av den totala kommunalskatten.

Med *skattesats* avses den procentuella andel av den beskattningsbara förvärvsinkomsten som en skattskyldig debiteras i kommunal inkomstskatt. Till detta kommer en begravningsavgift och en eventuell ytterligare kyrkoavgift (om man är medlem i Svenska kyrkan). Även avgifterna är uttryckt som procentuell andel av beskattningsbar inkomst.

Ytterligare information:

På Statistiska centralbyråns hemsida finns information och tidsserier över kommunalskatter. http://www.scb.se/Pages/Product_11846.aspx (*Statistiska publikationer och tabeller*)
På Skatteverket finns mer information. <http://www.skatteverket.se>

Text, diagram och tabell: Charlotte Lundberg, ekonomi- och styrningskontoret, Norrköpings kommun, planeringochstatistik@norrkoping.se, telefon: 011-15 19 62

Tidigare publikationer i serien Fokus Statistik under år 2013:

- Resursbehovsutveckling 2011-2021 (FS 2013:1, daterad 2013-01-22)
- Arbetskraftsflöden 2011 (FS 2013:2, daterad 2013-02-28)
- Befolkningsprognos 2013 (FS 2013:3, daterad 2013-04-08)
- Inflyttningsstudie och Utflyttningsorsaker för Norrköpings kommun 2012 (FS 2013:4, daterad 2013-07-25)
- Befolkningsförändring 1:a halvåret 2013 (FS 2013:5, daterad 2013-08-15)
- Resursbehovsutvecklingen 2013-2022 (FS 2013:6, daterad 2013-10-17)
- Övergångar från gymnasium till högskola 2012 (FS 2013:7, daterad 2013-11-04)
- Arbetsmarknadsstatistik för Norrköping (FS 2013:8, daterad 2013-12-11)
- Hushållsstatistik 2012 (FS 2013:9, daterad 2013-12-11)
- Hushållens boende 2012 (FS 2013:10, daterad 2013-12-19)

Länk till publikationerna på hemsidan:

www.norrkoping.se/organisation/statistik/publikationer/fokus-statistik/



Höjd skatt för nästan en tredjedel av Sveriges befolkning

För inkomståret 2014 kommer 31 procent av Sveriges befolkning få höjd skatt enligt Statistiska centralbyrån. Dessa personer bor i någon av de 106 kommuner som kommer att höja sin totala kommunalskatt år 2014.

Den **totala kommunalskatten** är summan av kommunal skatt och landstingsskatt. Kommunernas och landstingens förändringar innebär att den totala kommunalskatten kommer att öka i 106 kommuner. Den genomsnittliga totala kommunalskatten för riket kommer att öka från 31,73 till 31,86 procent år 2014. I sex kommuner kommer den totala skattesatsen sänkas, medan övriga 178 kommuner, däribland Norrköping, kommer ha oförändrad skattesats mellan 2013 och 2014.

Landstingsskatten – Sex landsting höjer sin skattesats, medan två sänker skattesatsen år 2014. Den största ökningen gör Kronoberg med 0,56 procentenheter. Landstinget i Östergötland är ett av de landsting som sänker sin skattesats under 2014. Sänkningen, som är -0,25 procentenheter, är på grund av att det har skett en skatteväxling mellan landsting och kommun. Från och med 2014 kommer kommunerna i Östergötlands län att överta ansvaret för hemsjukvården från landstinget. Detsamma gäller i Västernorrlands län där det sker en skatteväxling från landsting till kommunerna på grund av samma orsak.

Kommunal skattesats - Bland landets 290 kommuner är det 40 stycken som höjer skattesatsen och 14 sänker den. Den största höjningen sker i Mjölby kommun med 1,2 procentenheter. Av dessa är det 0,25 procentenheter på grund av skatteväxlingen med landstinget, medan 0,95 procentenheter är en ren höjning av den kommunala skattesatsen. Den största sänkningen sker i Färgelanda kommun med -0,5 procentenheter. I Norrköpings kommun kommer skattesatsen till kommunen alltså att öka med 0,25 procentenheter på grund av skatteväxlingen.

Norrköpings totala kommunalskatt är oförändrad år 2014

För Norrköping är det en oförändrad total kommunal skattesats år 2014 i jämförelse med 2013, 31,95 procent av beskattningsbar förvärvsinkomst. Till detta tillkommer den så kallade kyrkoavgiften. Läs mer om den senare i dokumentet.

Skattesats i Norrköping 2014 och genomsnittlig skattesats i riket, samt förändring från år 2013

	Total skattesats år 2014, %	Förändring från år 2013, pe	Skattesats i kommun år 2014, %	Förändring från år 2013, pe	Skattesats i landsting år 2014, %	Förändring från år 2013, pe
Norrköping	31,95	+/-0	21,28	+0,25	10,67	-0,25
Genomsnittliga skattesatser för riket	31,85	+0,12	20,65	+0,03	11,20	+0,09

Källa: Statistiska centralbyrån

Not: pe=procentenheter

Not: Tabellen redovisar inte begravningsavgift eller avgift till Svenska kyrkan.

Sveriges genomsnittliga totala skattesats fördubblades under 1960- och 1970-talet. År 1960 uppgick den för landet genomsnittliga totala kommunala skattesatsen till cirka 15 procent och år 1980 hade den stigit till drygt 29 procent.

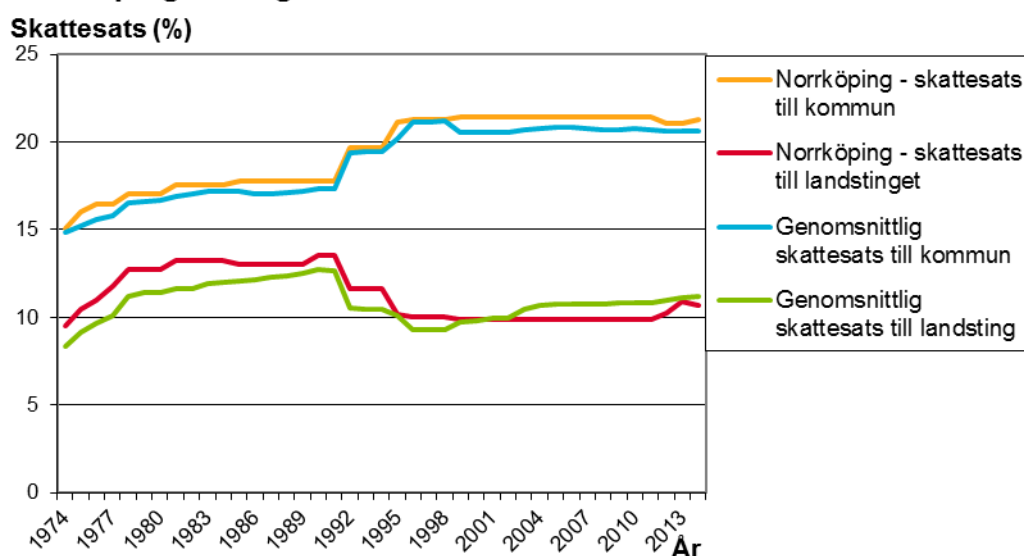
Anledningen till höjningarna var främst en utbyggnad av de kommunala verksamheterna under den här perioden. Det gällde exempelvis sjukvården, skolan samt barn- och äldreomsorgen. Höjningarna av skattesatserna genomfördes alltså i hela landet. Efter år 1980 har de kommunala skattesatserna fortsatt att stiga, men i betydligt långsammare takt.

För Norrköpings del har den sammanlagda skatten för kommun och landsting varit oförändrad under flera år. Åren 2000-2012 var den totala kommunalskatten i Norrköping 31,30 procent. År 2013 höjdes den totala skatten till 31,95 procent på grund av att landstinget i Östergötland höjde sin skatt med 0,65 procentenheter för att täcka förväntade ökade kostnader. Mer om det kan man läsa om bland annat i landstingets ”Strategisk plan med treårsbudget 2013–2015 - Vision, mål och ekonomiska ramar”.

En jämförelse med (det vägda) genomsnittet för riket för den totala kommunalskatten kan bara göras för perioden 2000-2014. Detta på grund av att kyrkoavgiften finns med i tidigare beräkningar av genomsnittet. Den genomsnittliga totala kommunalskatten i riket ökar med 1,47 procentenheter mellan åren 2000 och 2014. Från genomsnittet 30,38 procent år 2000 till 31,85 procent år 2014. För Norrköpings del ökar den totala kommunalskatten alltså med 0,65 procentenheter under samma period.

Diagrammet nedan visar skattesats till kommun respektive landsting åren 1974-2014 för Norrköping och riket.

Skattesatser till kommun och landsting 1974-2014, Norrköping samt genomsnitt för riket



Källa: Statistiska centralbyrån

Lägst skatt i Vellinge och högst skatt i Hofors

Den lägsta kommunalskatten år 2014 har Vellinge i Skåne län med 29,19 procent. Dorotea i Västerbottens län kommer att ha den högsta kommunalskatten i landet

med 34,70 procent. Skillnaden mellan de två skattesatserna är 5,51 procentenheter. Det vill säga att för varje hundralapp betalar boende i Dorotea 5 kronor och 51 öre mer i total kommunalskatt än en person boende i Vellinge.

De tio kommuner med lägst total kommunalskatt finns i Skåne och Stockholms län. Se tabell nedan.

De tio kommunerna med lägst total kommunalskatt 2014

Län	Kommun	Skattesats, total kommunal
Skåne län	Vellinge	29,19
Skåne län	Kävlinge	29,20
Stockholms län	Solna	29,22
Stockholms län	Stockholm	29,43
Stockholms län	Danderyd	29,45
Skåne län	Örkelljunga	29,45
Skåne län	Staffanstorps	29,48
Stockholms län	Täby	29,73
Skåne län	Lomma	29,93
Stockholms län	Sollentuna	30,20

Källa: Statistiska centralbyrån

Norrköping är på plats 70 av 290 kommuner på en lista sorterad efter lägsta skattesatsen. Det är en avancering från år 2013 med 6 platser. År 2000 låg Norrköping på 159:e plats.

Dorotea kommun finns för 2014 på första plats i listan över kommuner med *högst* total skattesats. Kommunen övertog platsen från Hofors på grund av att lands-
tingsskatten i Västerbotten höjs med 0,5 procentenheter år 2014. Hoforsborna får en sänkning av den totala kommunalskatten med 0,15 procentenheter år 2014. Där är det kommunskatten som sänks.

De tio kommunerna med högst total kommunalskatt 2014

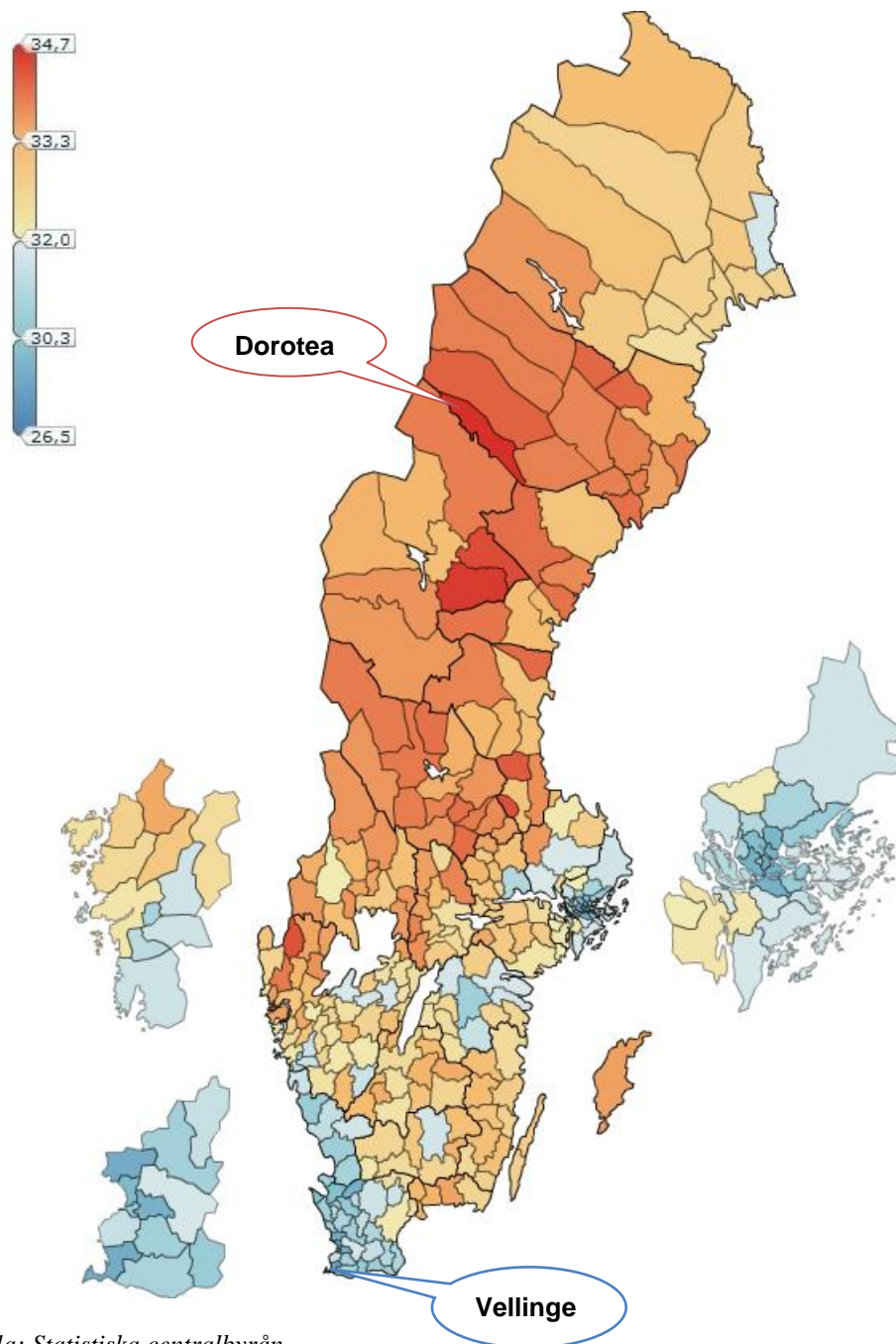
Län	Kommun	Skattesats, total kommunal
Västerbottens län	Dorotea	34,70
Jämtlands län	Bräcke	34,59
Jämtlands län	Ragunda	34,42
Gävleborgs län	Hofors	34,37
Västra Götalands län	Dals-Ed	34,34
Gävleborgs län	Ockelbo	34,27
Västerbottens län	Vilhelmina	34,20
Västerbottens län	Norsjö	34,15
Västerbottens län	Malå	34,15
Gävleborgs län	Nordanstig	34,12

Källa: Statistiska centralbyrån

De tio kommuner med högst total kommunalskatt återfinns till största del i de mer nordliga länen. Den sydligaste kommunen av de tio är Dals-Ed som ligger i Västra Götalands län.

Nedan finns en tematisk karta över de kommunala skattesatserna för samtliga kommuner i riket. Uppgifterna är exklusive begravningsavgift och eventuell avgift till Svenska kyrkan.

Tematisk karta – Kommunalskattesatser i Sveriges kommuner 2014



Källa: Statistiska centralbyrån

Skattesatsen i jämförbara kommuner

Bland de fem jämförbara kommunerna Eskilstuna, Linköping, Jönköping, Örebro och Västerås kommer Linköping ha den lägsta skattesatsen år 2014 med 30,90 procent medan Eskilstuna kommer att ha den högsta med 32,90 procent.

Total kommunalskatt år 2014 för Norrköping och fem jämförbara kommuner

<i>Kommun</i>	<i>Skattesats, total kommunal</i>	<i>Plats i riket (sorterat efter lägst skattesats)</i>
Linköping	30,90	22
Västerås	31,24	38
Norrköping	31,95	70
Örebro	32,40	106
Jönköping	32,55	117
Eskilstuna	32,90	153

Källa: Statistiska centralbyrån

Not: Exklusive begravningsavgift och eventuell avgift till Svenska kyrkan.

Norrköping ligger på en tredjeplats av de sex kommunerna. Sedan år 2013 har Norrköping och Örebro bytt plats på grund av att landstinget i Örebro höjer sin skatt med 0,5 procentenheter och Örebro får därmed en högre total kommunalskatt än Norrköping år 2014.

Även Jönköpingsborna får en högre totalskatt 2014, +0,40 procentenheter. Landstinget höjer där skatten med 0,55 procentenheter, samtidigt som kommunen sänker sin skatt med 0,15 procentenheter. I Eskilstuna sänker kommunen sin skatt med 0,05 procentenheter och Eskilstunaborna får en något lägre total kommunalskatt.

Kyrkoavgiften = begravningsavgift + avgift till Svenska kyrkan

Kyrkoavgift är en sammanlagd avgift som betalas av de personer som är medlemmar i Svenska kyrkan. Avgiften består av begravningsavgift och avgift för medlemskap i Svenska kyrkan. De två delavgifternas storlek beror på vilken församling man tillhör.

Är man inte medlem i Svenska kyrkan betalar man enbart begravningsavgiften.

För församlingarna i Norrköpings kommun varierar begravningsavgiften mellan 0,2 och 0,33 procent. Avgiften för medlemskap i kyrkan varierar mellan 0,97 och 1,60 procent. Det har inte skett någon förändring av kyrkoavgifter mellan 2013 och 2014.

Skattesatser och avgifter år 2014 för boende i Norrköping

<i>Församling</i>	<i>Skatt till kommunen</i>	<i>Skatt till Landstinget</i>	<i>Avgift till Svenska kyrkan</i>	<i>Begravningsavgift</i>	<i>Summa inkl. kyrkoavgift</i>	<i>Summa inkl. enbart begravningsavgift</i>
Borg	21,28	10,67	0,97	0,20	33,12	32,15
Jonsberg	21,28	10,67	1,60	0,30	33,85	32,25
Kolmården	21,28	10,67	0,97	0,20	33,12	32,15
S:t Johannes	21,28	10,67	0,97	0,20	33,12	32,15
S:t Olof	21,28	10,67	0,97	0,20	33,12	32,15
V Vikboland	21,28	10,67	1,42	0,33	33,70	32,28
Ö Husby	21,28	10,67	1,60	0,30	33,85	32,25

Källa: Skatteverket

Skatteunderlag och skattekraft per invånare

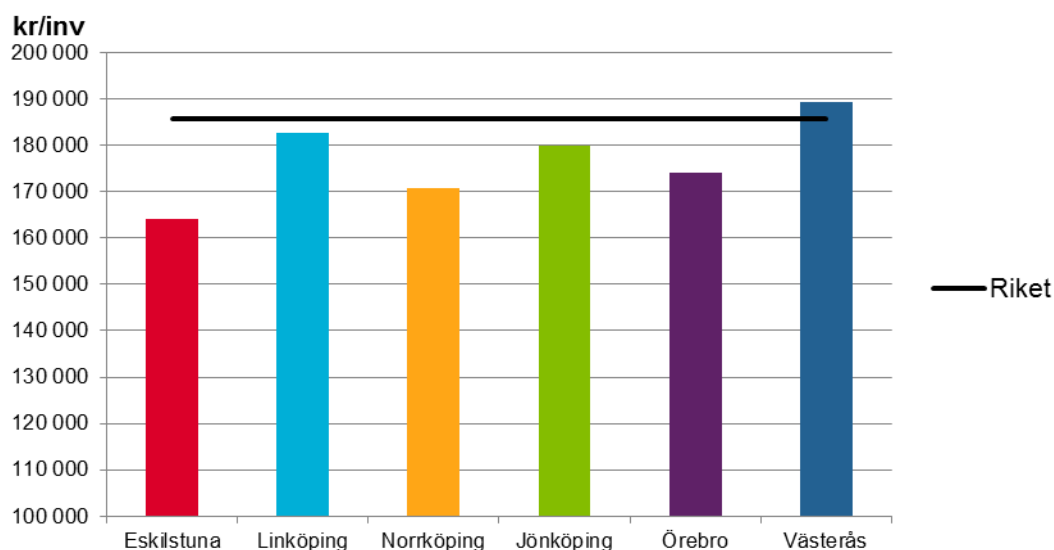
Enligt Statistiska centralbyrån har det totala skatteunderlaget i riket ökat med 4,0 procent taxeringsåret 2013. I Norrköping har skatteunderlaget ökat med 3,9 procent. Se definitioner av variabler längst ner på sidan.

I Norrköping beräknas skattekraften per invånare till 170 835 kronor per person år 2014. Det är en ökning med 2,8 procent jämfört med året innan. Norrköping har 8 procent lägre skattekraft än genomsnittet för riket, som är 185 792 kronor per invånare år 2014. Riksgenomsnittet har ökat med 3,2 procent sedan året innan.

Även om det totala skatteunderlaget procentuellt sett har ökat ungefär lika mycket i Norrköping och i riket är ökningen av skattekraften per invånare något lägre i Norrköping än i riket. Det beror på att antal invånare som beräkningarna bygger på har, procentuellt sett, ökat mer i Norrköping än i riket. Mellan år 2011 och 2012 ökade Norrköpings folkmängd med 1,1 procent medan ökningen på riksnivå var 0,8 procent.

Av de jämförda kommunerna är det bara Västerås som har en högre skattekraft per invånare än riket.

Skattekraft per invånare 2014 för Norrköping, jämförda kommuner samt riket



Källa: Statistiska centralbyrån

Not: y-axeln börjar inte på värdet noll.

Definitioner

Kommunalt skatteunderlag utgörs av summa beskattningsbar förvärvsinkomst för fysiska personer. Skatteunderlaget för år 2014 utgörs av summa beskattningsbar förvärvsinkomst för fysiska personer enligt taxeringen år 2013, baserat på inkomsterna år 2012.

Skattekraften beräknas som skatteunderlag i kronor per invånare vid taxeringsårets ingång. Uppgifterna för 2014 baseras alltså på folkmängden den sista december 2012.