

**Valdistrikt 0226 Vilbergen Norra**

**Befolkning efter ålder och kön i valdistriktet**

Ålder	Män	Kvinnor	Totalt	Andel (%)
0 år - 5 år	73	63	136	7,8
6 år - 15 år	86	84	170	9,8
16 år - 19 år	35	28	63	3,6
20 år - 24 år	52	35	87	5,0
25 år - 34 år	83	117	200	11,5
35 år - 54 år	131	161	292	16,8
55 år - 64 år	80	98	178	10,2
65 år - 79 år	168	219	387	22,3
80 år och äldre	90	135	225	12,9
Total folkmängd	798	940	1 738	100

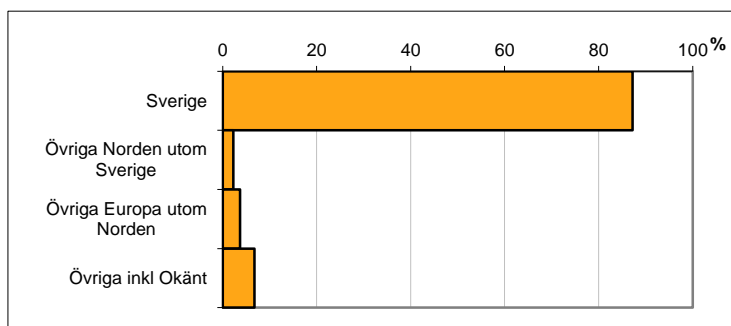
För jämförelse:

Norrköping totalt (%)
7,5
11,0
4,8
7,8
13,0
25,7
11,5
13,8
5,0
100

Avser 31 dec 2013

**Befolkning efter födelseland**

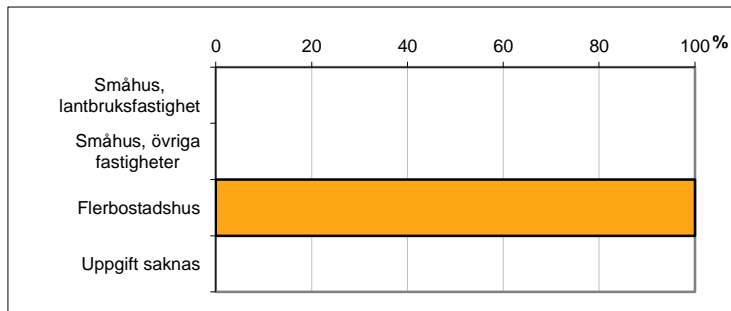
Födelseland	Antal	Andel (%)
Sverige	1 516	87
Övriga Norden utom Sverige	40	2
Övriga Europa utom Norden	64	4
Övriga inkl Okänt	118	7
Total	1 738	100



Avser 31 dec 2013

**Familjers boende efter fastighetstyp**

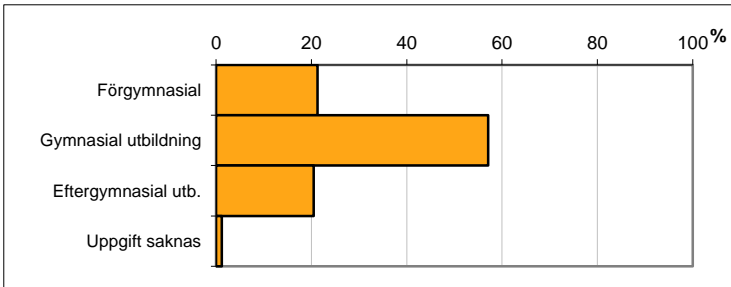
Boende	Antal	Andel (%)
Småhus, lantbruksfastighet	0	0
Småhus, övriga fastigheter	0	0
Flerbostadshus	963	100
Uppgift saknas	0	0
Totalt antal familjer	963	100



Avser 31 dec 2013

**Befolkning 20-64 år efter utbildningsnivå**

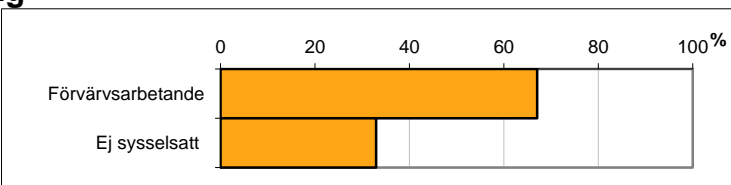
Högsta utbildning	Antal	Andel (%)
Förgymnasial	162	21
Gymnasial utbildning	435	57
Eftergymnasial utb.	156	20
Uppgift saknas	9	1
Total	762	100



Avser 31 dec 2012

**Befolkning 20-64 år efter sysselsättning**

Sysselsättning	Antal	Andel (%)
Förvärsarbetande	511	67
Ej sysselsatt	251	33
Total	762	100

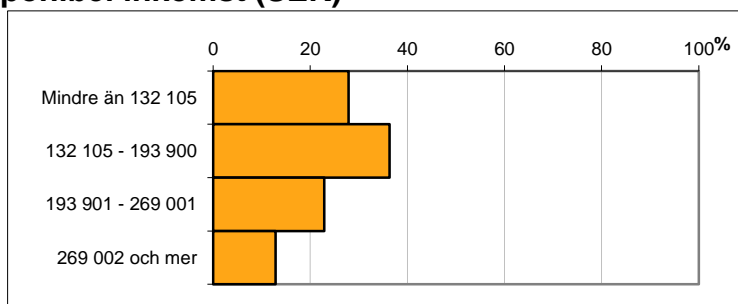


Avser 2012

## Befolkningen 20 år och äldre efter disponibel inkomst (SEK)

Disp inkomst, SEK	Antal	Andel (%)
Mindre än 132 105	379	28
132 105 - 193 900	493	36
193 901 - 269 001	311	23
269 002 och mer	175	13
<b>Total</b>	<b>1 358</b>	<b>100</b>

Avser 2012

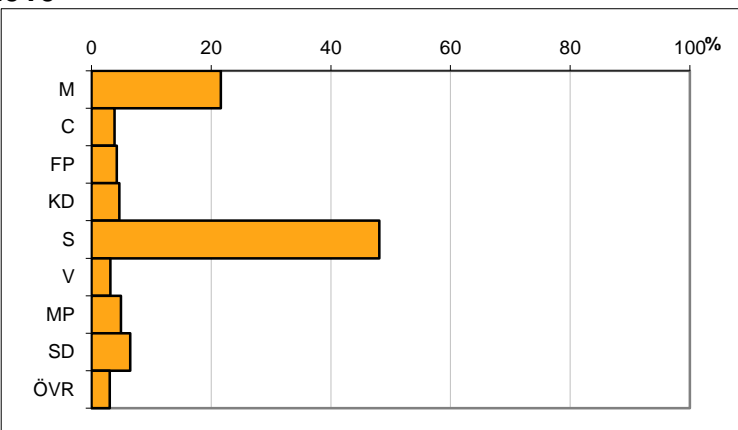


## Valresultat kommunfullmäktigeval 2010

Parti	Andel (%)
M	21,6
C	3,8
FP	4,2
KD	4,6
S	48,1
V	3,1
MP	4,9
SD	6,5
ÖVR	3,0

Valdeltagande 75,4 procent

Källa: Valmyndigheten



## Preliminärt antal röstberättigade i kommunfullmäktigeval 2014

1380 personer

därav förstagångsväljare

62 personer

Källa: Valmyndigheten, avser preliminärt antal röstberättigade den 1 mars 2014



Karta från Valmyndigheten

Källa: Statistiska centralbyrån om inget annat anges