

Valdistrikt 0225 Kättsätter-Kårtorp

Befolkning efter ålder och kön i valdistriktet

Ålder	Män	Kvinnor	Totalt	Andel (%)
0 år - 5 år	88	76	164	8,0
6 år - 15 år	143	134	277	13,6
16 år - 19 år	60	53	113	5,5
20 år - 24 år	39	27	66	3,2
25 år - 34 år	65	83	148	7,3
35 år - 54 år	299	313	612	30,0
55 år - 64 år	125	119	244	12,0
65 år - 79 år	186	147	333	16,3
80 år och äldre	29	54	83	4,1
Total folkmängd	1 034	1 006	2 040	100

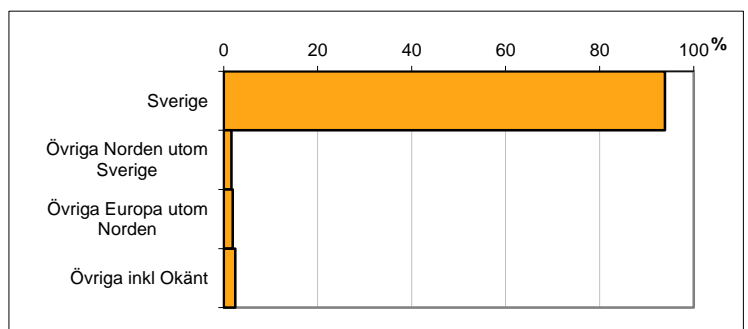
För jämförelse:

Norrköping totalt (%)
7,5
11,0
4,8
7,8
13,0
25,7
11,5
13,8
5,0
100

Avser 31 dec 2013

Befolkning efter födelseland

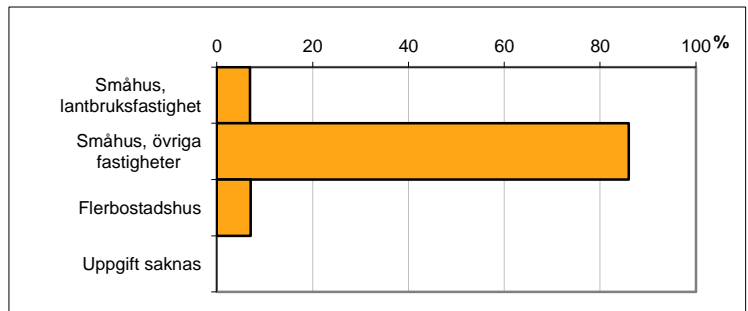
Födelseland	Antal	Andel (%)
Sverige	1 915	94
Övriga Norden utom Sverige	34	2
Övriga Europa utom Norden	40	2
Övriga inkl Okänt	51	3
Total	2 040	100



Avser 31 dec 2013

Familjers boende efter fastighetstyp

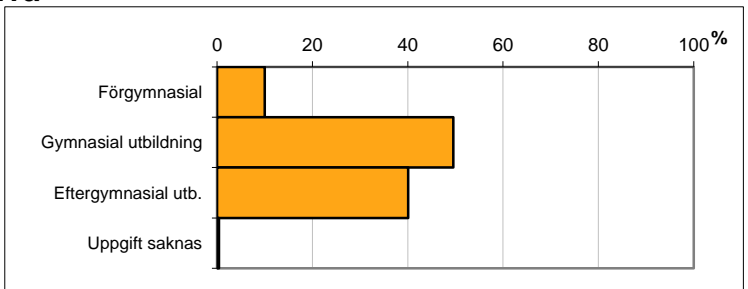
Boende	Antal	Andel (%)
Småhus, lantbruksfastighet	60	7
Småhus, övriga fastigheter	743	86
Flerbostadshus	61	7
Uppgift saknas	0	0
Totalt antal familjer	864	100



Avser 31 dec 2013

Befolkning 20-64 år efter utbildningsnivå

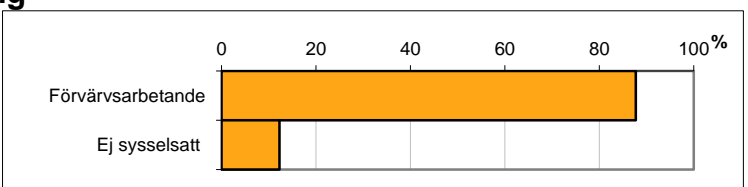
Högsta utbildning	Antal	Andel (%)
Förgymnasial	106	10
Gymnasial utbildning	527	50
Eftergymnasial utb.	426	40
Uppgift saknas	4	0
Total	1 063	100



Avser 31 dec 2012

Befolkning 20-64 år efter sysselsättning

Sysselsättning	Antal	Andel (%)
Förvärsarbetande	933	88
Ej sysselsatt	130	12
Total	1 063	100

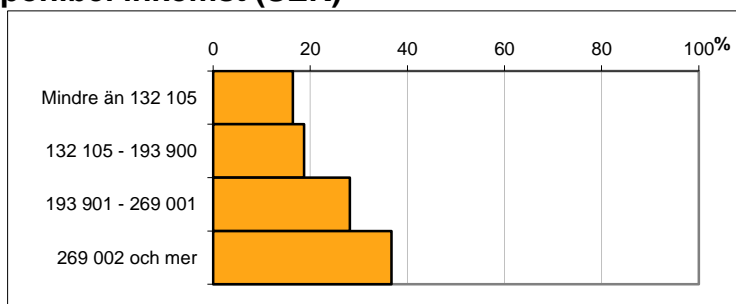


Avser 2012

Befolkningen 20 år och äldre efter disponibel inkomst (SEK)

Disp inkomst, SEK	Antal	Andel (%)
Mindre än 132 105	242	16
132 105 - 193 900	276	19
193 901 - 269 001	415	28
269 002 och mer	541	37
Total	1 474	100

Avser 2012

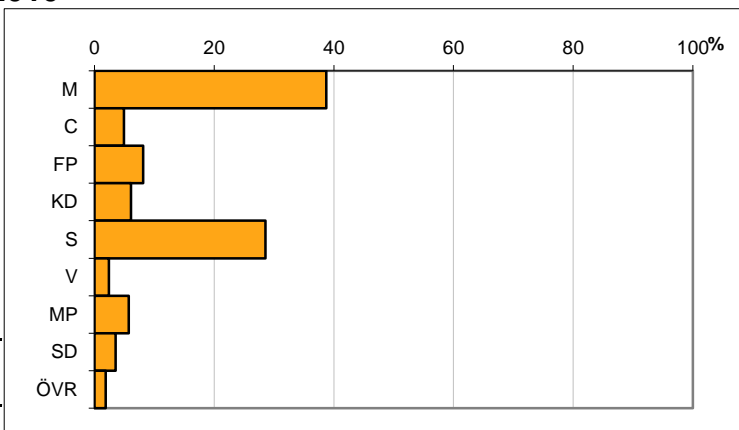


Valresultat kommunfullmäktigevalen 2010

Parti	Andel (%)
M	38,8
C	4,9
FP	8,1
KD	6,1
S	28,6
V	2,4
MP	5,7
SD	3,5
ÖVR	1,9

Valdeltagande 88,4 procent

Källa: Valmyndigheten



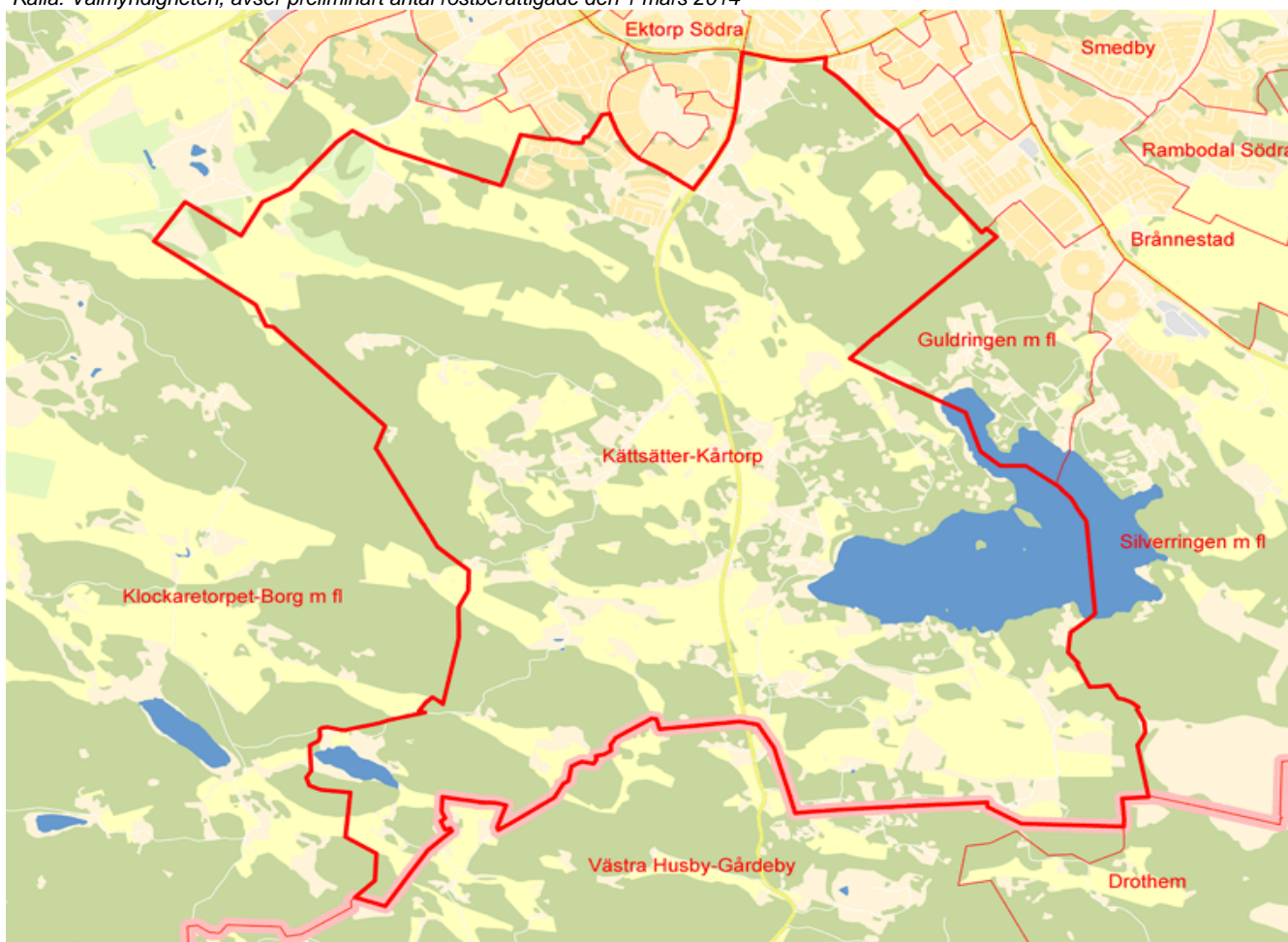
Preliminärt antal röstberättigade i kommunfullmäktigevalen 2014

1559 personer

därav förstagsängsväljare

91 personer

Källa: Valmyndigheten, avser preliminärt antal röstberättigade den 1 mars 2014



Karta från Valmyndigheten

Källa: Statistiska centralbyrån om inget annat anges