

Valdistrikt 0221 Ektorps Södra

Befolkning efter ålder och kön i valdistriktet

| Ålder | Män | Kvinnor | Totalt | Andel (%) |
|-----------------|-----|---------|--------|-----------|
| 0 år - 5 år | 59 | 46 | 105 | 5,6 |
| 6 år - 15 år | 59 | 64 | 123 | 6,5 |
| 16 år - 19 år | 44 | 31 | 75 | 4,0 |
| 20 år - 24 år | 52 | 53 | 105 | 5,6 |
| 25 år - 34 år | 92 | 84 | 176 | 9,3 |
| 35 år - 54 år | 203 | 196 | 399 | 21,2 |
| 55 år - 64 år | 164 | 183 | 347 | 18,4 |
| 65 år - 79 år | 179 | 218 | 397 | 21,0 |
| 80 år och äldre | 63 | 96 | 159 | 8,4 |
| Total folkmängd | 915 | 971 | 1 886 | 100 |

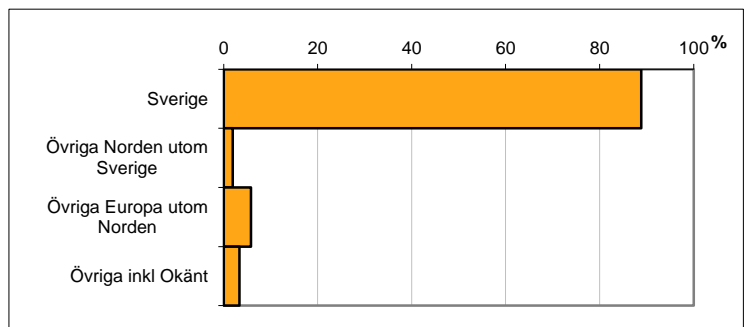
För jämförelse:

| Norrköping totalt (%) |
|-----------------------|
| 7,5 |
| 11,0 |
| 4,8 |
| 7,8 |
| 13,0 |
| 25,7 |
| 11,5 |
| 13,8 |
| 5,0 |
| 100 |

Avser 31 dec 2013

Befolkning efter födelse land

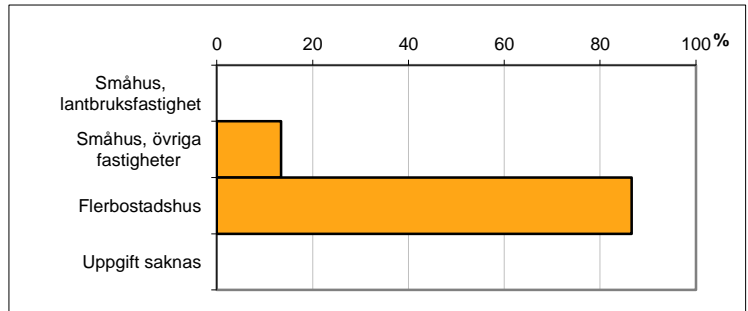
| Födelse land | Antal | Andel (%) |
|----------------------------|-------|-----------|
| Sverige | 1 676 | 89 |
| Övriga Norden utom Sverige | 36 | 2 |
| Övriga Europa utom Norden | 110 | 6 |
| Övriga inkl Okänt | 64 | 3 |
| Total | 1 886 | 100 |



Avser 31 dec 2013

Familjers boende efter fastighetstyp

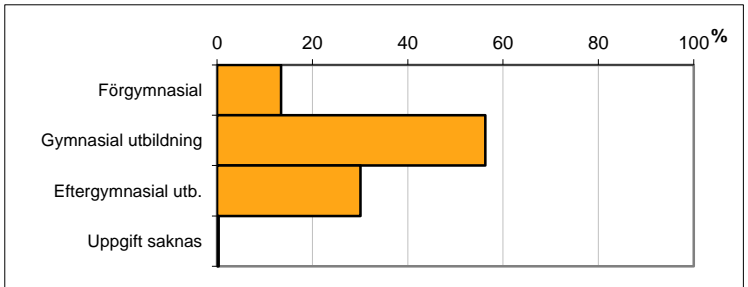
| Boende | Antal | Andel (%) |
|----------------------------|-------|-----------|
| Småhus, lantbruksfastighet | 0 | 0 |
| Småhus, övriga fastigheter | 145 | 13 |
| Flerbostadshus | 938 | 87 |
| Uppgift saknas | 0 | 0 |
| Totalt antal familjer | 1 083 | 100 |



Avser 31 dec 2013

Befolkning 20-64 år efter utbildningsnivå

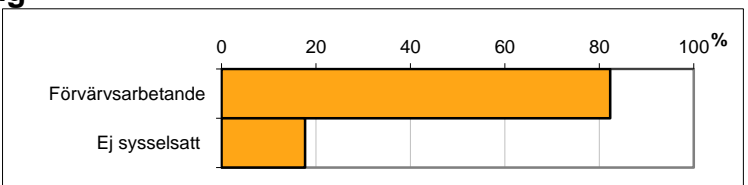
| Högsta utbildning | Antal | Andel (%) |
|----------------------|-------|-----------|
| Förgymnasial | 135 | 13 |
| Gymnasial utbildning | 567 | 56 |
| Eftergymnasial utb. | 303 | 30 |
| Uppgift saknas | 3 | 0 |
| Total | 1 008 | 100 |



Avser 31 dec 2012

Befolkning 20-64 år efter sysselsättning

| Sysselsättning | Antal | Andel (%) |
|------------------|-------|-----------|
| Förvärsarbetande | 830 | 82 |
| Ej sysselsatt | 178 | 18 |
| Total | 1 008 | 100 |

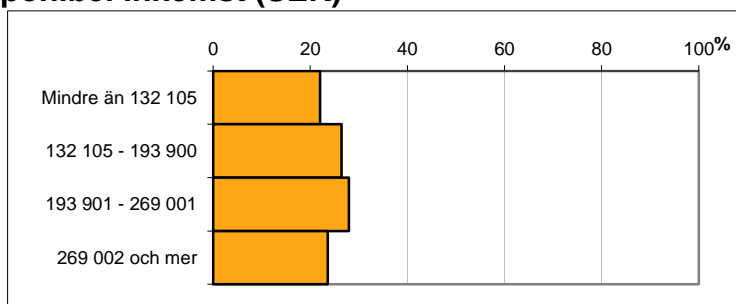


Avser 2012

Befolkningen 20 år och äldre efter disponibel inkomst (SEK)

| Disp inkomst, SEK | Antal | Andel (%) |
|-------------------|--------------|------------|
| Mindre än 132 105 | 342 | 22 |
| 132 105 - 193 900 | 411 | 26 |
| 193 901 - 269 001 | 434 | 28 |
| 269 002 och mer | 367 | 24 |
| Total | 1 554 | 100 |

Avser 2012

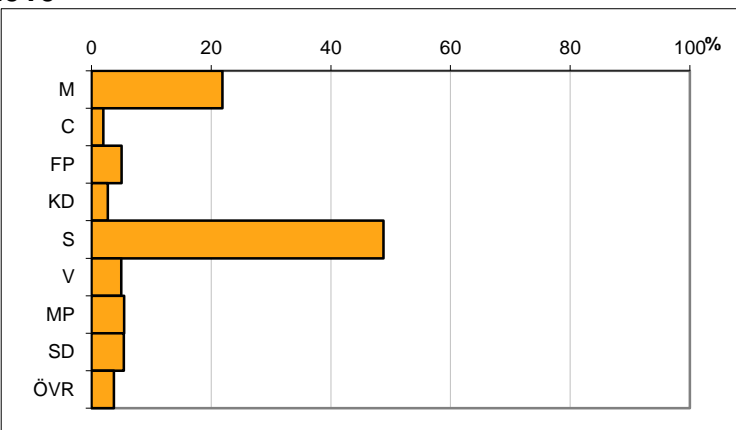


Valresultat kommunfullmäktigevalet 2010

| Parti | Andel (%) |
|-------|-----------|
| M | 21,9 |
| C | 2,0 |
| FP | 5,0 |
| KD | 2,7 |
| S | 48,8 |
| V | 5,0 |
| MP | 5,5 |
| SD | 5,4 |
| ÖVR | 3,7 |

Valdeltagande 86,0 procent

Källa: Valmyndigheten



Preliminärt antal röstberättigade i kommunfullmäktigevalet 2014

1622 personer

därav förstagångsväljare

57 personer

Källa: Valmyndigheten, avser preliminärt antal röstberättigade den 1 mars 2014



Karta från Valmyndigheten

Sida 2 av 2

Källa: Statistiska centralbyrån om inget annat anges