

Valdistrikt 0220 Klingsberg

Befolkning efter ålder och kön i valdistriktet

Ålder	Män	Kvinnor	Totalt	Andel (%)
0 år - 5 år	43	47	90	4,9
6 år - 15 år	66	76	142	7,7
16 år - 19 år	43	46	89	4,8
20 år - 24 år	65	75	140	7,6
25 år - 34 år	125	119	244	13,3
35 år - 54 år	215	293	508	27,7
55 år - 64 år	114	121	235	12,8
65 år - 79 år	98	130	228	12,4
80 år och äldre	47	114	161	8,8
Total folkmängd	816	1 021	1 837	100

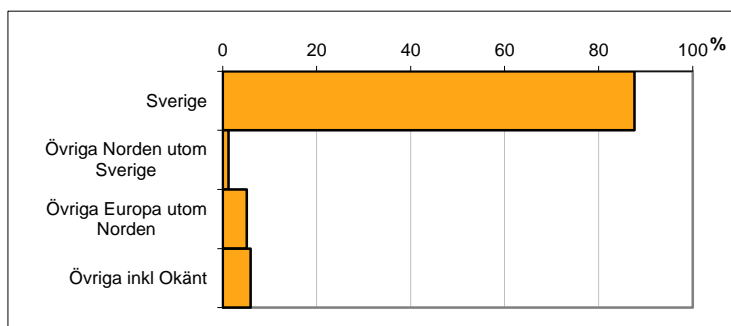
För jämförelse:

Norrköping totalt (%)
7,5
11,0
4,8
7,8
13,0
25,7
11,5
13,8
5,0
100

Avser 31 dec 2013

Befolkning efter födelseland

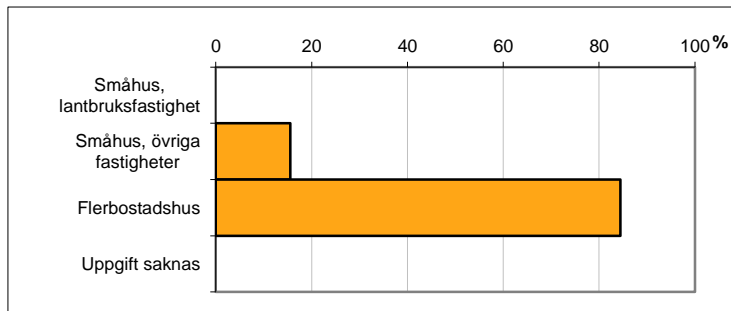
Födelseland	Antal	Andel (%)
Sverige	1 610	88
Övriga Norden utom Sverige	23	1
Övriga Europa utom Norden	94	5
Övriga inkl Okänt	110	6
Total	1 837	100



Avser 31 dec 2013

Familjers boende efter fastighetstyp

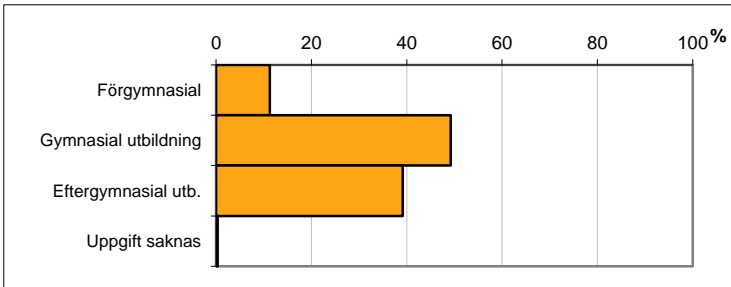
Boende	Antal	Andel (%)
Småhus, lantbruksfastighet	0	0
Småhus, övriga fastigheter	180	16
Flerbostadshus	978	84
Uppgift saknas	0	0
Totalt antal familjer	1 158	100



Avser 31 dec 2013

Befolkning 20-64 år efter utbildningsnivå

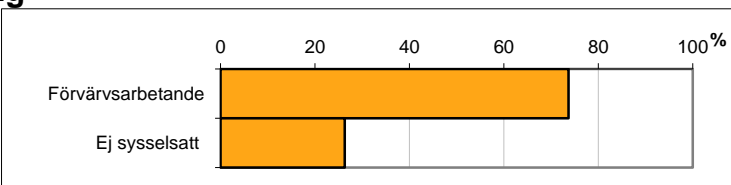
Högsta utbildning	Antal	Andel (%)
Förgymnasial	126	11
Gymnasial utbildning	551	49
Eftergymnasial utb.	438	39
Uppgift saknas	4	0
Total	1 119	100



Avser 31 dec 2012

Befolkning 20-64 år efter sysselsättning

Sysselsättning	Antal	Andel (%)
Förvärvsarbetande	825	74
Ej sysselsatt	294	26
Total	1 119	100

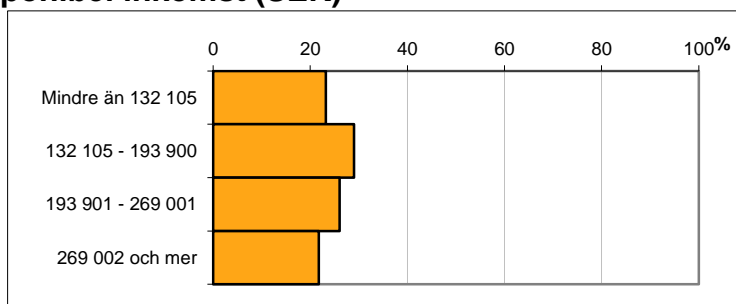


Avser 2012

Befolkningen 20 år och äldre efter disponibel inkomst (SEK)

Disp inkomst, SEK	Antal	Andel (%)
Mindre än 132 105	348	23
132 105 - 193 900	435	29
193 901 - 269 001	391	26
269 002 och mer	327	22
Total	1 501	100

Avser 2012

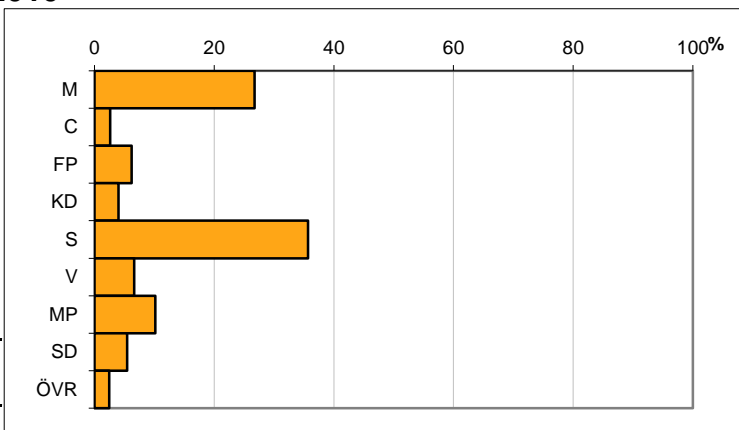


Valresultat kommunfullmäktigeval 2010

Parti	Andel (%)
M	26,8
C	2,6
FP	6,2
KD	4,0
S	35,7
V	6,6
MP	10,1
SD	5,4
ÖVR	2,5

Valdeltagande 84,0 procent

Källa: Valmyndigheten



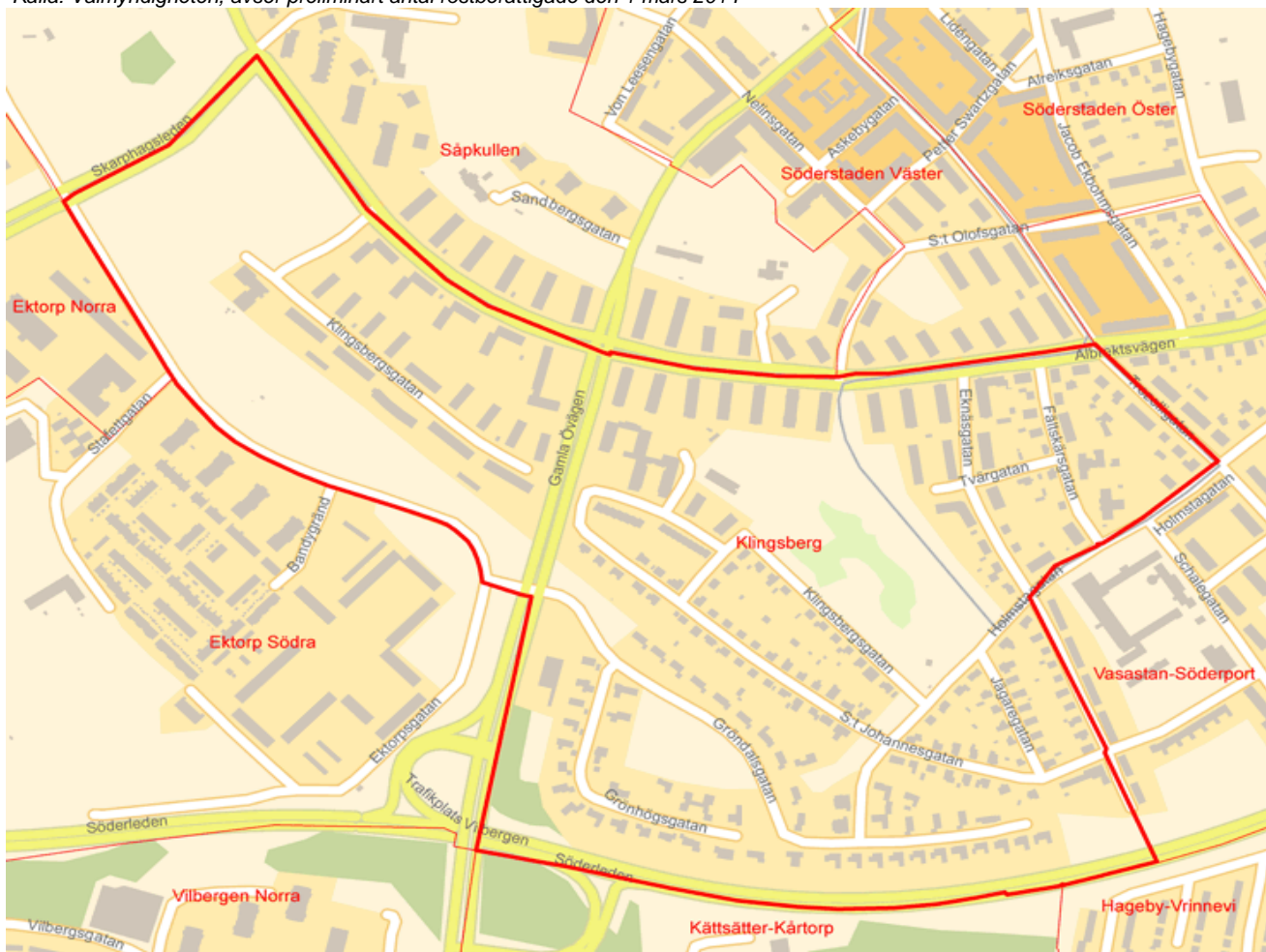
Preliminärt antal röstberättigade i kommunfullmäktigeval 2014

1553 personer

därav förstagångsväljare

80 personer

Källa: Valmyndigheten, avser preliminärt antal röstberättigade den 1 mars 2014



Karta från Valmyndigheten

Sida 2 av 2

Källa: Statistiska centralbyrån om inget annat anges