

Valdistrikt 0209 Rambodal Södra

Befolkning efter ålder och kön i valdistriktet

Ålder	Män	Kvinnor	Totalt	Andel (%)
0 år - 5 år	87	68	155	10,1
6 år - 15 år	128	118	246	16,0
16 år - 19 år	37	43	80	5,2
20 år - 24 år	30	16	46	3,0
25 år - 34 år	59	66	125	8,1
35 år - 54 år	221	236	457	29,7
55 år - 64 år	84	101	185	12,0
65 år - 79 år	126	102	228	14,8
80 år och äldre	5	10	15	1,0
Total folkmängd	777	760	1 537	100

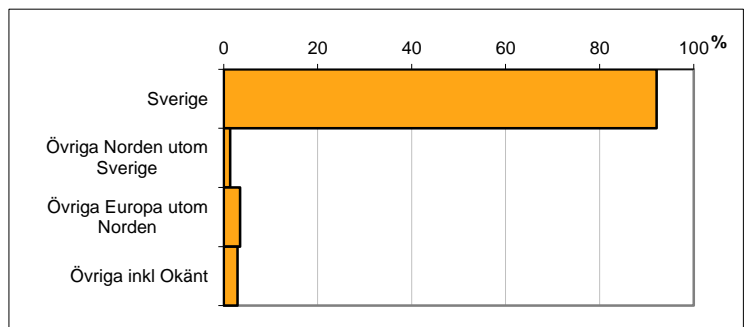
För jämförelse:

Norrköping totalt (%)
7,5
11,0
4,8
7,8
13,0
25,7
11,5
13,8
5,0
100

Avser 31 dec 2013

Befolkning efter födelseland

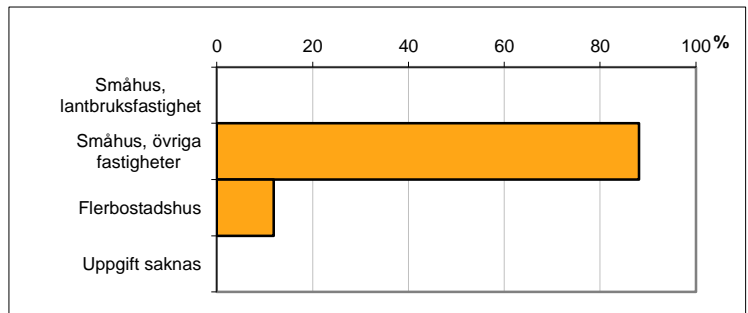
Födelseland	Antal	Andel (%)
Sverige	1 416	92
Övriga Norden utom Sverige	21	1
Övriga Europa utom Norden	54	4
Övriga inkl Okänt	46	3
Total	1 537	100



Avser 31 dec 2013

Familjers boende efter fastighetstyp

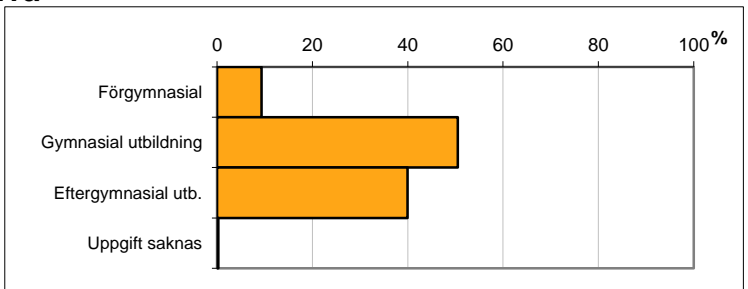
Boende	Antal	Andel (%)
Småhus, lantbruksfastighet	0	0
Småhus, övriga fastigheter	504	88
Flerbostadshus	68	12
Uppgift saknas	0	0
Totalt antal familjer	572	100



Avser 31 dec 2013

Befolkning 20-64 år efter utbildningsnivå

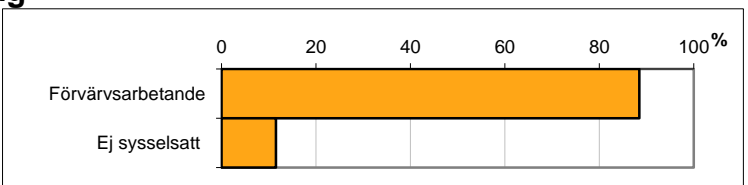
Högsta utbildning	Antal	Andel (%)
Förgymnasial	77	9
Gymnasial utbildning	417	50
Eftergymnasial utb.	330	40
Uppgift saknas	2	0
Total	826	100



Avser 31 dec 2012

Befolkning 20-64 år efter sysselsättning

Sysselsättning	Antal	Andel (%)
Förvärsarbetande	731	88
Ej sysselsatt	95	12
Total	826	100

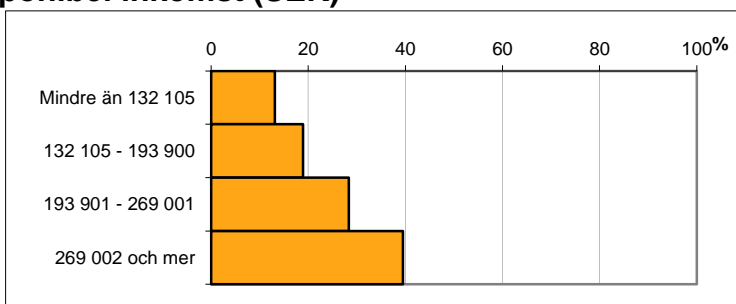


Avser 2012

Befolkningen 20 år och äldre efter disponibel inkomst (SEK)

Disp inkomst, SEK	Antal	Andel (%)
Mindre än 132 105	138	13
132 105 - 193 900	199	19
193 901 - 269 001	298	28
269 002 och mer	415	40
Total	1 050	100

Avser 2012

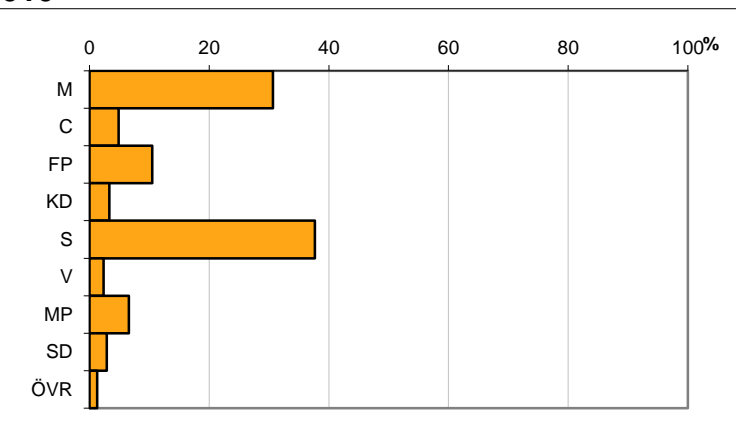


Valresultat kommunfullmäktigevalen 2010

Parti	Andel (%)
M	30,7
C	4,9
FP	10,5
KD	3,3
S	37,7
V	2,3
MP	6,6
SD	2,9
ÖVR	1,3

Valdeltagande 89,9 procent

Källa: Valmyndigheten



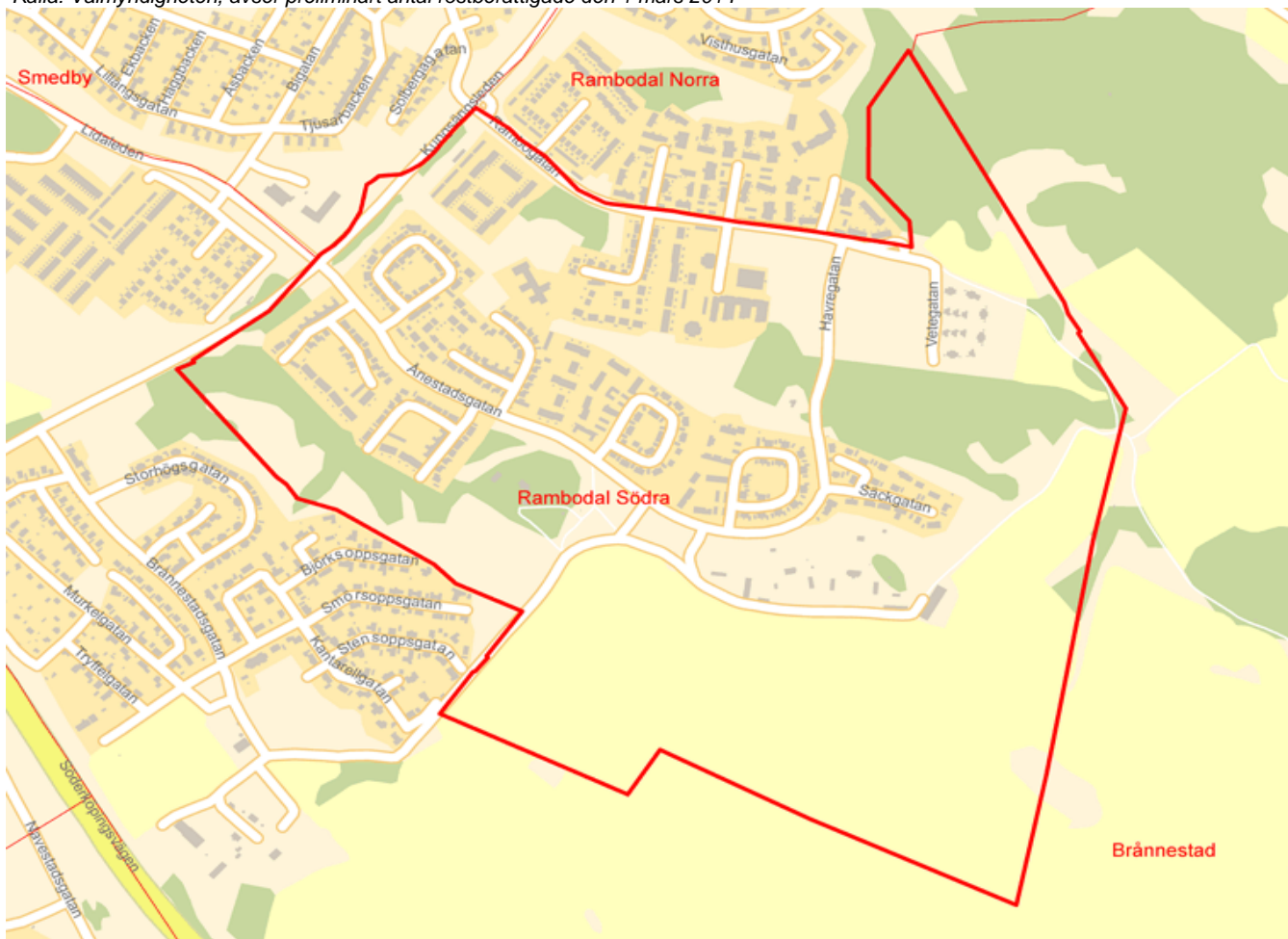
Preliminärt antal röstberättigade i kommunfullmäktigevalen 2014

1092 personer

därav förstagsängsväljare

60 personer

Källa: Valmyndigheten, avser preliminärt antal röstberättigade den 1 mars 2014



Karta från Valmyndigheten

Sida 2 av 2

Källa: Statistiska centralbyrån om inget annat anges