

Valdistrikt 0208 Brännestad

Befolkning efter ålder och kön i valdistriktet

Ålder	Män	Kvinnor	Totalt	Andel (%)
0 år - 5 år	95	94	189	9,5
6 år - 15 år	185	157	342	17,1
16 år - 19 år	63	65	128	6,4
20 år - 24 år	54	32	86	4,3
25 år - 34 år	72	87	159	8,0
35 år - 54 år	316	302	618	30,9
55 år - 64 år	88	95	183	9,2
65 år - 79 år	135	129	264	13,2
80 år och äldre	14	16	30	1,5
Total folkmängd	1 022	977	1 999	100

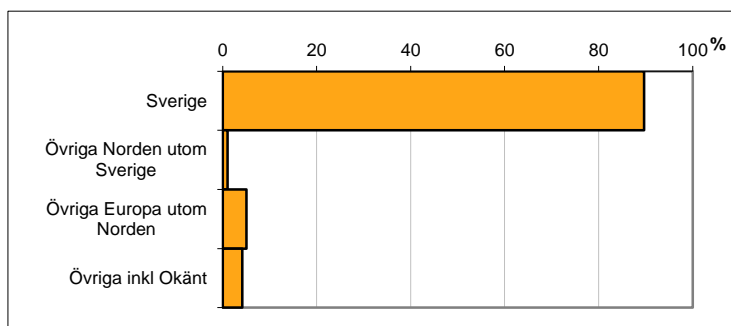
För jämförelse:

Norrköping totalt (%)
7,5
11,0
4,8
7,8
13,0
25,7
11,5
13,8
5,0
100

Avser 31 dec 2013

Befolkning efter födelseland

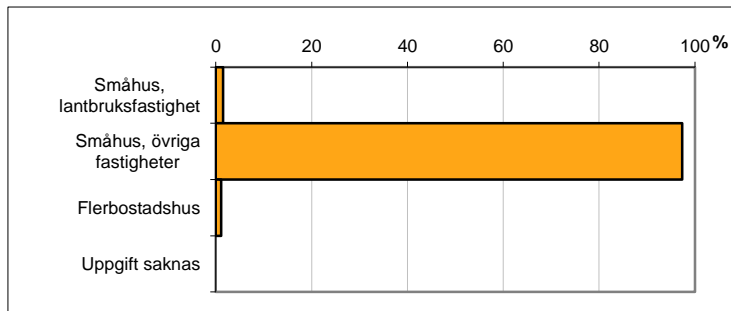
Födelseland	Antal	Andel (%)
Sverige	1 792	90
Övriga Norden utom Sverige	21	1
Övriga Europa utom Norden	102	5
Övriga inkl Okänt	84	4
Total	1 999	100



Avser 31 dec 2013

Familjers boende efter fastighetstyp

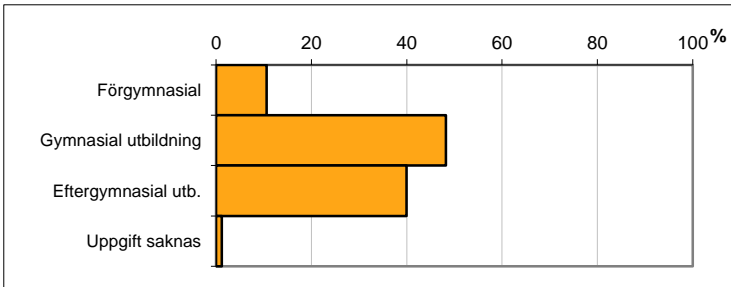
Boende	Antal	Andel (%)
Småhus, lantbruksfastighet	11	2
Småhus, övriga fastigheter	699	97
Flerbostadshus	8	1
Uppgift saknas	0	0
Totalt antal familjer	718	100



Avser 31 dec 2013

Befolkning 20-64 år efter utbildningsnivå

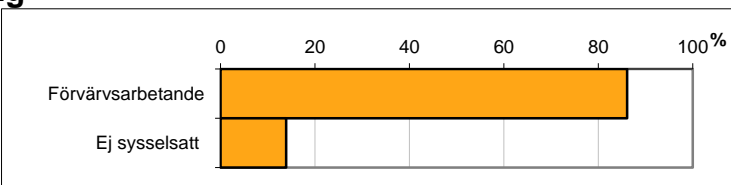
Högsta utbildning	Antal	Andel (%)
Förgymnasial	113	11
Gymnasial utbildning	513	48
Eftergymnasial utb.	425	40
Uppgift saknas	13	1
Total	1 064	100



Avser 31 dec 2012

Befolkning 20-64 år efter sysselsättning

Sysselsättning	Antal	Andel (%)
Förvärsarbetande	916	86
Ej sysselsatt	148	14
Total	1 064	100

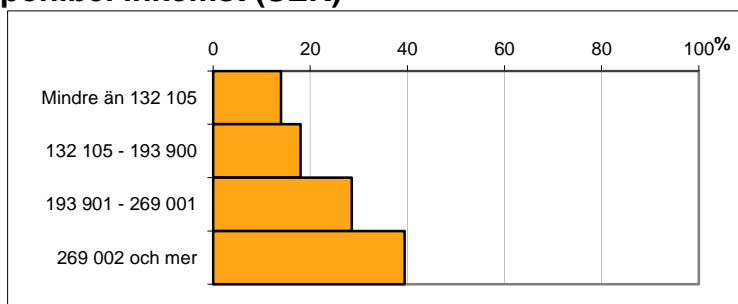


Avser 2012

Befolkningen 20 år och äldre efter disponibel inkomst (SEK)

Disp inkomst, SEK	Antal	Andel (%)
Mindre än 132 105	188	14
132 105 - 193 900	242	18
193 901 - 269 001	384	29
269 002 och mer	530	39
Total	1 344	100

Avser 2012

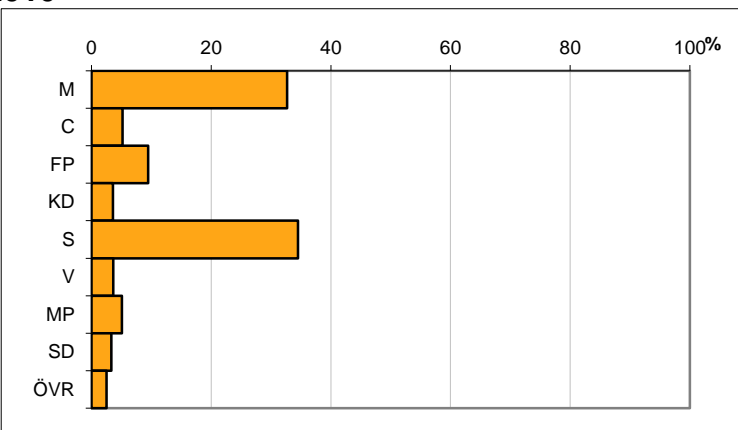


Valresultat kommunfullmäktigevalen 2010

Parti	Andel (%)
M	32,7
C	5,2
FP	9,5
KD	3,6
S	34,5
V	3,7
MP	5,1
SD	3,3
ÖVR	2,5

Valdeltagande 87,7 procent

Källa: Valmyndigheten



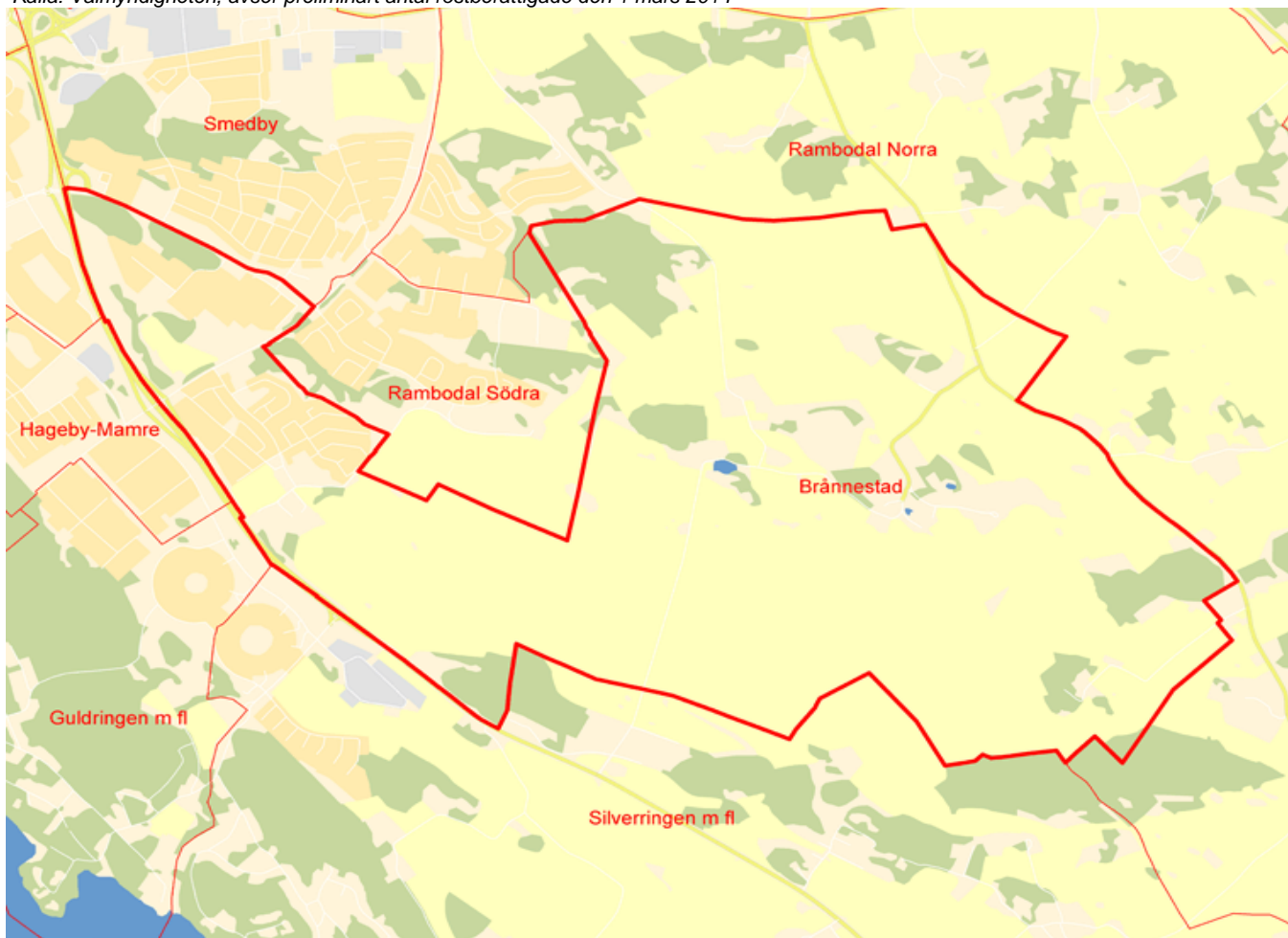
Preliminärt antal röstberättigade i kommunfullmäktigevalen 2014

1413 personer

därav förstagångsväljare

103 personer

Källa: Valmyndigheten, avser preliminärt antal röstberättigade den 1 mars 2014



Karta från Valmyndigheten

Sida 2 av 2

Källa: Statistiska centralbyrån om inget annat anges