

**Valdistrikt 0207 Smedby**

**Befolkning efter ålder och kön i valdistriktet**

| Ålder           | Män | Kvinnor | Totalt | Andel (%) |
|-----------------|-----|---------|--------|-----------|
| 0 år - 5 år     | 82  | 58      | 140    | 7,6       |
| 6 år - 15 år    | 104 | 114     | 218    | 11,8      |
| 16 år - 19 år   | 45  | 34      | 79     | 4,3       |
| 20 år - 24 år   | 34  | 27      | 61     | 3,3       |
| 25 år - 34 år   | 63  | 61      | 124    | 6,7       |
| 35 år - 54 år   | 225 | 228     | 453    | 24,6      |
| 55 år - 64 år   | 136 | 119     | 255    | 13,8      |
| 65 år - 79 år   | 179 | 211     | 390    | 21,1      |
| 80 år och äldre | 52  | 73      | 125    | 6,8       |
| Total folkmängd | 920 | 925     | 1 845  | 100       |

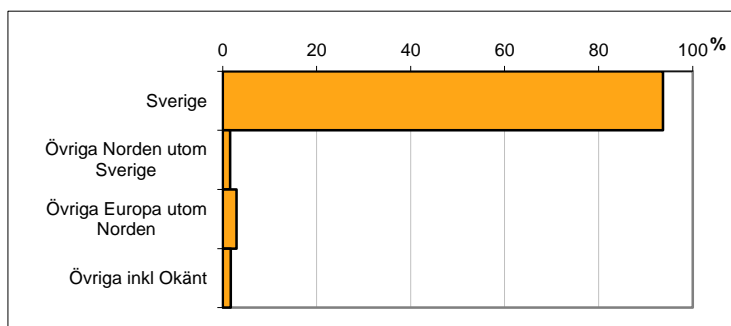
För jämförelse:

| Norrköping totalt (%) |
|-----------------------|
| 7,5                   |
| 11,0                  |
| 4,8                   |
| 7,8                   |
| 13,0                  |
| 25,7                  |
| 11,5                  |
| 13,8                  |
| 5,0                   |
| 100                   |

Avser 31 dec 2013

**Befolkning efter födelseland**

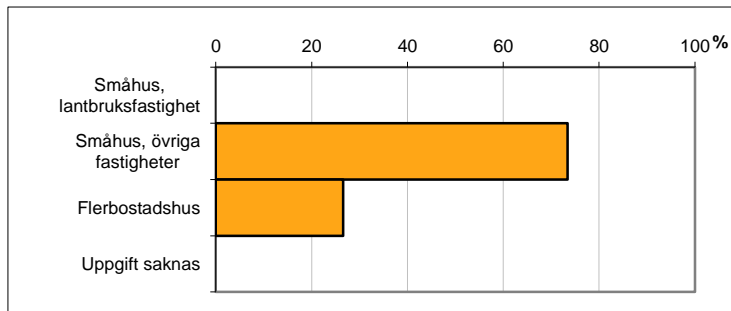
| Födelseland                | Antal | Andel (%) |
|----------------------------|-------|-----------|
| Sverige                    | 1 728 | 94        |
| Övriga Norden utom Sverige | 30    | 2         |
| Övriga Europa utom Norden  | 55    | 3         |
| Övriga inkl Okänt          | 32    | 2         |
| Total                      | 1 845 | 100       |



Avser 31 dec 2013

**Familjers boende efter fastighetstyp**

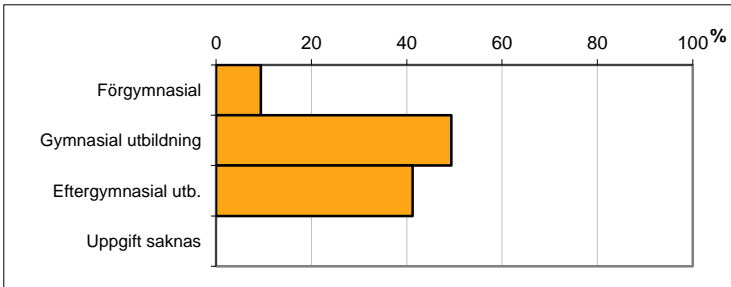
| Boende                     | Antal | Andel (%) |
|----------------------------|-------|-----------|
| Småhus, lantbruksfastighet | 0     | 0         |
| Småhus, övriga fastigheter | 625   | 73        |
| Flerbostadshus             | 226   | 27        |
| Uppgift saknas             | 0     | 0         |
| Totalt antal familjer      | 851   | 100       |



Avser 31 dec 2013

**Befolkning 20-64 år efter utbildningsnivå**

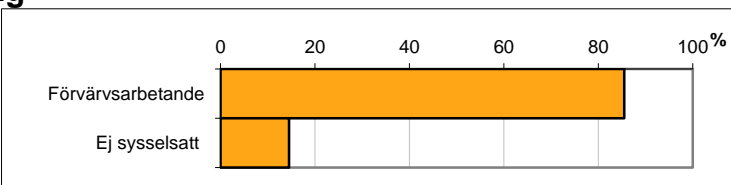
| Högsta utbildning    | Antal | Andel (%) |
|----------------------|-------|-----------|
| Förgymnasial         | 84    | 9         |
| Gymnasial utbildning | 443   | 49        |
| Eftergymnasial utb.  | 370   | 41        |
| Uppgift saknas       | 0     | 0         |
| Total                | 897   | 100       |



Avser 31 dec 2012

**Befolkning 20-64 år efter sysselsättning**

| Sysselsättning   | Antal | Andel (%) |
|------------------|-------|-----------|
| Förvärsarbetande | 767   | 86        |
| Ej sysselsatt    | 130   | 14        |
| Total            | 897   | 100       |

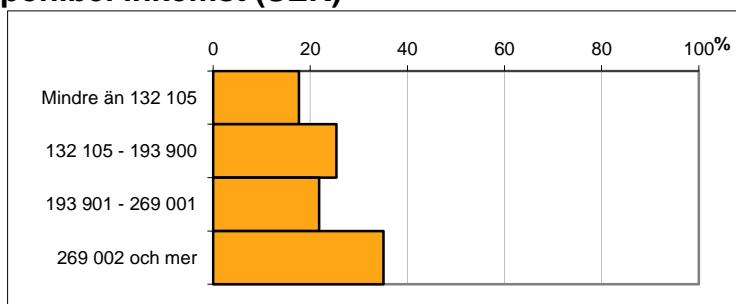


Avser 2012

## Befolkningen 20 år och äldre efter disponibel inkomst (SEK)

| Disp inkomst, SEK | Antal        | Andel (%)  |
|-------------------|--------------|------------|
| Mindre än 132 105 | 247          | 18         |
| 132 105 - 193 900 | 355          | 25         |
| 193 901 - 269 001 | 305          | 22         |
| 269 002 och mer   | 490          | 35         |
| <b>Total</b>      | <b>1 397</b> | <b>100</b> |

Avser 2012

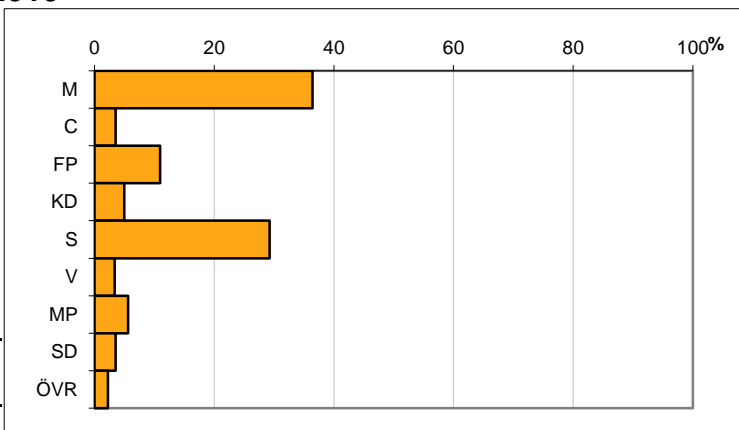


## Valresultat kommunfullmäktigevalet 2010

| Parti | Andel (%) |
|-------|-----------|
| M     | 36,4      |
| C     | 3,5       |
| FP    | 10,9      |
| KD    | 5,0       |
| S     | 29,3      |
| V     | 3,4       |
| MP    | 5,6       |
| SD    | 3,5       |
| ÖVR   | 2,3       |

Valdeltagande 87,6 procent

Källa: Valmyndigheten



## Preliminärt antal röstberättigade i kommunfullmäktigevalet 2014

1447 personer

därav förstagångsväljare

69 personer

Källa: Valmyndigheten, avser preliminärt antal röstberättigade den 1 mars 2014



Karta från Valmyndigheten

Sida 2 av 2

Källa: Statistiska centralbyrån om inget annat anges