

Valdistrikt 0204 Hageby-Vrinnevi

Befolkning efter ålder och kön i valdistriktet

Ålder	Män	Kvinnor	Totalt	Andel (%)
0 år - 5 år	125	100	225	8,4
6 år - 15 år	216	172	388	14,5
16 år - 19 år	96	97	193	7,2
20 år - 24 år	117	109	226	8,4
25 år - 34 år	179	163	342	12,8
35 år - 54 år	338	348	686	25,6
55 år - 64 år	146	114	260	9,7
65 år - 79 år	101	141	242	9,0
80 år och äldre	42	75	117	4,4
Total folkmängd	1 360	1 319	2 679	100

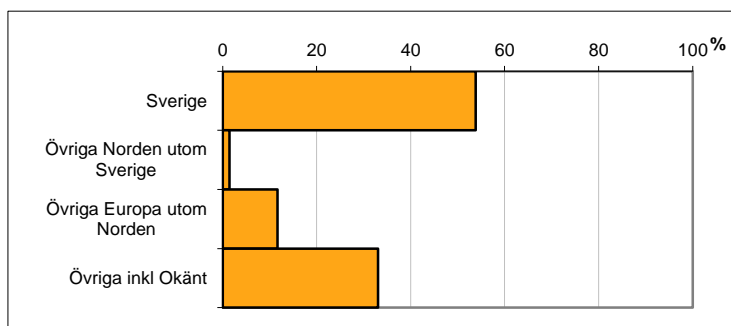
För jämförelse:

Norrköping totalt (%)
7,5
11,0
4,8
7,8
13,0
25,7
11,5
13,8
5,0
100

Avser 31 dec 2013

Befolkning efter födelseland

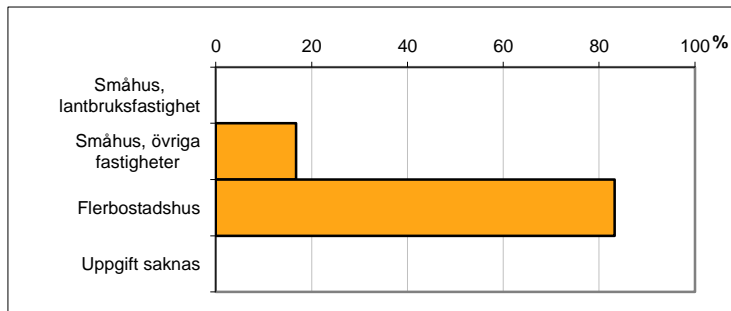
Födelseland	Antal	Andel (%)
Sverige	1 442	54
Övriga Norden utom Sverige	39	1
Övriga Europa utom Norden	313	12
Övriga inkl Okänt	885	33
Total	2 679	100



Avser 31 dec 2013

Familjers boende efter fastighetstyp

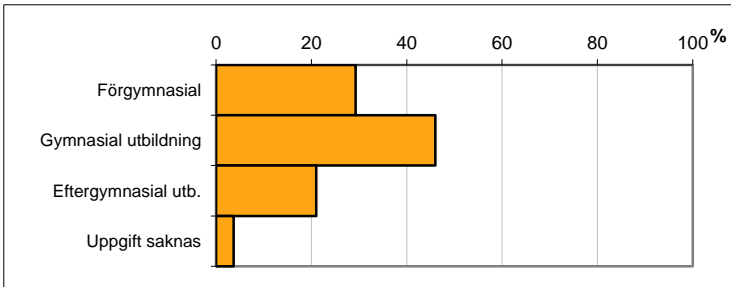
Boende	Antal	Andel (%)
Småhus, lantbruksfastighet	0	0
Småhus, övriga fastigheter	220	17
Flerbostadshus	1 092	83
Uppgift saknas	0	0
Totalt antal familjer	1 312	100



Avser 31 dec 2013

Befolkning 20-64 år efter utbildningsnivå

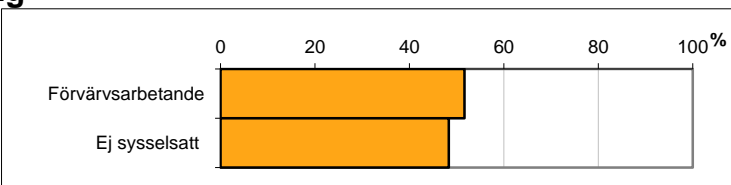
Högsta utbildning	Antal	Andel (%)
Förgymnasial	426	29
Gymnasial utbildning	669	46
Eftergymnasial utb.	306	21
Uppgift saknas	54	4
Total	1 455	100



Avser 31 dec 2012

Befolkning 20-64 år efter sysselsättning

Sysselsättning	Antal	Andel (%)
Förvärvsarbetande	752	52
Ej sysselsatt	703	48
Total	1 455	100

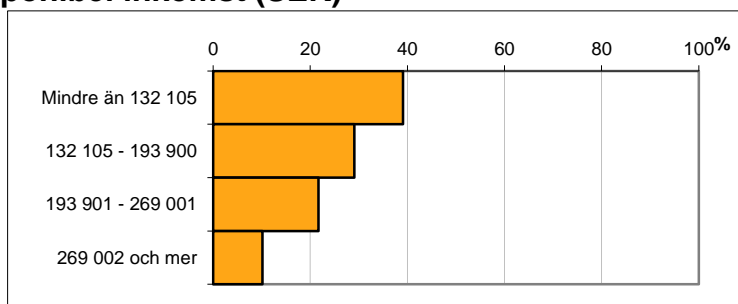


Avser 2012

Befolkningen 20 år och äldre efter disponibel inkomst (SEK)

Disp inkomst, SEK	Antal	Andel (%)
Mindre än 132 105	710	39
132 105 - 193 900	528	29
193 901 - 269 001	394	22
269 002 och mer	185	10
Total	1 817	100

Avser 2012

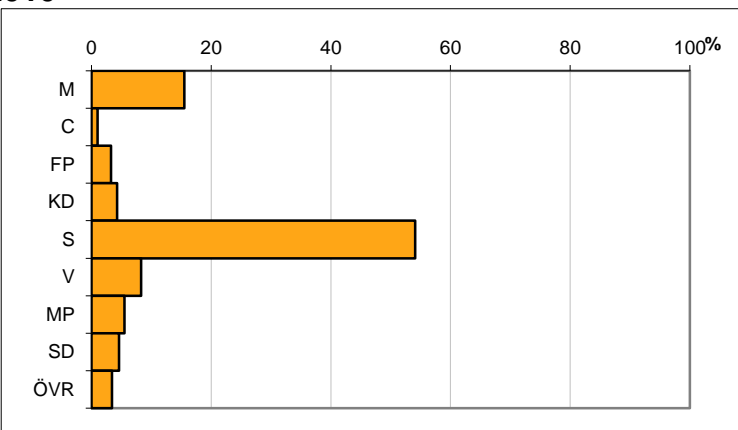


Valresultat kommunfullmäktigeval 2010

Parti	Andel (%)
M	15,5
C	1,0
FP	3,3
KD	4,3
S	54,1
V	8,3
MP	5,5
SD	4,6
ÖVR	3,4

Valdeltagande 69,9 procent

Källa: Valmyndigheten



Preliminärt antal röstberättigade i kommunfullmäktigeval 2014

1834 personer

därav förstagsångsväljare

160 personer

Källa: Valmyndigheten, avser preliminärt antal röstberättigade den 1 mars 2014



Karta från Valmyndigheten

Källa: Statistiska centralbyrån om inget annat anges