

Valdistrikt 0203 Hageby-Mamre

Befolkning efter ålder och kön i valdistriktet

Ålder	Män	Kvinnor	Totalt	Andel (%)
0 år - 5 år	69	70	139	6,7
6 år - 15 år	116	104	220	10,7
16 år - 19 år	57	55	112	5,4
20 år - 24 år	91	69	160	7,8
25 år - 34 år	89	101	190	9,2
35 år - 54 år	255	251	506	24,5
55 år - 64 år	129	138	267	12,9
65 år - 79 år	128	185	313	15,2
80 år och äldre	52	103	155	7,5
Total folkmängd	986	1 076	2 062	100

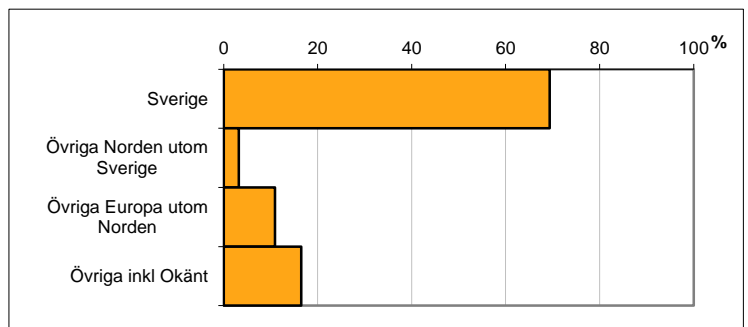
För jämförelse:

Norrköping totalt (%)
7,5
11,0
4,8
7,8
13,0
25,7
11,5
13,8
5,0
100

Avser 31 dec 2013

Befolkning efter födelseland

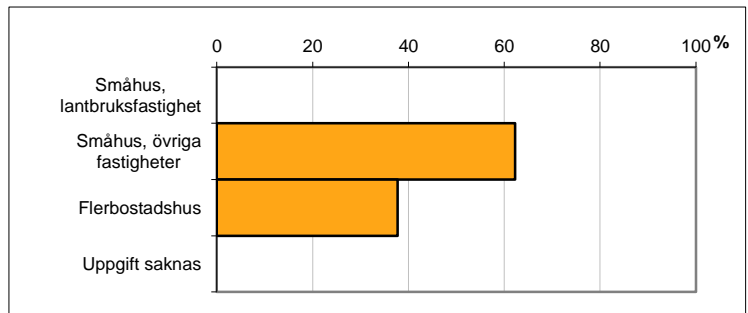
Födelseland	Antal	Andel (%)
Sverige	1 430	69
Övriga Norden utom Sverige	66	3
Övriga Europa utom Norden	226	11
Övriga inkl Okänt	340	16
Total	2 062	100



Avser 31 dec 2013

Familjers boende efter fastighetstyp

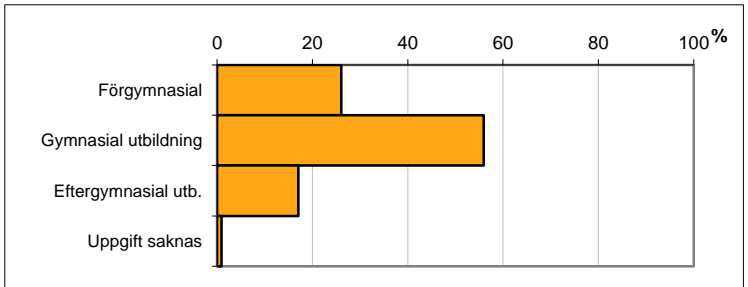
Boende	Antal	Andel (%)
Småhus, lantbruksfastighet	0	0
Småhus, övriga fastigheter	653	62
Flerbostadshus	396	38
Uppgift saknas	0	0
Totalt antal familjer	1 049	100



Avser 31 dec 2013

Befolkning 20-64 år efter utbildningsnivå

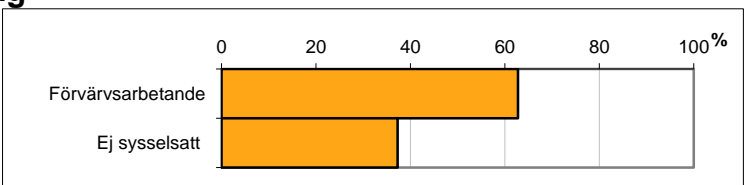
Högsta utbildning	Antal	Andel (%)
Förgymnasial	284	26
Gymnasial utbildning	610	56
Eftergymnasial utb.	186	17
Uppgift saknas	10	1
Total	1 090	100



Avser 31 dec 2012

Befolkning 20-64 år efter sysselsättning

Sysselsättning	Antal	Andel (%)
Förvärvsarbetande	684	63
Ej sysselsatt	406	37
Total	1 090	100

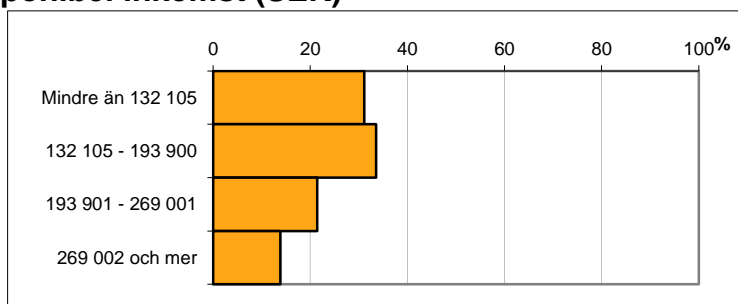


Avser 2012

Befolkningen 20 år och äldre efter disponibel inkomst (SEK)

Disp inkomst, SEK	Antal	Andel (%)
Mindre än 132 105	492	31
132 105 - 193 900	530	34
193 901 - 269 001	339	21
269 002 och mer	219	14
Total	1 580	100

Avser 2012

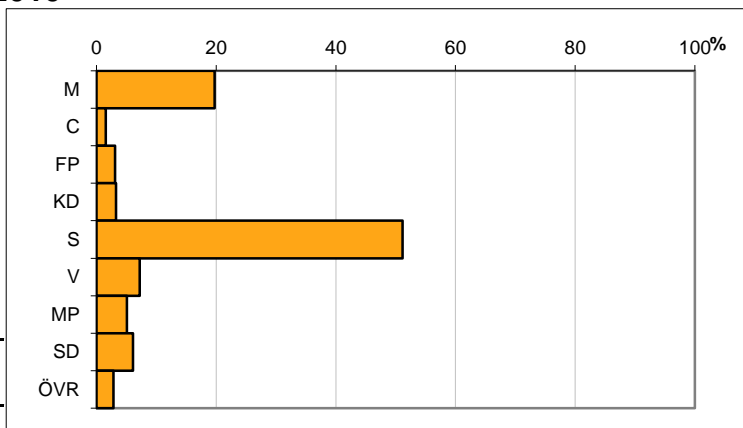


Valresultat kommunfullmäktigeval 2010

Parti	Andel (%)
M	19,7
C	1,6
FP	3,1
KD	3,3
S	51,2
V	7,2
MP	5,1
SD	6,1
ÖVR	2,8

Valdeltagande 74,8 procent

Källa: Valmyndigheten



Preliminärt antal röstberättigade i kommunfullmäktigeval 2014

1608 personer

däruv förstagångsväljare

107 personer

Källa: Valmyndigheten, avser preliminärt antal röstberättigade den 1 mars 2014



Karta från Valmyndigheten

Källa: Statistiska centralbyrån om inget annat anges