

Valdistrikt 0202 Guldringen m fl

Befolkning efter ålder och kön i valdistriktet

Ålder	Män	Kvinnor	Totalt	Andel (%)
0 år - 5 år	153	126	279	11,3
6 år - 15 år	258	255	513	20,8
16 år - 19 år	94	82	176	7,2
20 år - 24 år	92	81	173	7,0
25 år - 34 år	143	145	288	11,7
35 år - 54 år	333	340	673	27,3
55 år - 64 år	86	79	165	6,7
65 år - 79 år	67	88	155	6,3
80 år och äldre	15	24	39	1,6
Total folkmängd	1 241	1 220	2 461	100

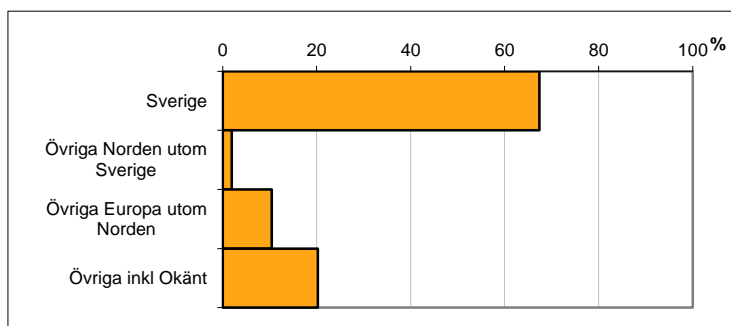
För jämförelse:

Norrköping totalt (%)
7,5
11,0
4,8
7,8
13,0
25,7
11,5
13,8
5,0
100

Avser 31 dec 2013

Befolkning efter födelseland

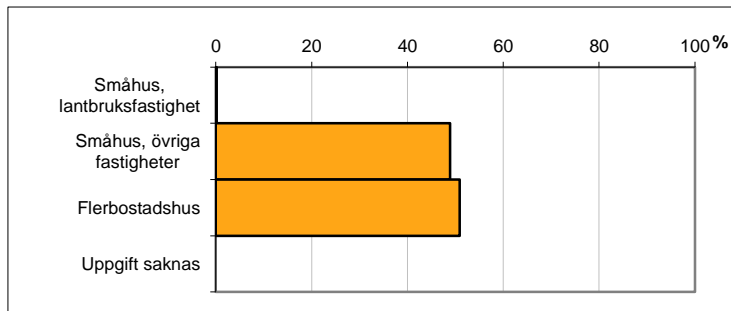
Födelseland	Antal	Andel (%)
Sverige	1 658	67
Övriga Norden utom Sverige	47	2
Övriga Europa utom Norden	257	10
Övriga inkl Okänt	499	20
Total	2 461	100



Avser 31 dec 2013

Familjers boende efter fastighetstyp

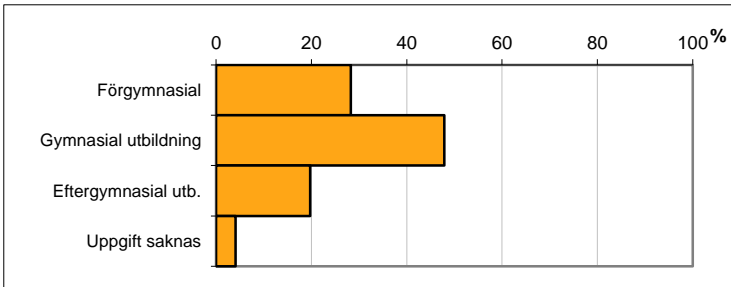
Boende	Antal	Andel (%)
Småhus, lantbruksfastighet	2	0
Småhus, övriga fastigheter	473	49
Flerbostadshus	492	51
Uppgift saknas	0	0
Totalt antal familjer	967	100



Avser 31 dec 2013

Befolkning 20-64 år efter utbildningsnivå

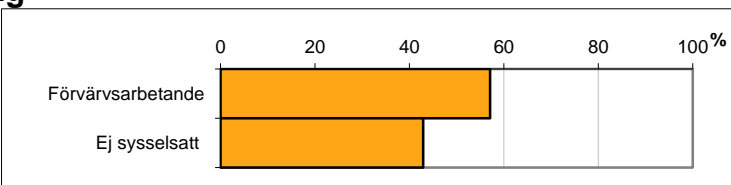
Högsta utbildning	Antal	Andel (%)
Förgymnasial	362	28
Gymnasial utbildning	613	48
Eftergymnasial utb.	253	20
Uppgift saknas	52	4
Total	1 280	100



Avser 31 dec 2012

Befolkning 20-64 år efter sysselsättning

Sysselsättning	Antal	Andel (%)
Förvärvsarbetande	731	57
Ej sysselsatt	549	43
Total	1 280	100

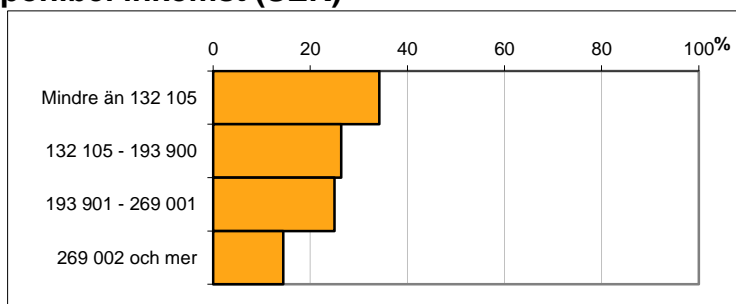


Avser 2012

Befolkningen 20 år och äldre efter disponibel inkomst (SEK)

Disp inkomst, SEK	Antal	Andel (%)
Mindre än 132 105	506	34
132 105 - 193 900	390	26
193 901 - 269 001	369	25
269 002 och mer	213	14
Total	1 478	100

Avser 2012

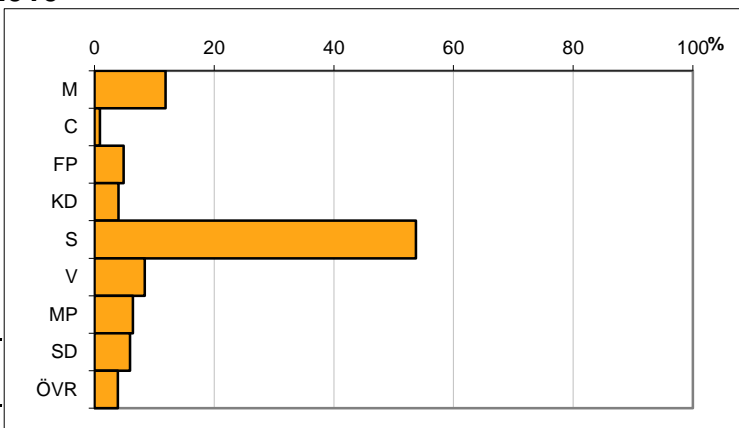


Valresultat kommunfullmäktigevalen 2010

Parti	Andel (%)
M	11,9
C	0,9
FP	4,9
KD	4,0
S	53,7
V	8,4
MP	6,4
SD	6,0
ÖVR	3,9

Valdeltagande 70,7 procent

Källa: Valmyndigheten



Preliminärt antal röstberättigade i kommunfullmäktigevalen 2014

1540 personer

därav förstagångsväljare

152 personer

Källa: Valmyndigheten, avser preliminärt antal röstberättigade den 1 mars 2014



Karta från Valmyndigheten

Sida 2 av 2

Källa: Statistiska centralbyrån om inget annat anges