

# Om mig 2015

## Snabbrapport år 8

### Enebyskolan



#### Viktig information om rapporten:

- Syftet med snabbrapporterna är att ge dig som arbetar i kommunen eller skolan snabb återkoppling av resultaten. Det är en automatiserad rapport baserad på ogranskad data.
- Rapporten innehåller resultat för grupper om minst fem elever. Använd alltid ditt omdöme när du sprider resultaten vidare så att ingen elev kan känna igen sig.
- Tänk på att inte använda procentsiffror för små grupper även om procent anges som standard i snabbrapporten.
- Rapporten är i wordformat för att det ska vara möjligt att göra bearbetningar eller klippa ut till exempel ett diagram. Gör gärna en pdf-fil om du ska sprida rapporten till andra.

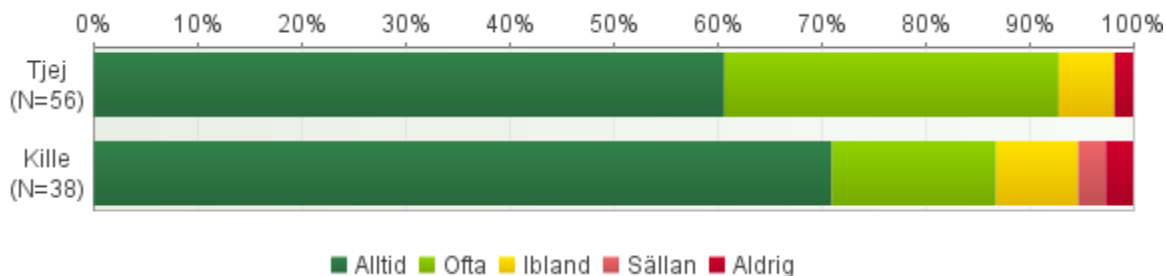
# 1. Skola: Ektorpskolan

Antal svarande: 98

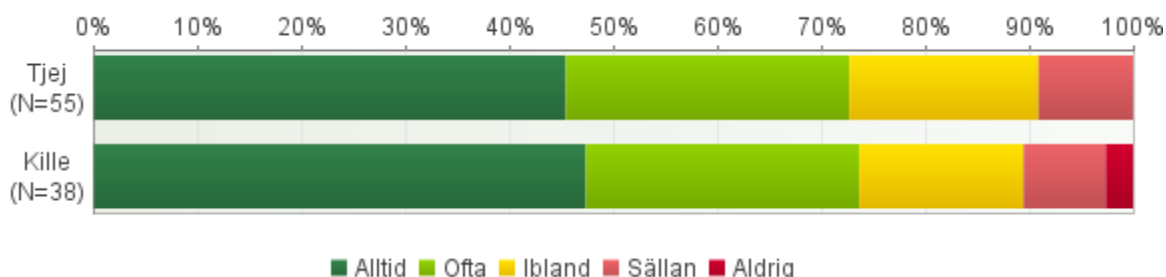
## 2. Hur ofta tycker du att dina föräldrar (vårdnadshavare)...

Antal svarande: 98

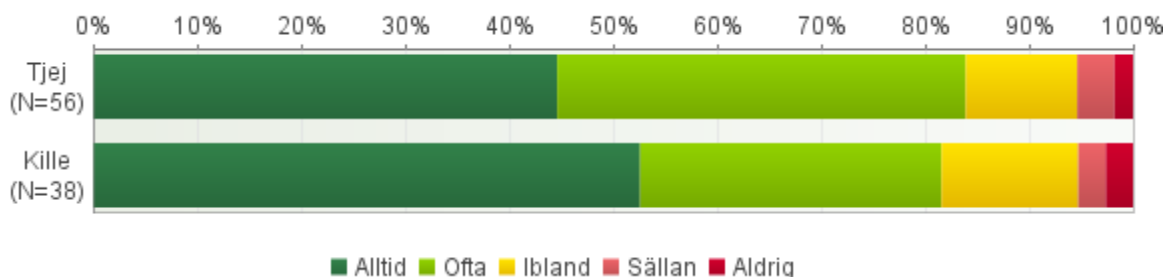
ställer upp om du får problem?



hjälp dig med läxor eller skolarbeten?



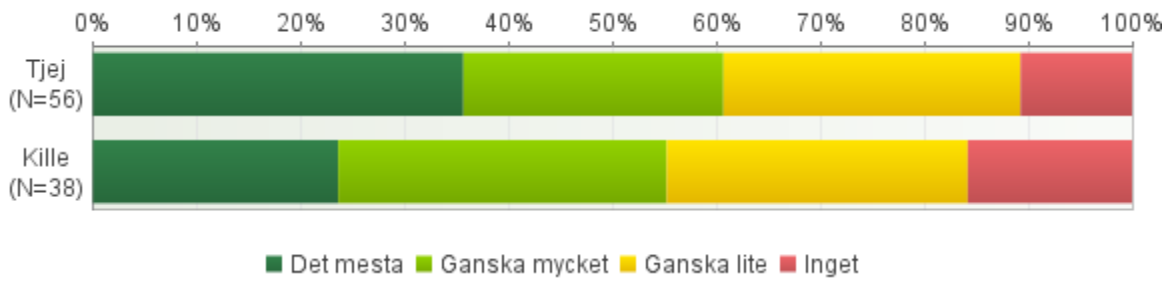
tar sig tid att lyssna på dig?



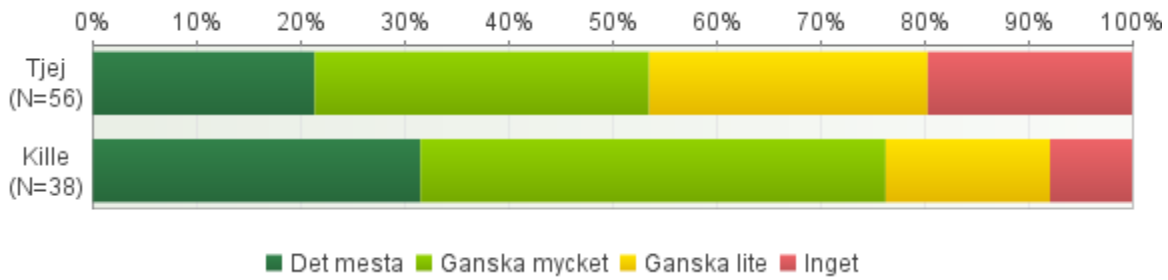
### 3. Hur mycket tror du att dina föräldrar (vårdnadshavare) vet om ditt liv?

Antal svarande: 98

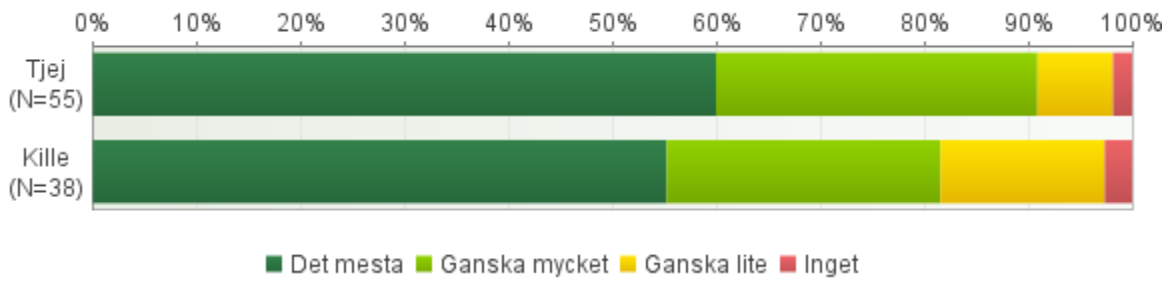
Om vad du gör på datorn/internet



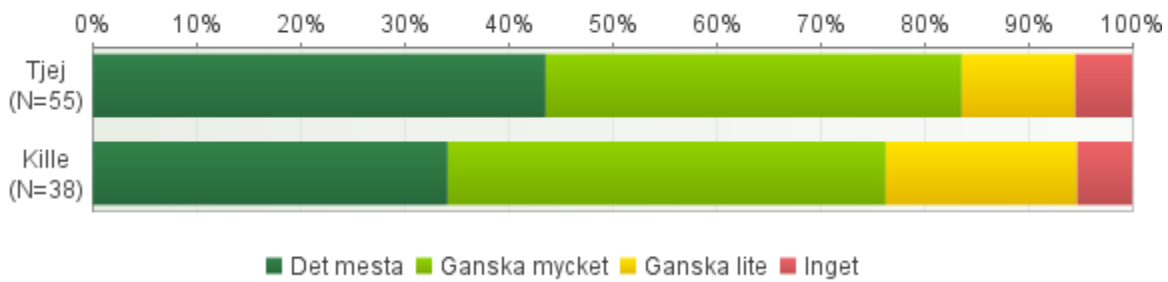
Om hur du känner dig innerst inne



Om var du är på fritiden



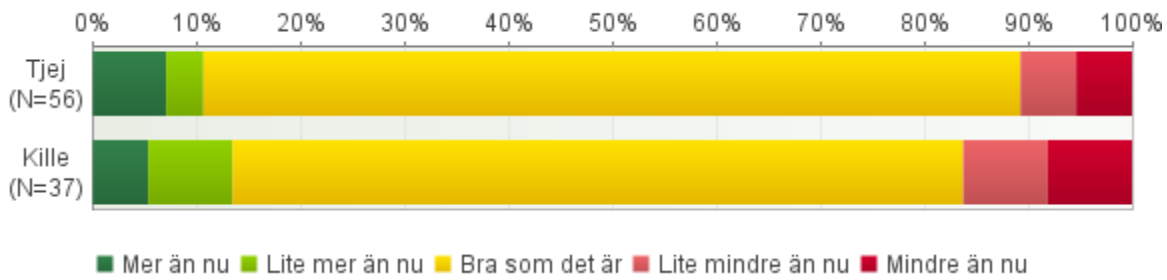
Om hur du har det med kompisar



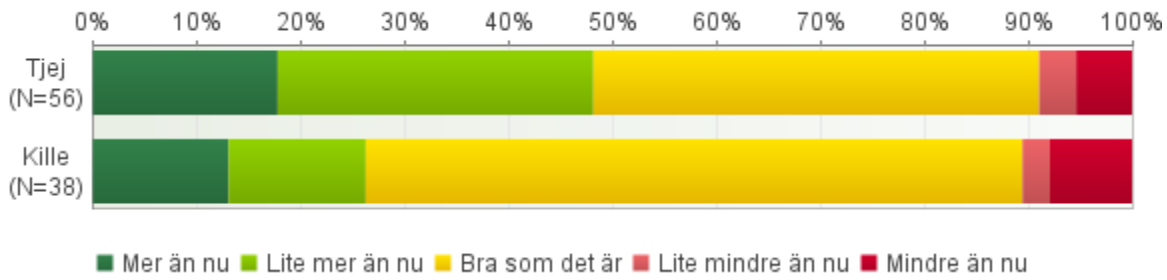
#### 4. Hur mycket vill du att dina föräldrar (vårdnadshavare) ska veta om ditt liv?

Antal svarande: 97

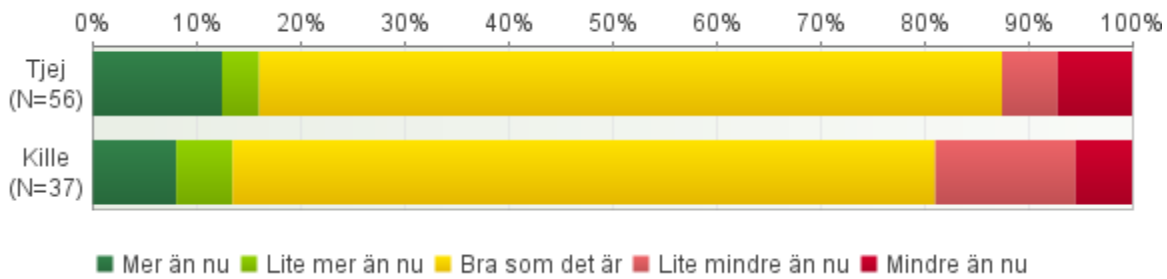
Om vad du gör på datorn/internet



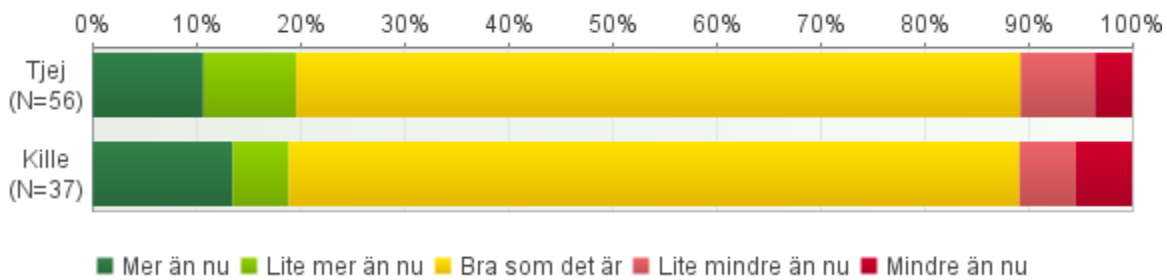
Om hur du känner dig innerst inne



Om var du är på fritiden



Om hur du har det med kompisar



## 5. Hur ofta upplever du att din familj har råd att göra/köpa samma saker som de flesta andra på din skola?

Antal svarande: 98

	Är du...?	
	Tjej (N=56)	Kille (N=38)
Alltid	29%	34%
Ofta	36%	32%
Ibland	27%	26%
Sällan	9%	3%
Aldrig	0%	5%

## 6. Har du någon riktigt bra kompis som du kan lita på och berätta personliga saker för?

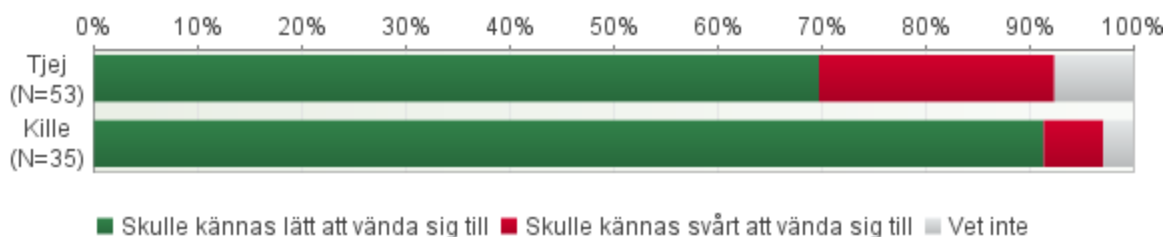
Antal svarande: 98

	Är du...?	
	Tjej (N=56)	Kille (N=38)
Ja, flera	61%	66%
Ja, en	30%	26%
Nej	9%	8%

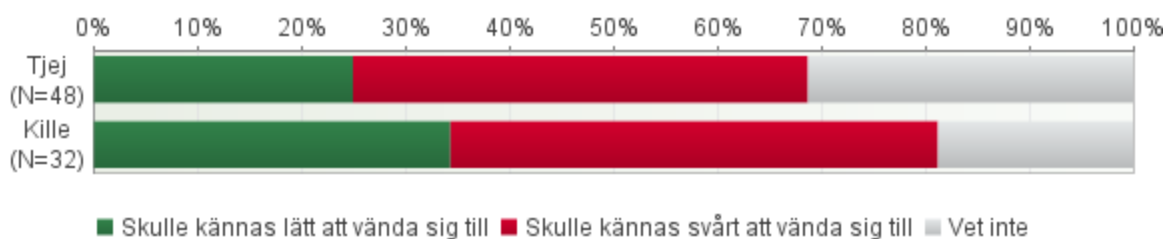
## 7. Vem känner du att du kan vända dig till om du får något problem eller bekymmer?

Antal svarande: 96

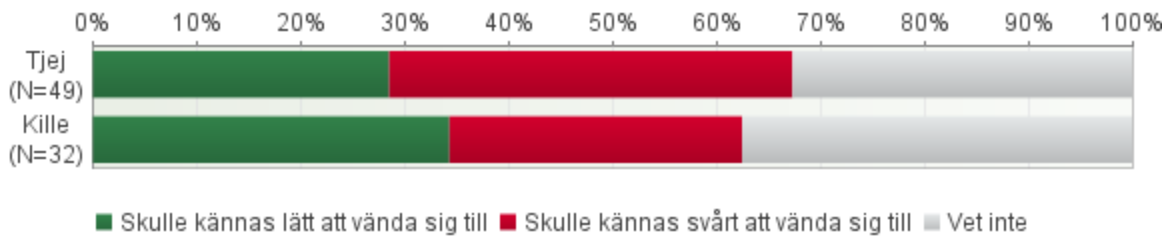
Förälder



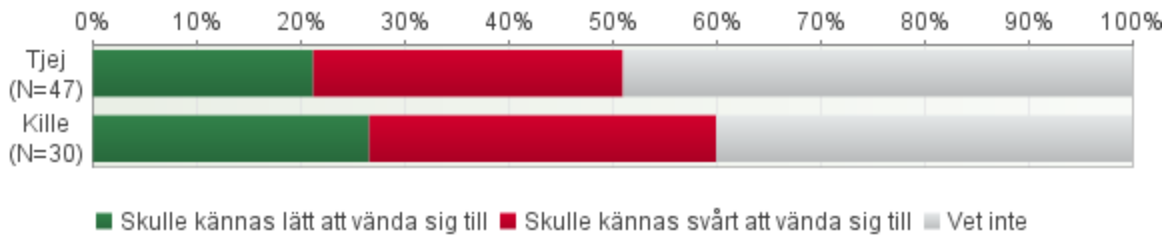
Lärare



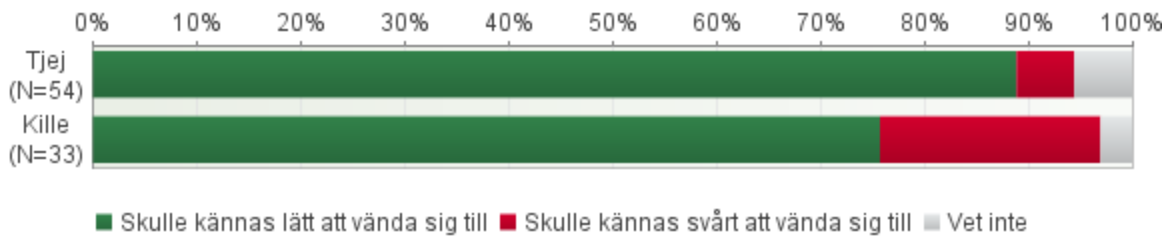
### Kurator



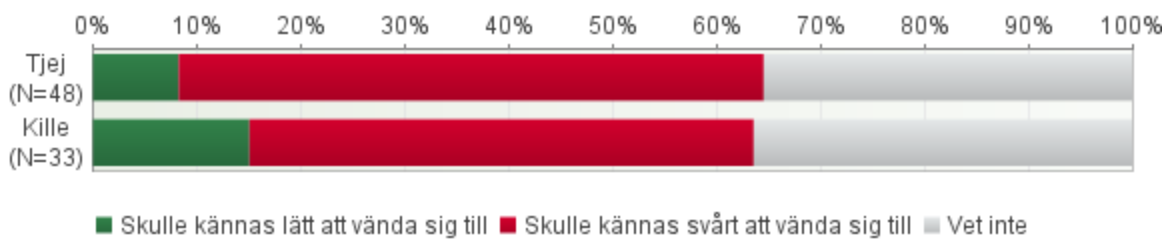
### Skolsköterska



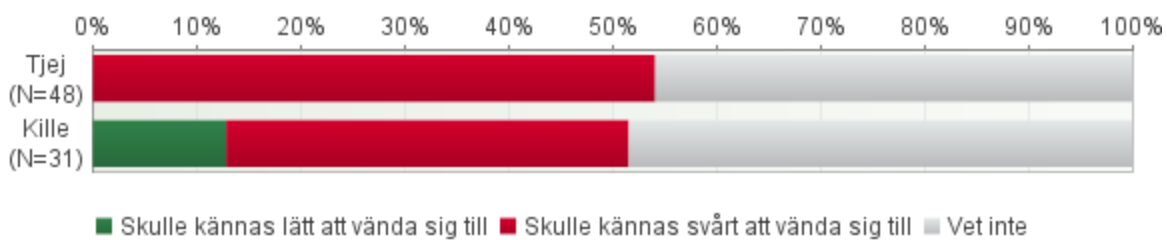
### Kompis



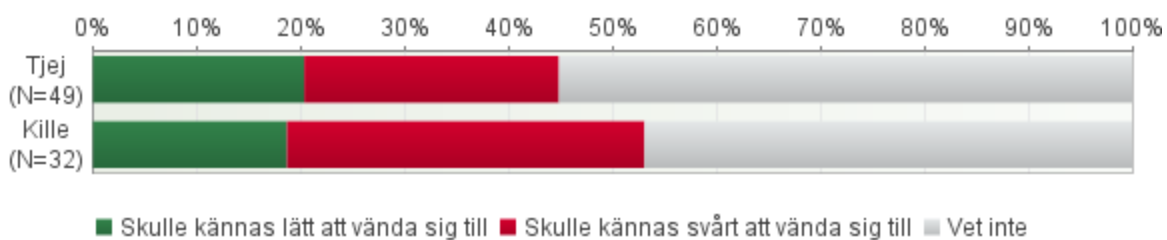
### Rektor



### Fritidsledare på skolan



### Ungdomsmottagning/-hälsa



## 8. Hur tycker du att din hälsa är?

Antal svarande: 97

	Är du...?	
	Tjej (N=56)	Kille (N=37)
Mycket bra	16%	27%
Bra	50%	49%
Någorlunda	29%	24%
Dålig	5%	0%
Mycket dålig	0%	0%

## 9. Hur tycker du att du sover?

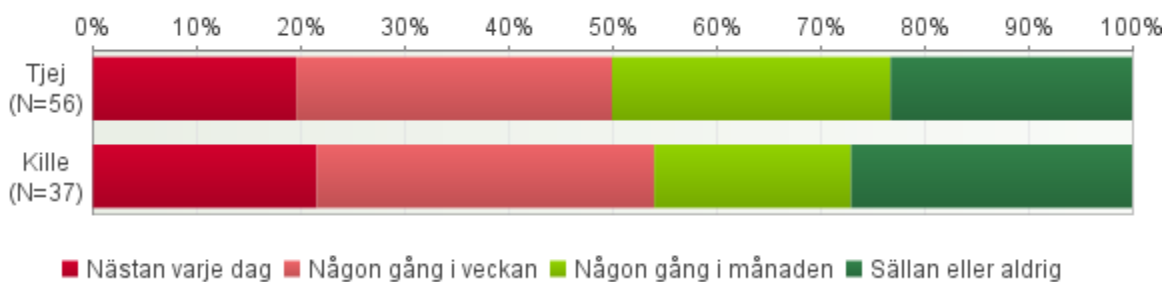
Antal svarande: 97

	Är du...?	
	Tjej (N=56)	Kille (N=37)
Mycket bra	21%	32%
Ganska bra	55%	49%
Ganska dåligt	21%	14%
Mycket dåligt	2%	5%

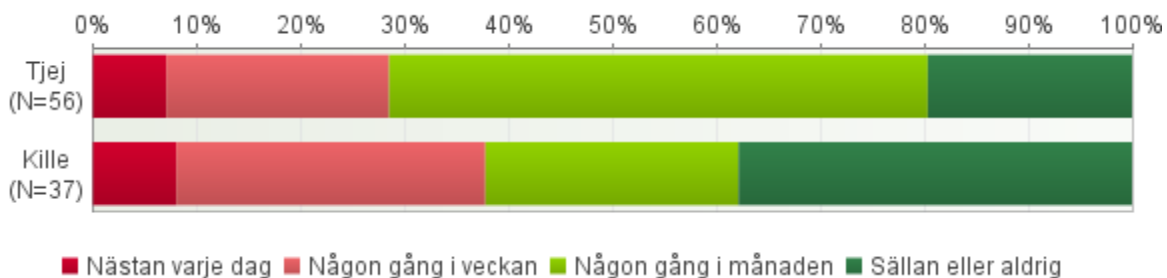
## 10. Hur ofta har du haft något av dessa besvär under denna termin?

Antal svarande: 98

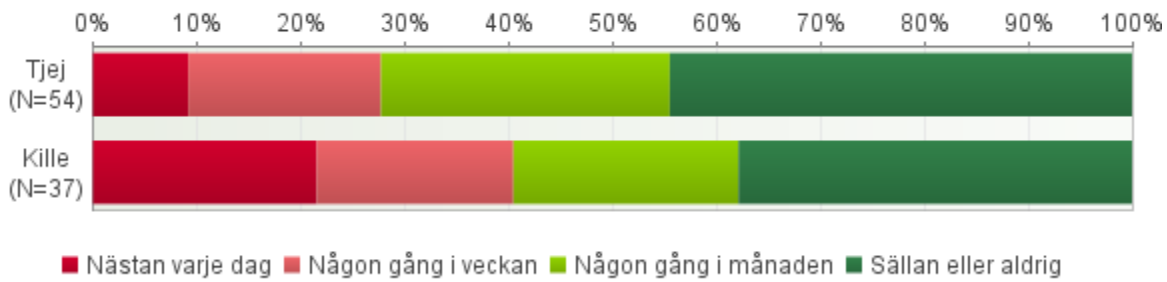
Ont i huvudet



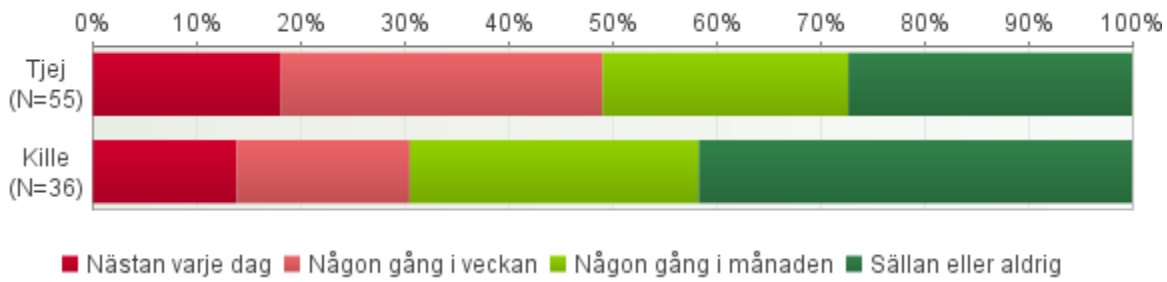
Ont i magen



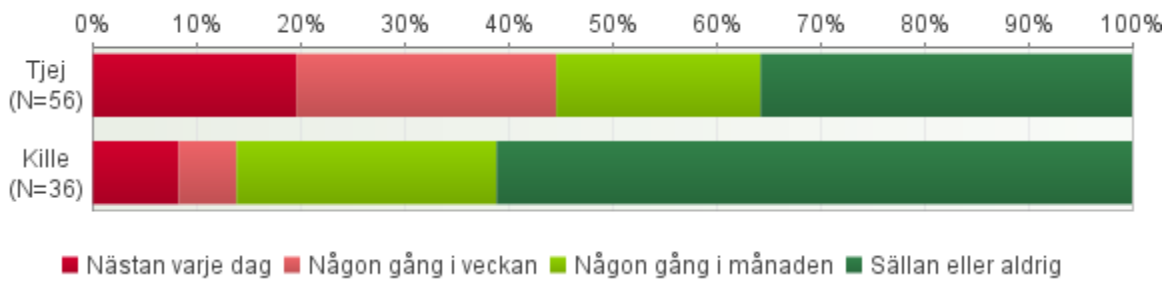
### Ont i nacke/axlar



### Oro/ångest



### Nedstämd/deprimerad



### 11. Har du någon funktionsnedsättning eller sjukdom?

Antal svarande: 96

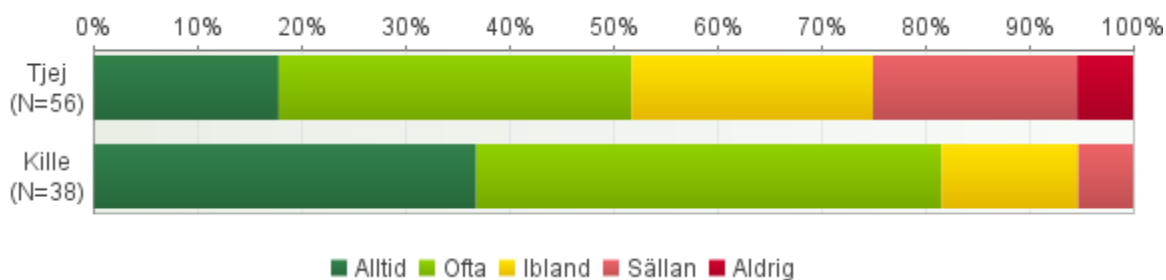
	Är du...?	
	Tjej (N=54)	Kille (N=38)
Nej	87%	89%
Ja	13%	11%



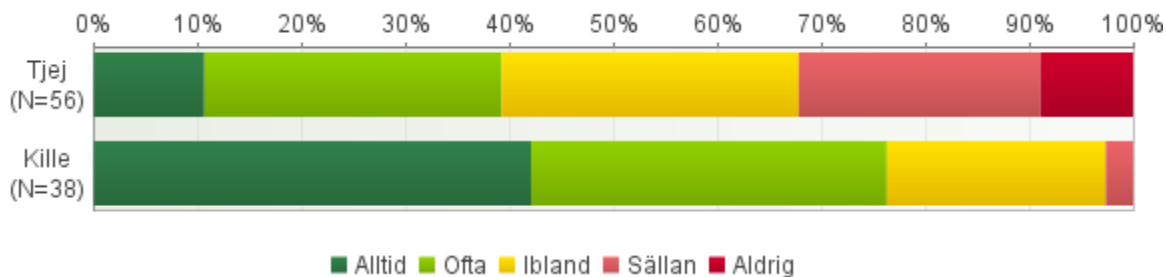
## 12. Hur ofta känner du så här?

Antal svarande: 97

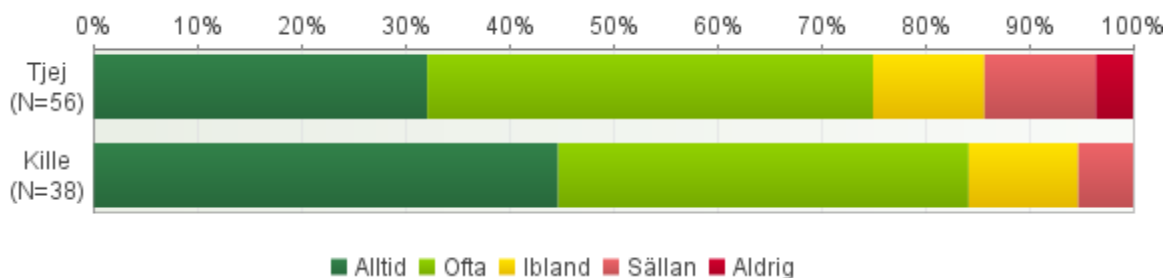
Känner att du duger precis som du är



Känner dig nöjd med hur du ser ut



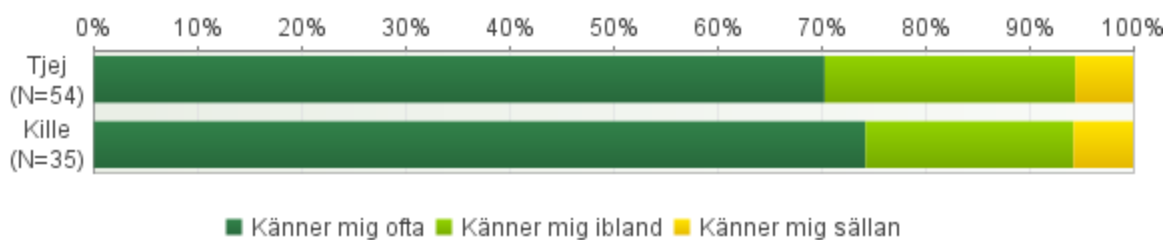
Känner att du kan vara dig själv



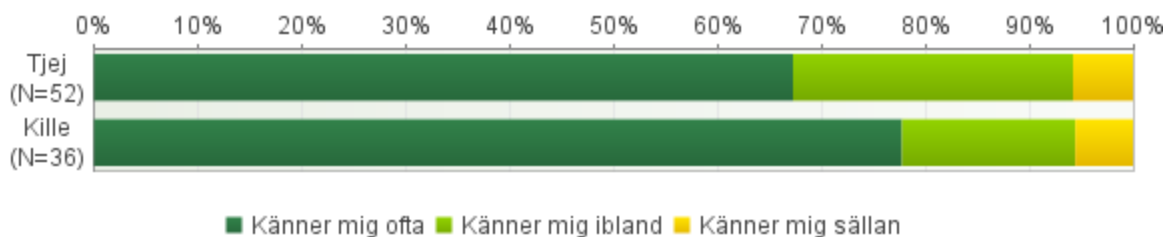
## 13. Hur brukar du känna dig en vanlig dag i skolan?

Antal svarande: 98

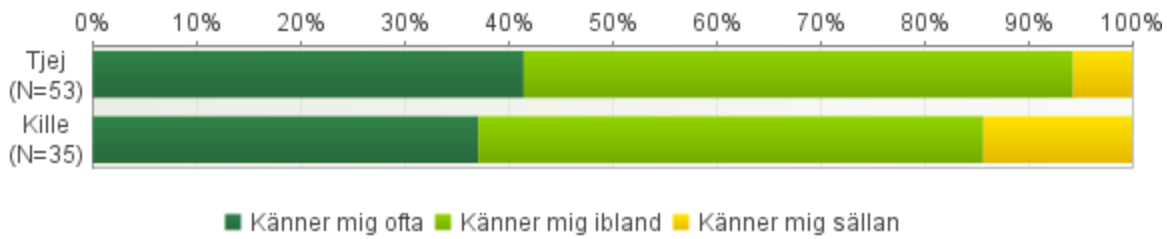
Trött



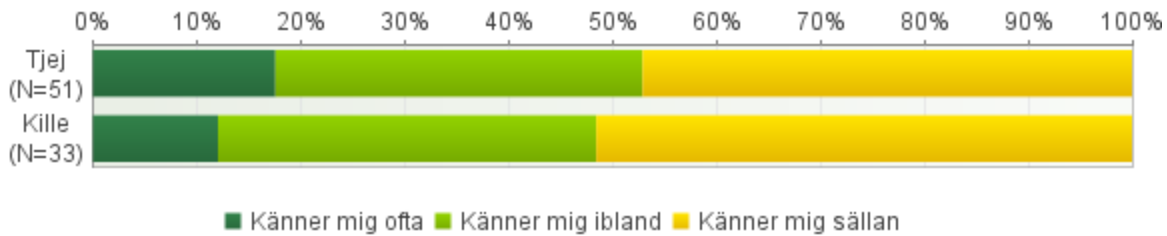
Glad



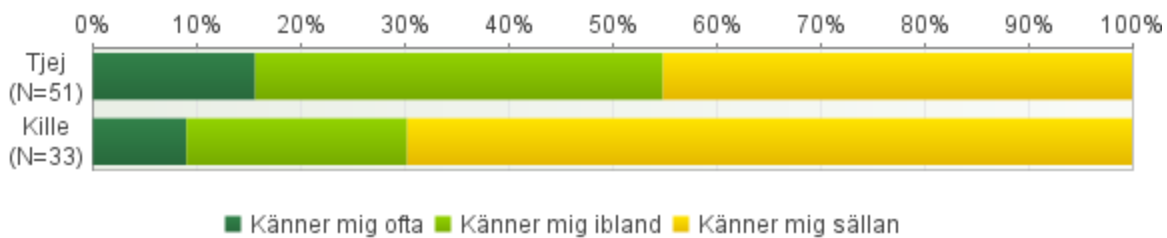
### Stressad



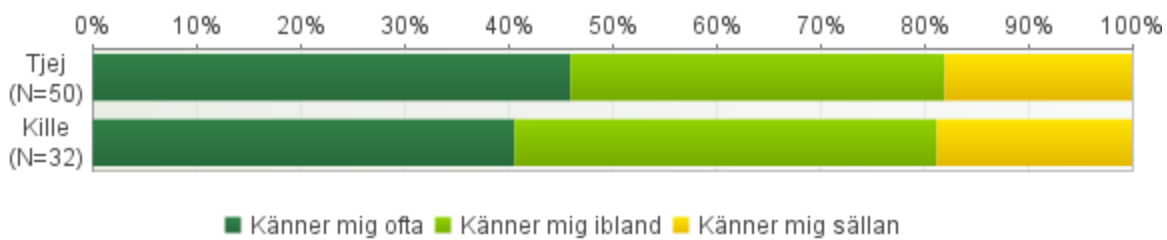
### Orolig



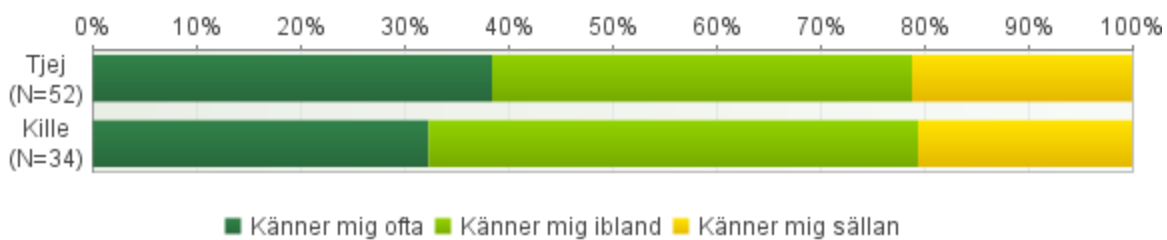
### Ledsen



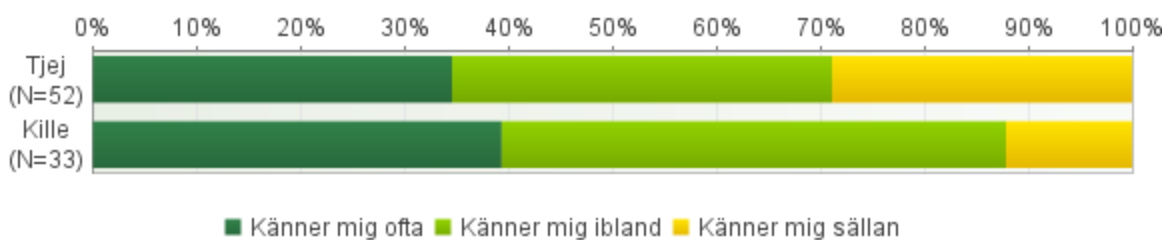
### Omtyckt



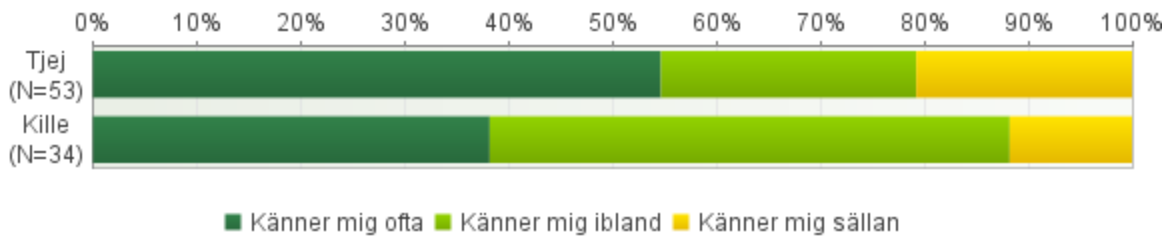
### Irriterad



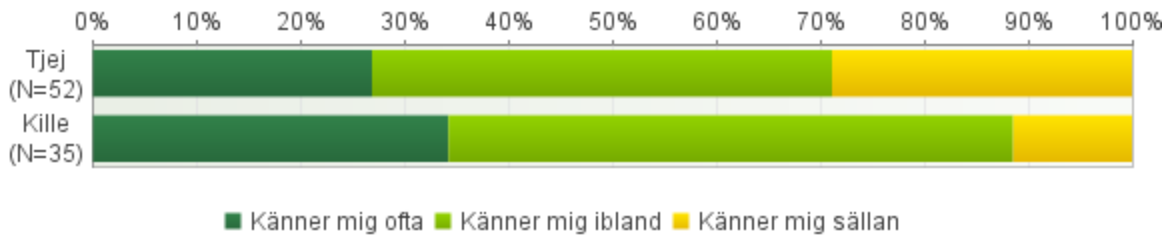
### Duktig



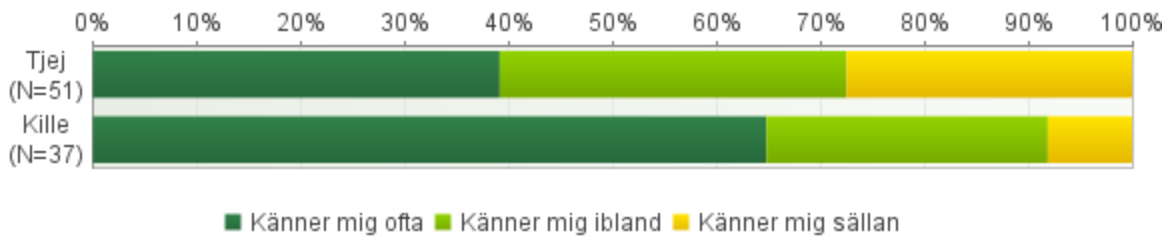
### Uttråkad



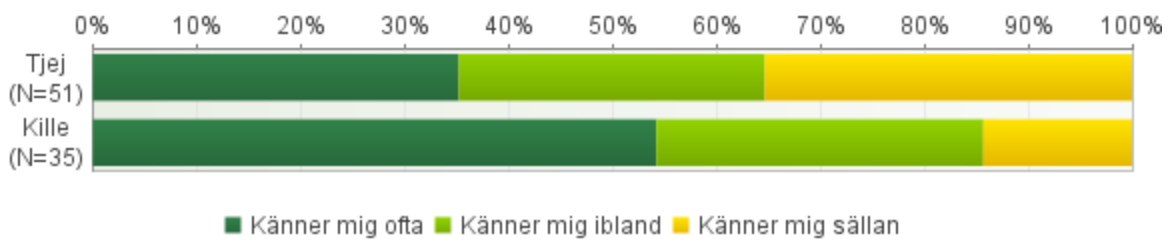
### Motiverad



### Lugn



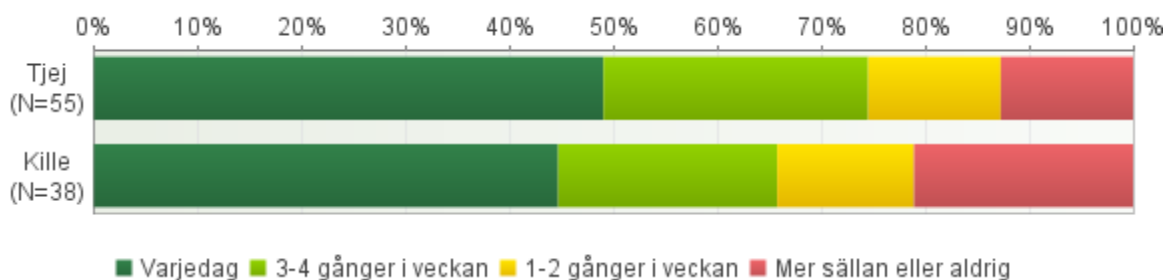
### Själsäker



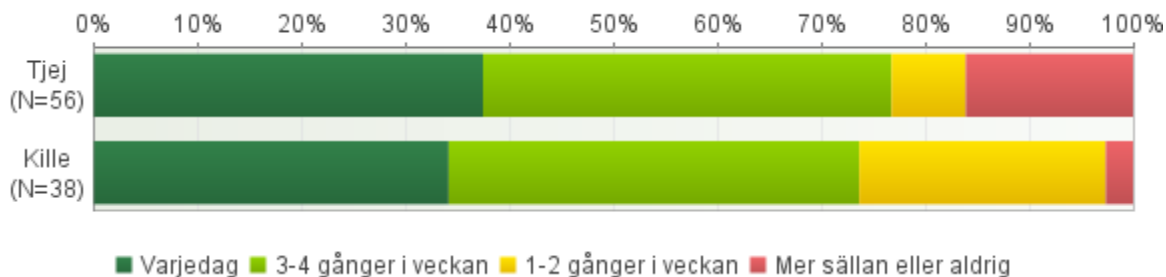
## 14. Hur ofta på skoldagar (måndag-fredag)...

Antal svarande: 98

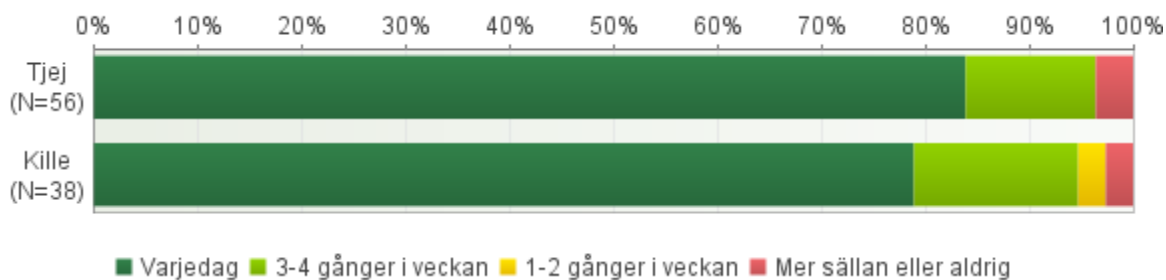
äter du frukost?



äter du skollunch (eller på hemkunskapen)?



äter du lagad mat på kvällen (middag)?



## 15. Tar du något kosttillskott?

Antal svarande: 98

	Är du...?	
	Tjej (N=56)	Kille (N=38)
Ja, vitaminer	21%	0%
Ja, för muskeltillväxt	4%	3%
Ja, för viktninskning	2%	0%
Nej	75%	97%

## 16. Röker du?

Antal svarande: 98

	Är du...?	
	Tjej (N=56)	Kille (N=38)
Nej	84%	89%
Ja, ibland	14%	0%
Ja, varje dag	2%	11%

## 17. Har du någon gång provat att röka?

Detta är en följdfråga. Observera att andelen baseras på de elever som besvarat frågan.

Antal svarande: 84

	Är du...?	
	Tjej (N=46)	Kille (N=34)
Nej	67%	71%
Ja, en gång	22%	24%
Ja, flera gånger	11%	6%

## 18. Brukar du besväras av cigaretttrök?

Detta är en följdfråga. Observera att andelen baseras på de elever som besvarat frågan.

Antal svarande: 85

	Är du...?	
	Tjej (N=47)	Kille (N=34)
Nej	45%	38%
Ja, hemma	2%	9%
Ja, i skolan	32%	12%
Ja, på andra platser	38%	53%

## 19. Finns det någon som röker på skolområdet?

Antal svarande: 98

	Är du...?	
	Tjej (N=56)	Kille (N=38)
Nej	4%	26%
Elever	93%	74%
Personal	46%	18%
Andra	16%	0%

## 20. Har du någonsin provat att röka vattenpipa?

Antal svarande: 97

	Är du...?	
	Tjej (N=55)	Kille (N=38)
Nej	76%	63%
Ja, en gång	11%	18%
Ja, flera gånger	13%	18%

## 21. Snusar du?

Antal svarande: 98

	Är du...?	
	Tjej (N=56)	Kille (N=38)
Nej	100%	89%
Ja, ibland	0%	11%
Ja, varje dag	0%	0%

## 22. Har du någon gång druckit alkohol (räkna inte med lättöl eller svag cider)?

Antal svarande: 98

	Är du...?	
	Tjej (N=56)	Kille (N=38)
Nej	61%	55%
Ja, en gång	21%	21%
Ja, flera gånger	18%	24%

### 23. Har du blivit bjuden på alkohol av dina föräldrar?

Antal svarande: 95

	Är du...?	
	Tjej (N=56)	Kille (N=36)
Nej	84%	72%
Ja, en gång	11%	19%
Ja, flera gånger	5%	8%

### 24. Har du någon gång använt narkotika?

Antal svarande: 97

	Är du...?	
	Tjej (N=56)	Kille (N=38)
Nej	100%	92%
Ja, en gång	0%	3%
Ja, flera gånger	0%	5%

### 25. Har du någon gång blivit erbjuden narkotika?

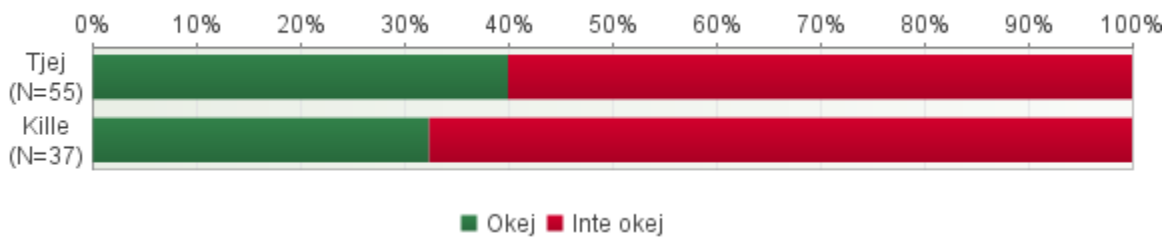
Antal svarande: 97

	Är du...?	
	Tjej (N=56)	Kille (N=38)
Nej	80%	87%
Ja, erbjuden att prova	20%	13%
Ja, erbjuden att köpa	0%	3%

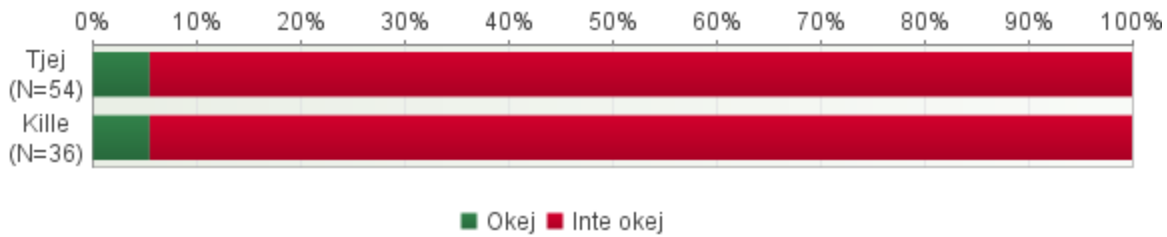
## 26. Vad tycker du är okej för någon som går i åttan?

Antal svarande: 96

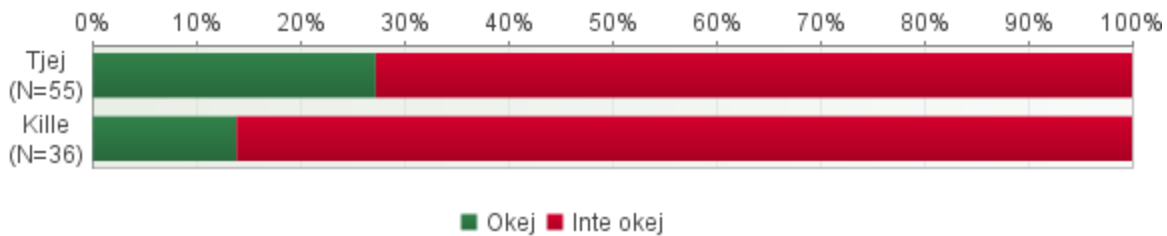
Att dricka ett glas alkohol någon enstaka gång



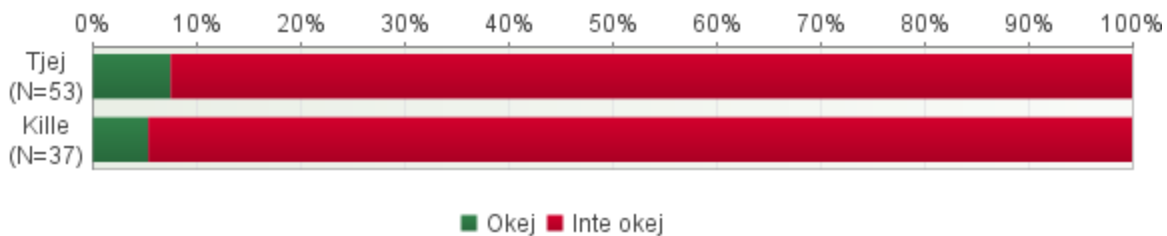
Att dricka alkohol så att man blir berusad



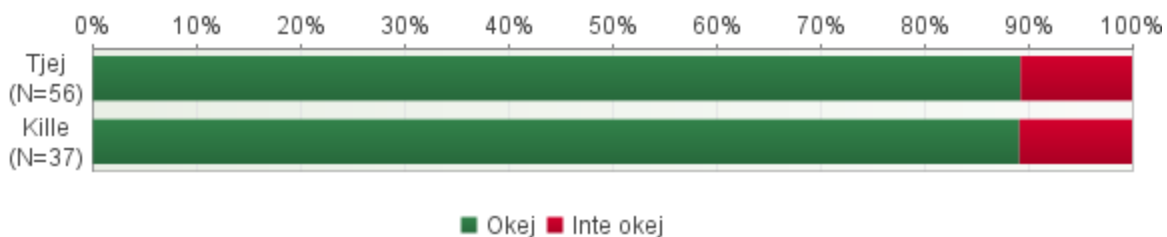
Att feströka



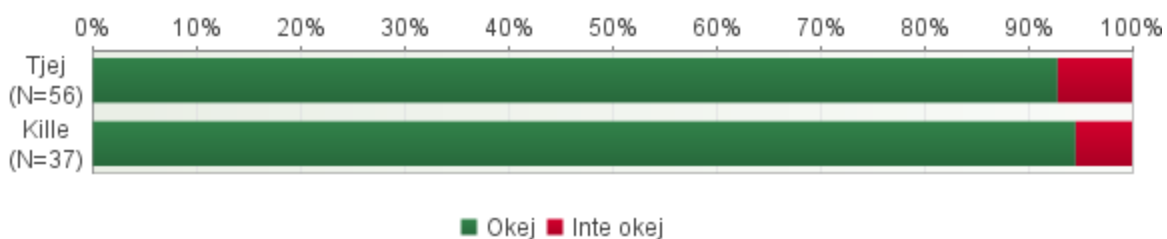
Att röka varje dag



Att säga till en berusad kompis att inte dricka mer



Att säga till en kompis som röker att sluta

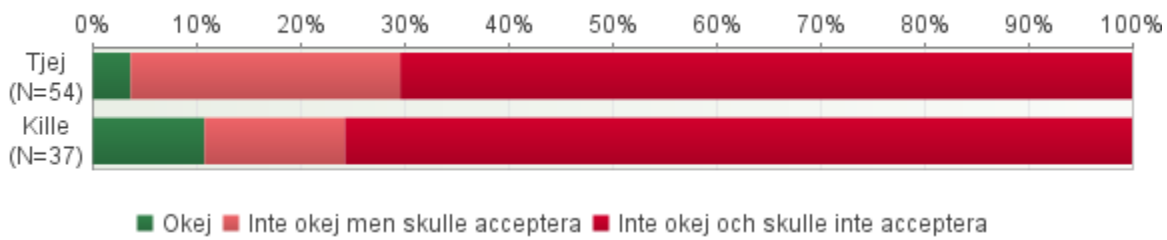




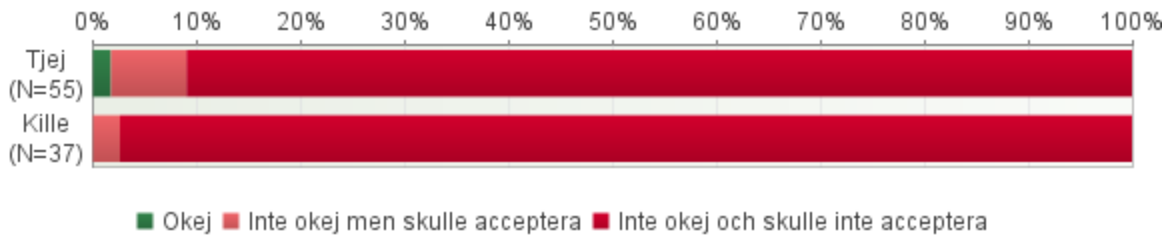
## 27. Vad tror du att dina föräldrar tycker är okej för dig nu när du går i åttan?

Antal svarande: 96

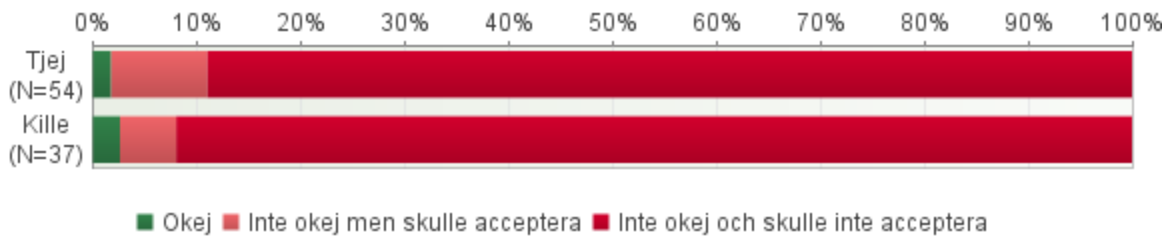
Att dricka ett glas alkohol någon enstaka gång



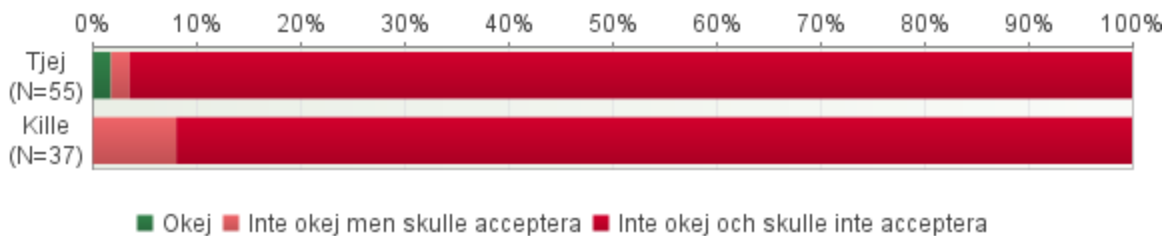
Att dricka alkohol så att man blir berusad



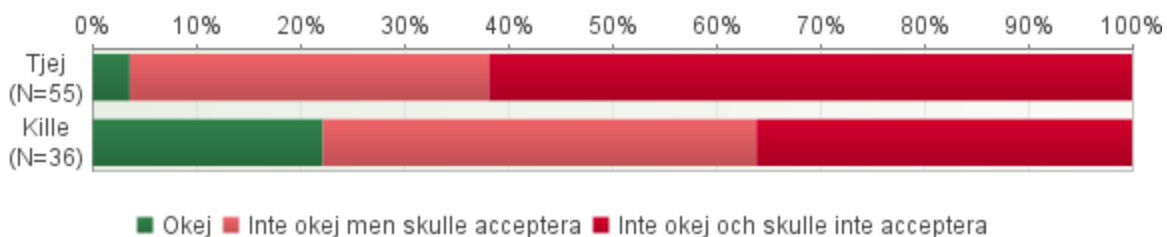
Att feströka



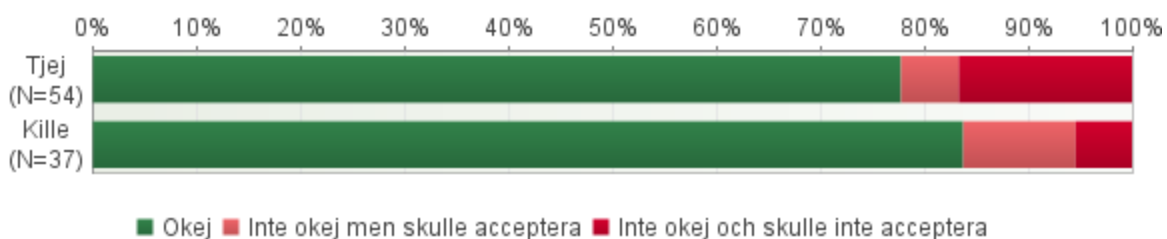
Att röka varje dag



Att gå ut utan att tala om vart du går



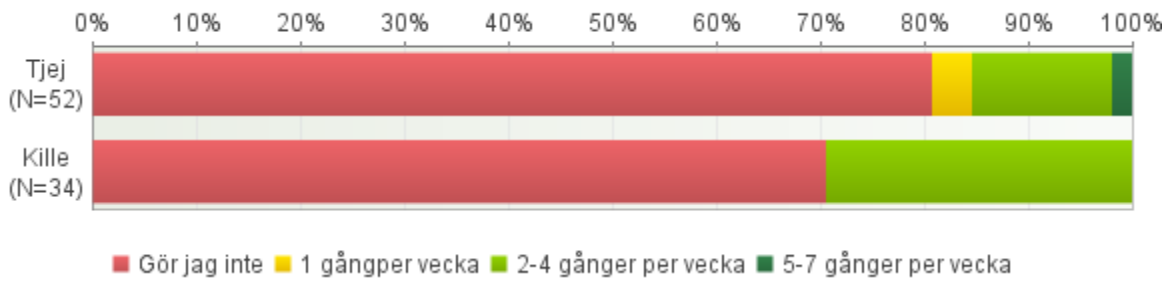
Att ha en pojkvän/flickvän



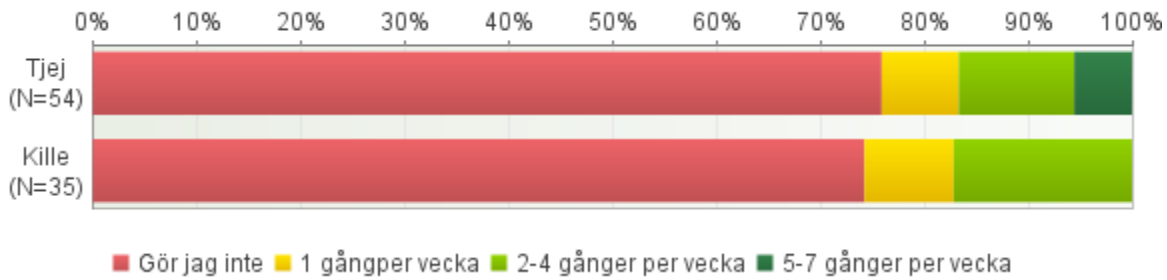
## 28. Har du någon fritidsaktivitet (som du gör varje vecka)?

Antal svarande: 94

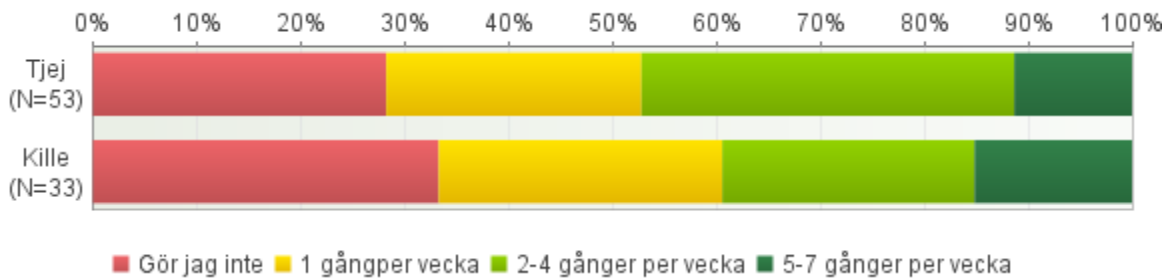
Lagidrott (ex fotboll, ishockey, handboll)



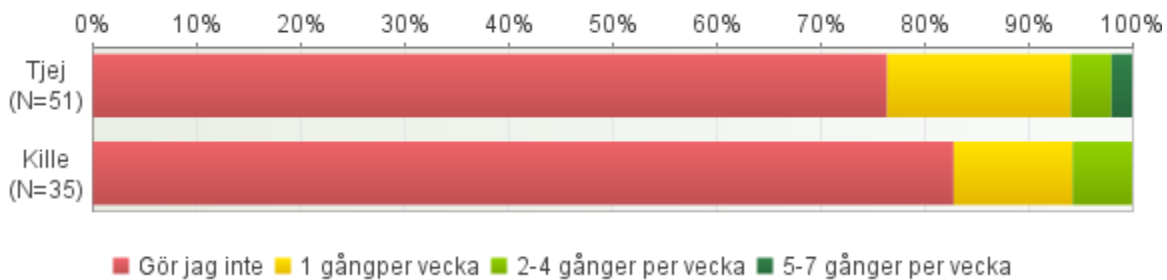
Individuell idrott (ex simning, ridning, kampsport)



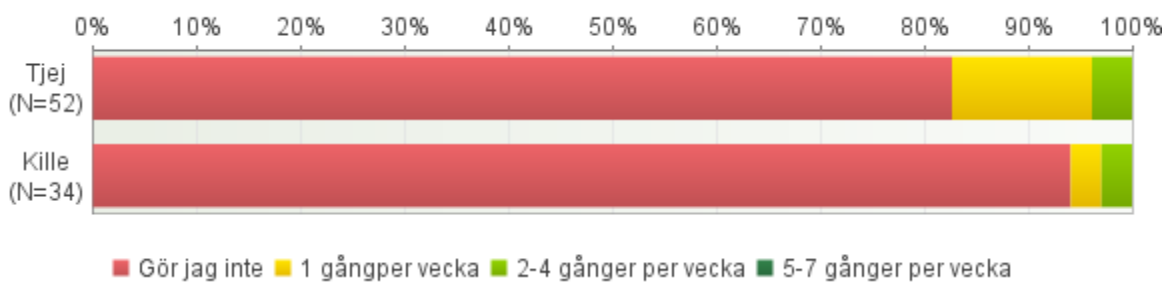
Träning på egen hand (ex promenad, jogging, gym)



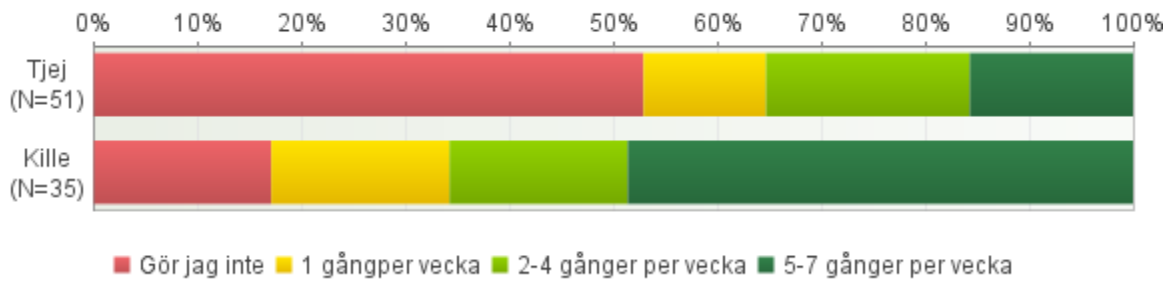
Teater, bild, spelar instrument eller sjunger i kör



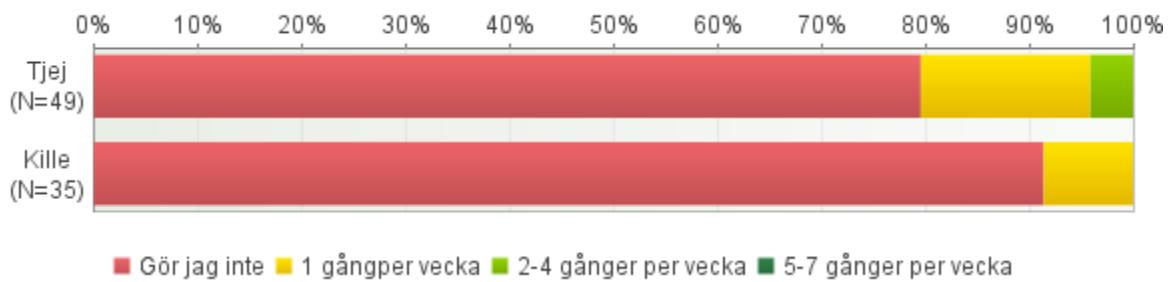
Dans



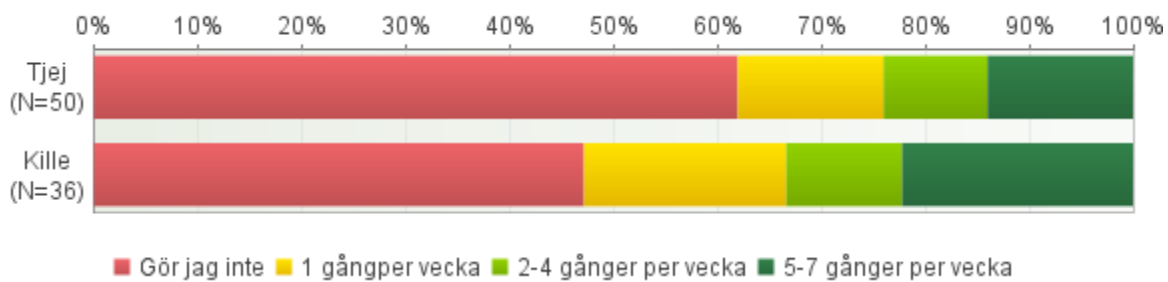
## Datorspel



## Konfirmation



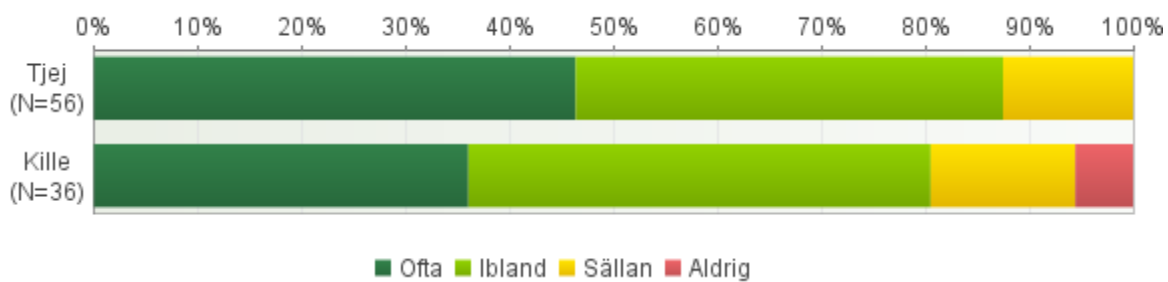
## Andra aktiviteter



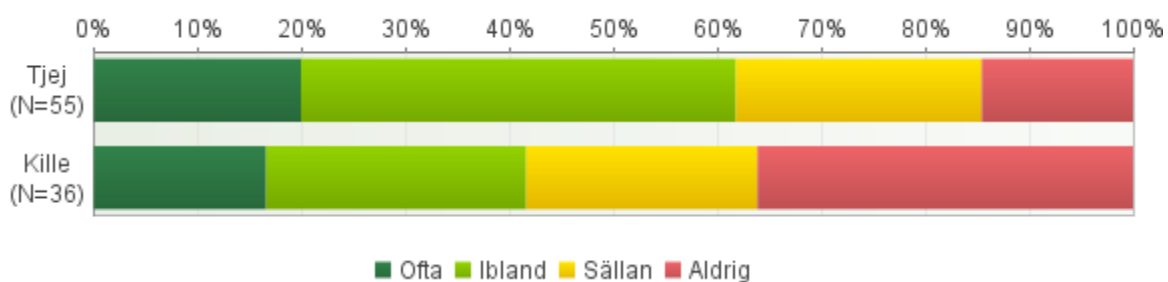
## 29. Hur ofta upplever du följande när du använder sociala medier?

Antal svarande: 94

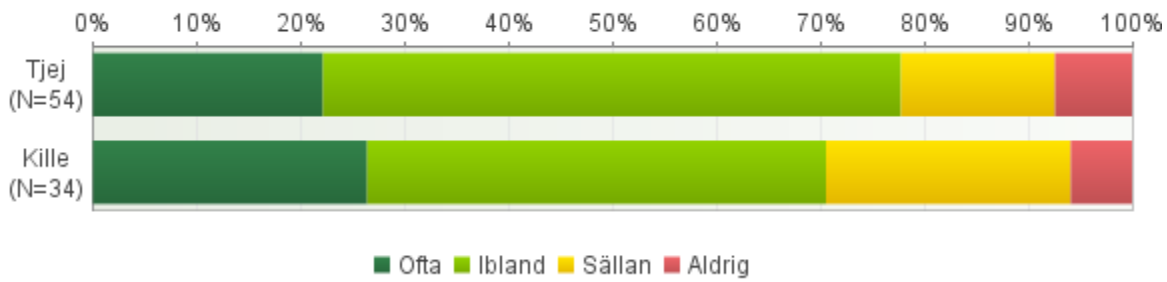
Att det stärker relationer med kompisar



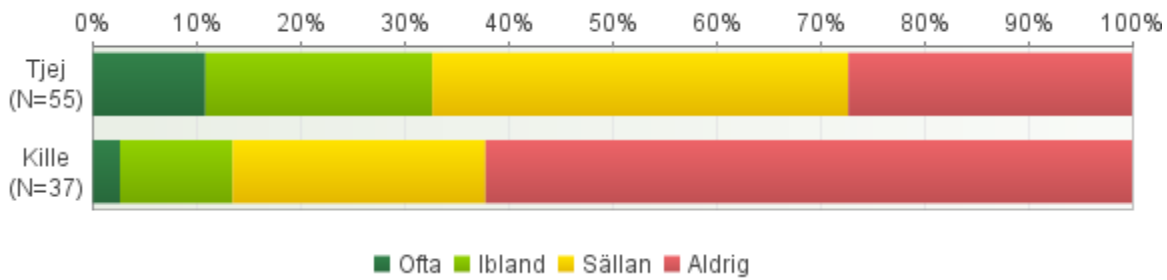
Oro för att missa något om du inte är aktiv



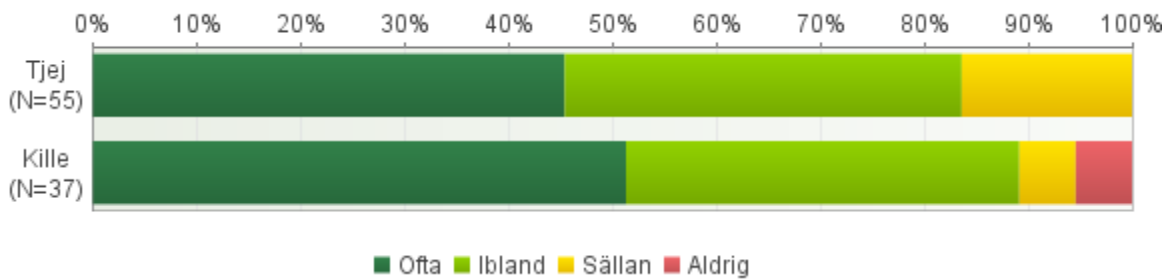
Att du får positiv bekräftelse



Att du känner dig sämre än andra



Att du kan vara dig själv



30. Har det hänt att någon skrivit något elakt om dig eller lagt ut känsliga bilder/filmklipp på sociala medier?

Antal svarande: 94

	Är du...?	
	Tjej (N=56)	Kille (N=37)
Nej	54%	65%
Ja, en gång	29%	22%
Ja, flera gånger	18%	14%

### 31. Har det hänt att någon mot din vilja sökt kontakt med dig på sociala medier för att prata om sex?

Antal svarande: 94

	Är du...?	
	Tjej (N=56)	Kille (N=37)
Nej	63%	73%
Ja, en gång	14%	11%
Ja, flera gånger	23%	16%

### 32. Har det hänt att du har ångrat bilder eller kommentarer som du har lagt ut på sociala medier?

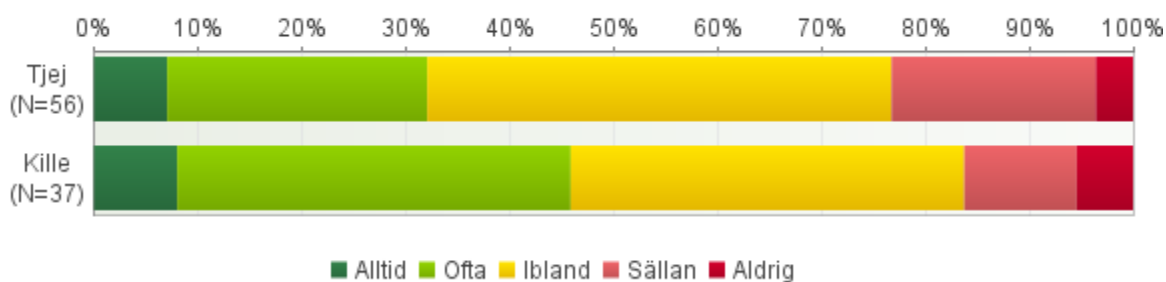
Antal svarande: 94

	Är du...?	
	Tjej (N=56)	Kille (N=37)
Nej	68%	51%
Ja, en gång	18%	19%
Ja, flera gånger	14%	30%

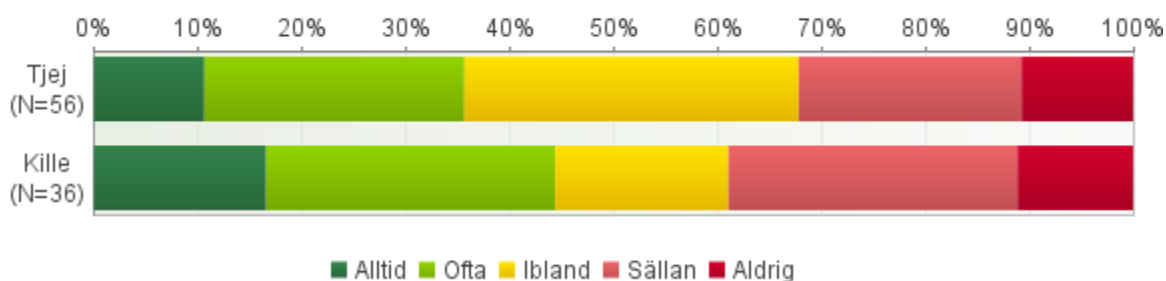
### 33. Hur ofta upplever du detta i skolan?

Antal svarande: 94

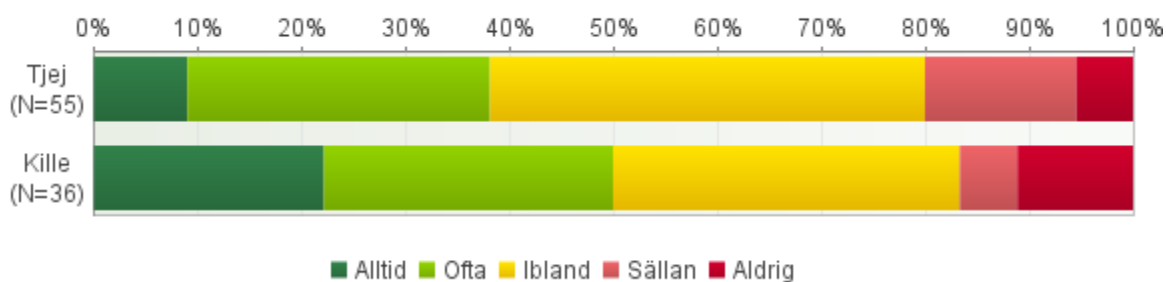
Att du har arbetsro på lektionerna



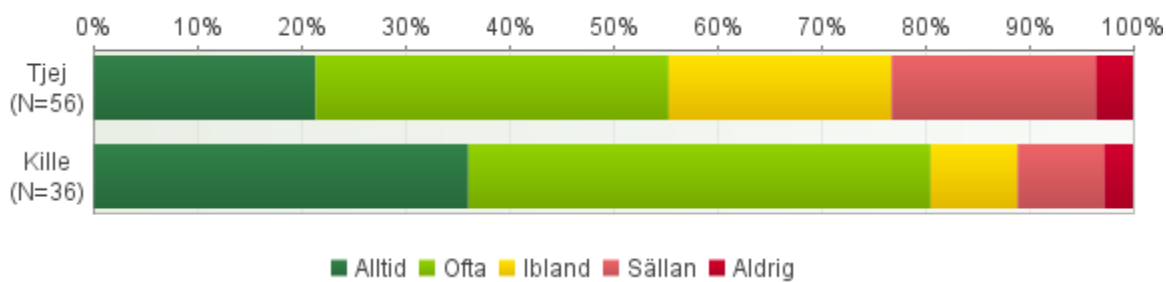
Att du ger upp när skoluppgifterna är svåra



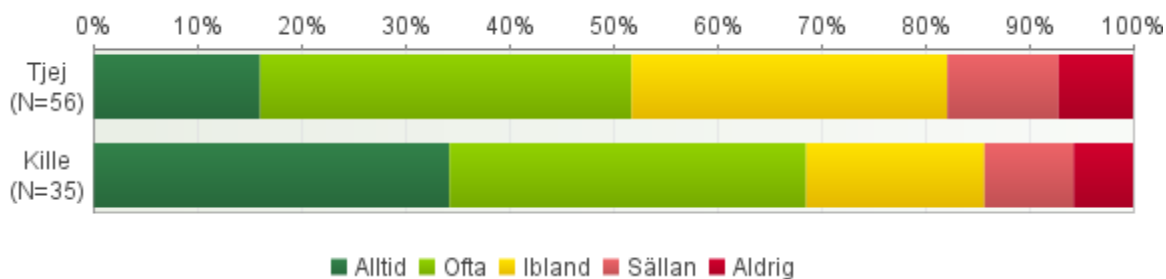
### Att det är bra stämning



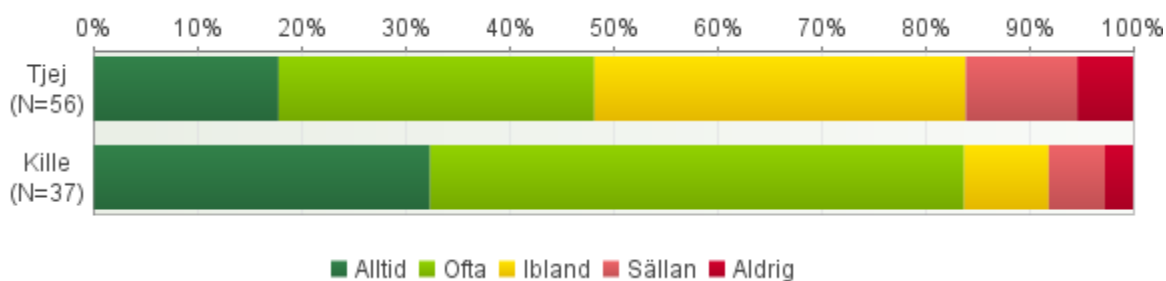
### Att du behandlas rättvist av lärarna



### Att lärarna ser vad du är bra på



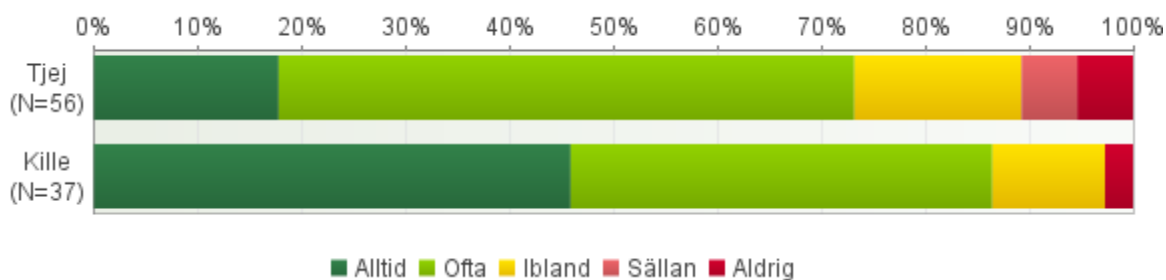
### Att lärarna ger dig stöd och hjälp att utvecklas



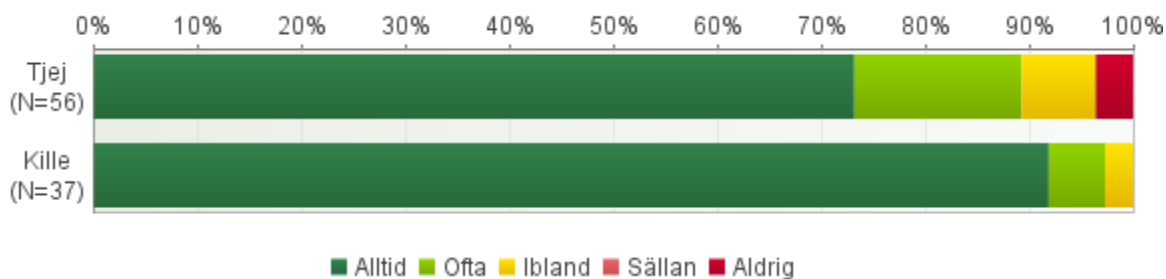
### 34. Hur ofta känner du dig trygg?

Antal svarande: 94

I skolan



Hemma



### 35. Har du blivit mobbad under denna termin?

Antal svarande: 94

	Är du...?	
	Tjej (N=56)	Kille (N=37)
Nej	82%	92%
Ja, av elever	18%	3%
Ja, av personal	4%	5%

### 36. Finns det någon i din klass som du tror känner sig mobbad?

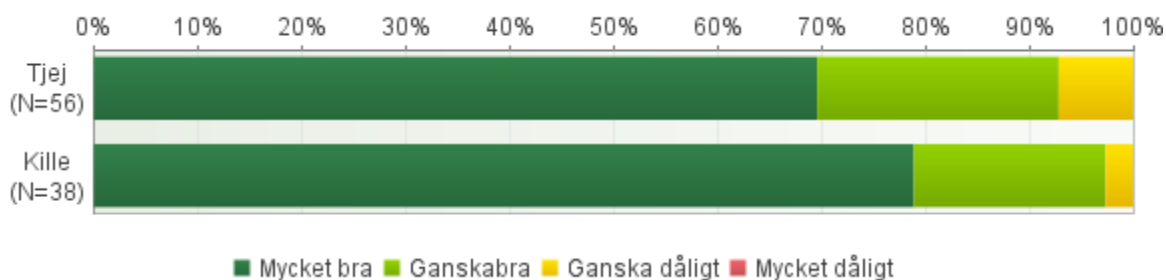
Antal svarande: 93

	Är du...?	
	Tjej (N=56)	Kille (N=36)
Nej	48%	64%
Ja, av elever	52%	36%
Ja, av personal	2%	6%

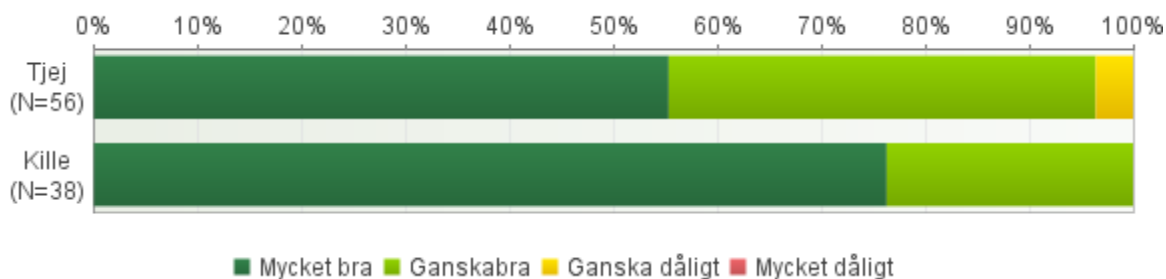
### 37. Hur trivs du med:

Antal svarande: 95

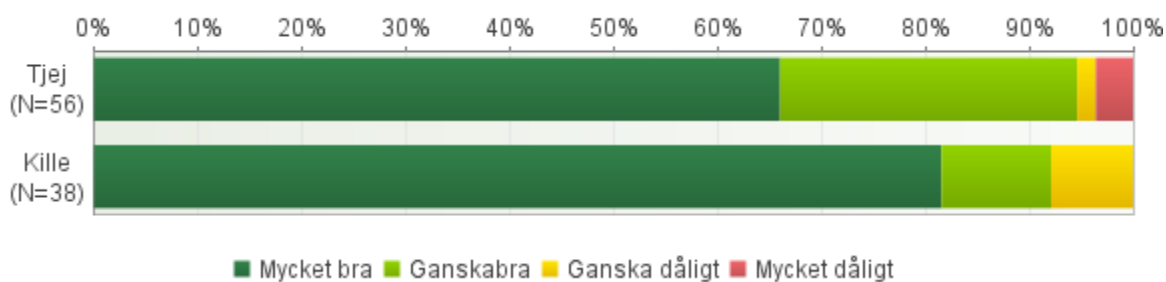
Kompisar



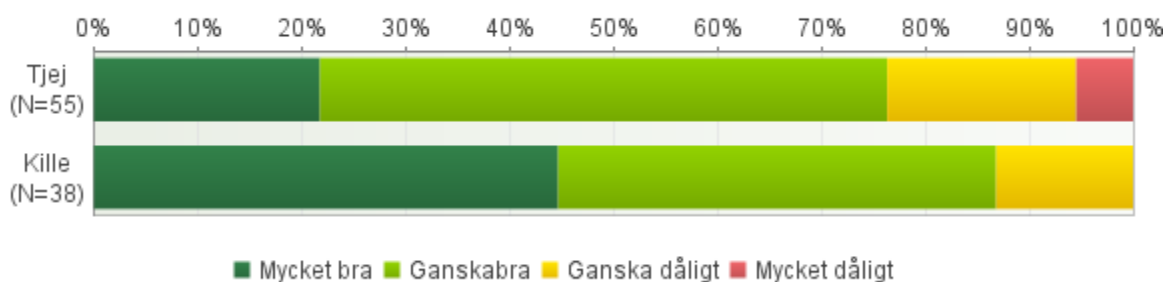
Fritiden



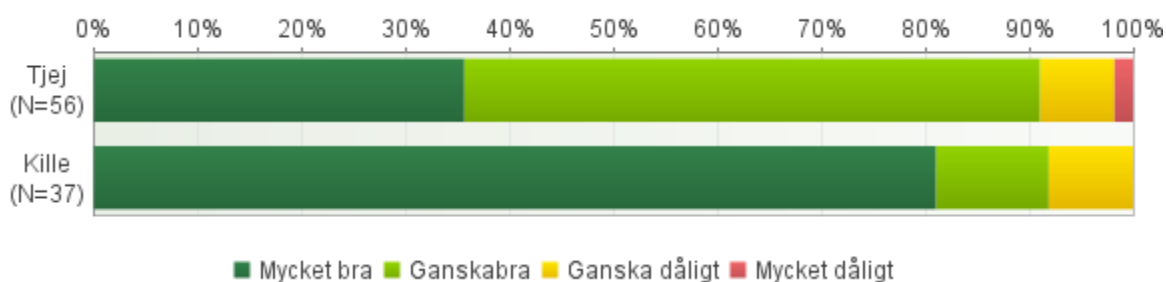
Familjen



Din skola

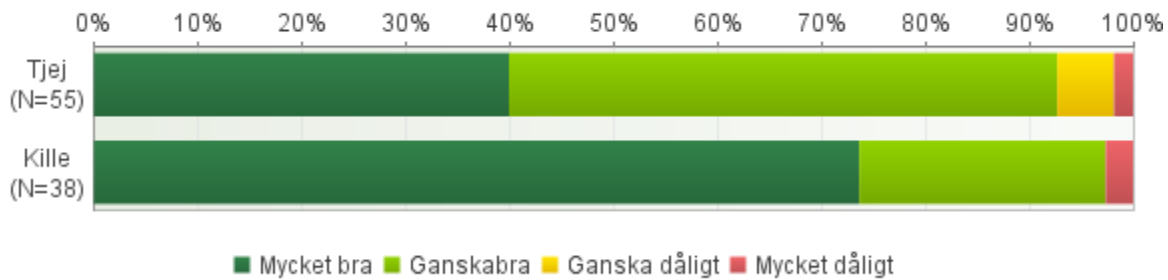


Ditt bostadsområde





## Din hemstad



## 38. Vill du vara med och påverka olika saker i din hemstad/kommun?

Antal svarande: 94

	Är du...?	
	Tjej (N=56)	Kille (N=37)
Ja	25%	35%
Nej	18%	19%
Vet ej	57%	46%

## 39. Hur mycket tycker du att ungdomar kan påverka i din skola?

Antal svarande: 93

	Är du...?	
	Tjej (N=55)	Kille (N=37)
Väldigt mycket	18%	16%
Ganska mycket	53%	62%
Ganska lite	25%	11%
Väldigt lite	4%	11%

## 40. Om det var val idag och du fick rösta - skulle du rösta?

Antal svarande: 92

	Är du...?	
	Tjej (N=55)	Kille (N=36)
Ja, helt säkert	35%	56%
Ja, troligen	51%	39%
Nej, troligen inte	13%	3%
Nej, absolut inte	2%	3%

## 41. Hur ser du på din framtid?

Antal svarande: 93

	Är du...?	
	Tjej (N=55)	Kille (N=37)
Mycket positivt	31%	30%
Ganska positivt	60%	59%
Ganska negativt	7%	8%
Mycket negativt	2%	3%

## 42. Var är du född?

Antal svarande: 94

	Är du...?	
	Tjej (N=56)	Kille (N=37)
Sverige	82%	78%
Övriga Norden	0%	3%
Övriga Europa	4%	3%
Övriga Världen	14%	16%

## 43. Hur bor du?

*(Du kan kryssa flera alternativ om du bor på mer än ett ställe)*

Antal svarande: 95

	Är du...?	
	Tjej (N=56)	Kille (N=38)
Bor med båda mina föräldrar (vårdnadshavare)	43%	58%
Bor växelvis med mina föräldrar (vårdnadshavare)	30%	26%
Bor med en förälder	29%	13%
Bor i familjehem eller ungdomshem	0%	0%
Bor på skolinternat eller elevhem	0%	0%
Bor utan vuxna (själv, med kompis eller sambo)	0%	5%
Bor på annat sätt, skriv hur:	4%	11%

#### 44. Hur har du svarat på enkäten?

Antal svarande: 94

	Är du...?	
	Tjej (N=56)	Kille (N=37)
Dator	100%	95%
Surfplatta/Ipad	0%	3%
Mobiltelefon	0%	3%

#### 45. Var har du svarat på enkäten?

Antal svarande: 93

	Är du...?	
	Tjej (N=56)	Kille (N=36)
I skolan på lektionstid eller mentorstid	93%	89%
I skolan på rast eller håltimme	0%	0%
Hemma	7%	6%
På annan plats	0%	6%

#### 46. Vill du hjälpa till att tolka resultatet på en fråga från förra årets enkät?

Antal svarande: 94

	Är du...?	
	Tjej (N=55)	Kille (N=38)
Ja	51%	50%
Nej	49%	50%