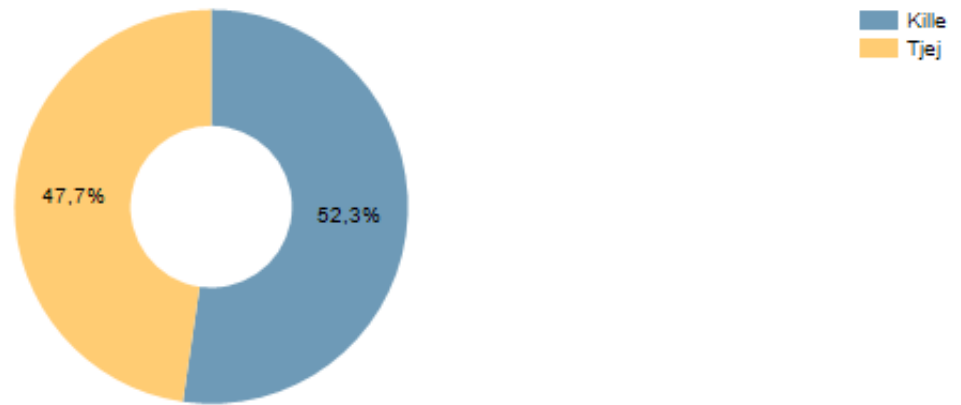


Elevenkät vt16

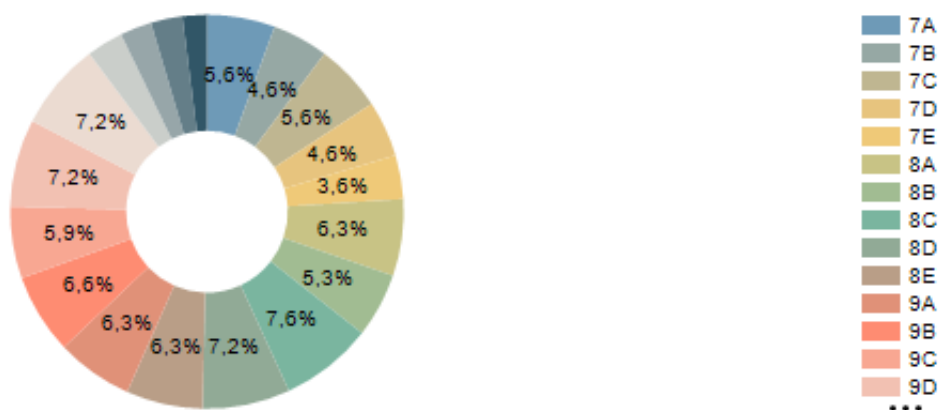
Hela skolan

1. Jag är



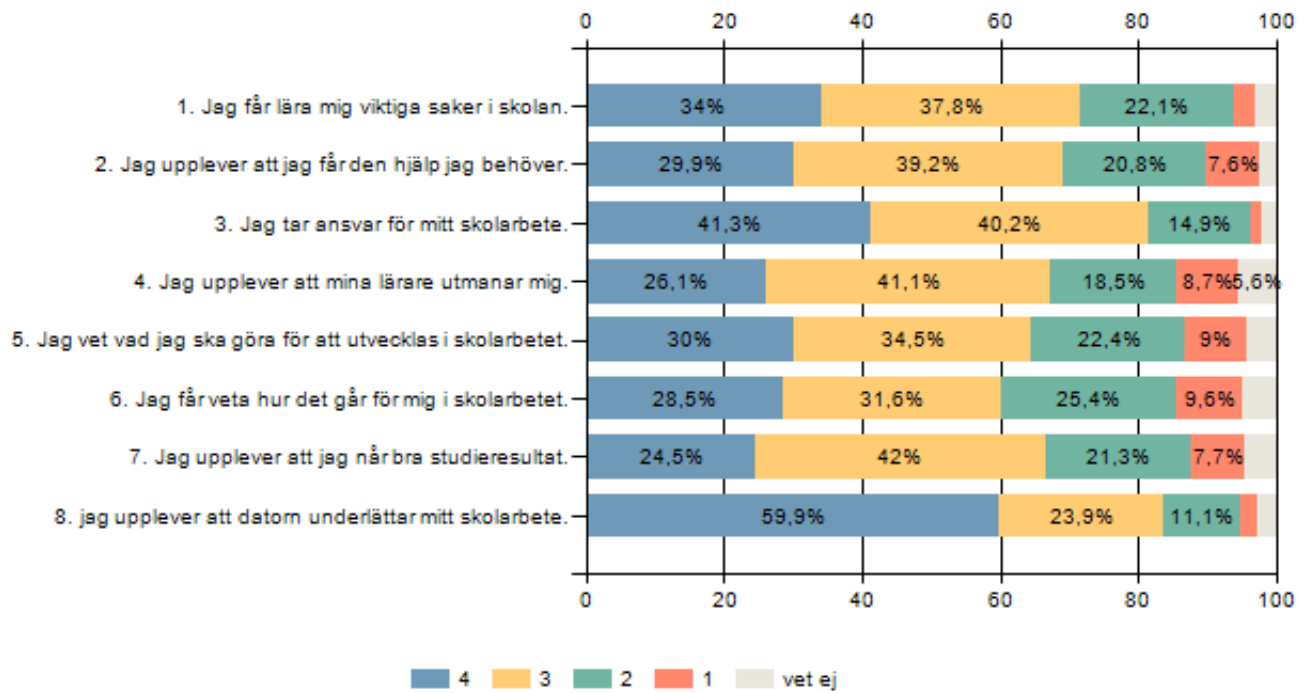
	Procent	Antal
Kille	52,3%	159
Tjej	47,7%	145
	Svarande	304

2. Jag går i klass



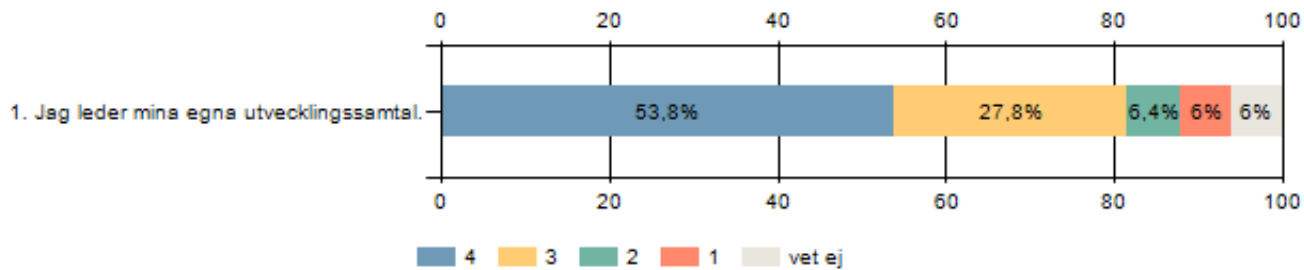
	Procent	Antal
7A	5,6%	17
7B	4,6%	14
7C	5,6%	17
7D	4,6%	14
7E	3,6%	11
8A	6,3%	19
8B	5,3%	16
8C	7,6%	23
8D	7,2%	22
8E	6,3%	19
9A	6,3%	19
9B	6,6%	20
9C	5,9%	18
9D	7,2%	22
9E	7,2%	22
7-9F	3%	9
7-9G	2,6%	8
7-9H	2,6%	8
7-9I	2%	6
	Svarande	304

4. Lärande



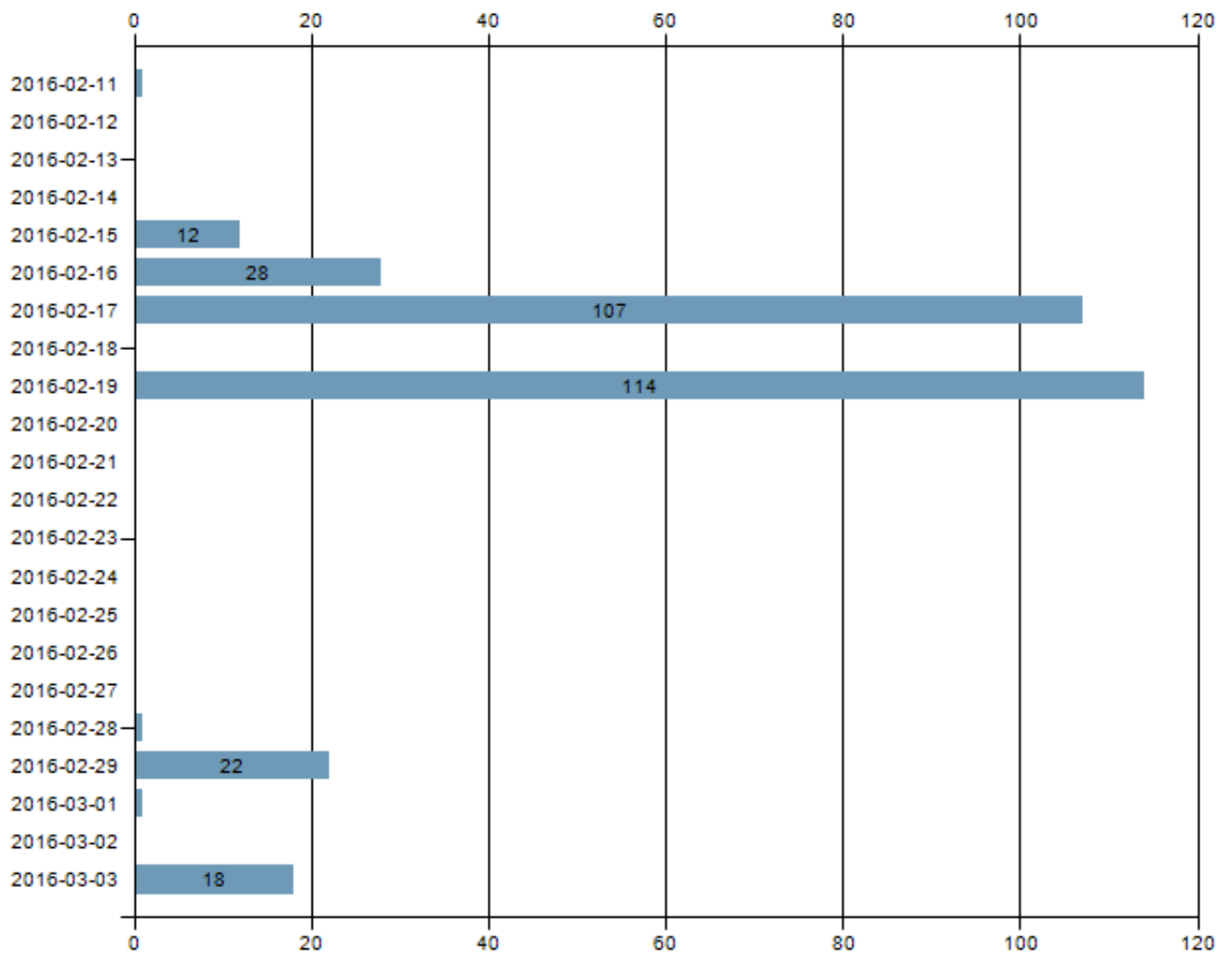
	Instämmer helt				Instämmer inte alls		Svarande
	4	3	2	1	vet ej		
1. Jag får lära mig viktiga saker i skolan.	34%	37,8%	22,1%	3,1%	3,1%	294	
2. Jag upplever att jag får den hjälp jag behöver.	29,9%	39,2%	20,8%	7,6%	2,4%	288	
3. Jag tar ansvar för mitt skolarbete.	41,3%	40,2%	14,9%	1,4%	2,2%	276	
4. Jag upplever att mina lärare utmanar mig.	26,1%	41,1%	18,5%	8,7%	5,6%	287	
5. Jag vet vad jag ska göra för att utvecklas i skolarbetet.	30%	34,5%	22,4%	9%	4,1%	290	
6. Jag får veta hur det går för mig i skolarbetet.	28,5%	31,6%	25,4%	9,6%	4,8%	291	
7. Jag upplever att jag når bra studieresultat.	24,5%	42%	21,3%	7,7%	4,5%	286	
8. jag upplever att datorn underlättar mitt skolarbete.	59,9%	23,9%	11,1%	2,4%	2,8%	289	
	Totalt					296	

5. Utvecklingssamtal



	Instämmer helt			Instämmer inte alls		Svarande
	4	3	2	1	vet ej	
1. Jag leder mina egna utvecklingssamtal.	53,8%	27,8%	6,4%	6%	6%	299
Totalt						299

Antal svarande under perioden



Mottagare	Ej kontaktbara	Svarande	Svarsfrekvens
377	0	304	80,6%