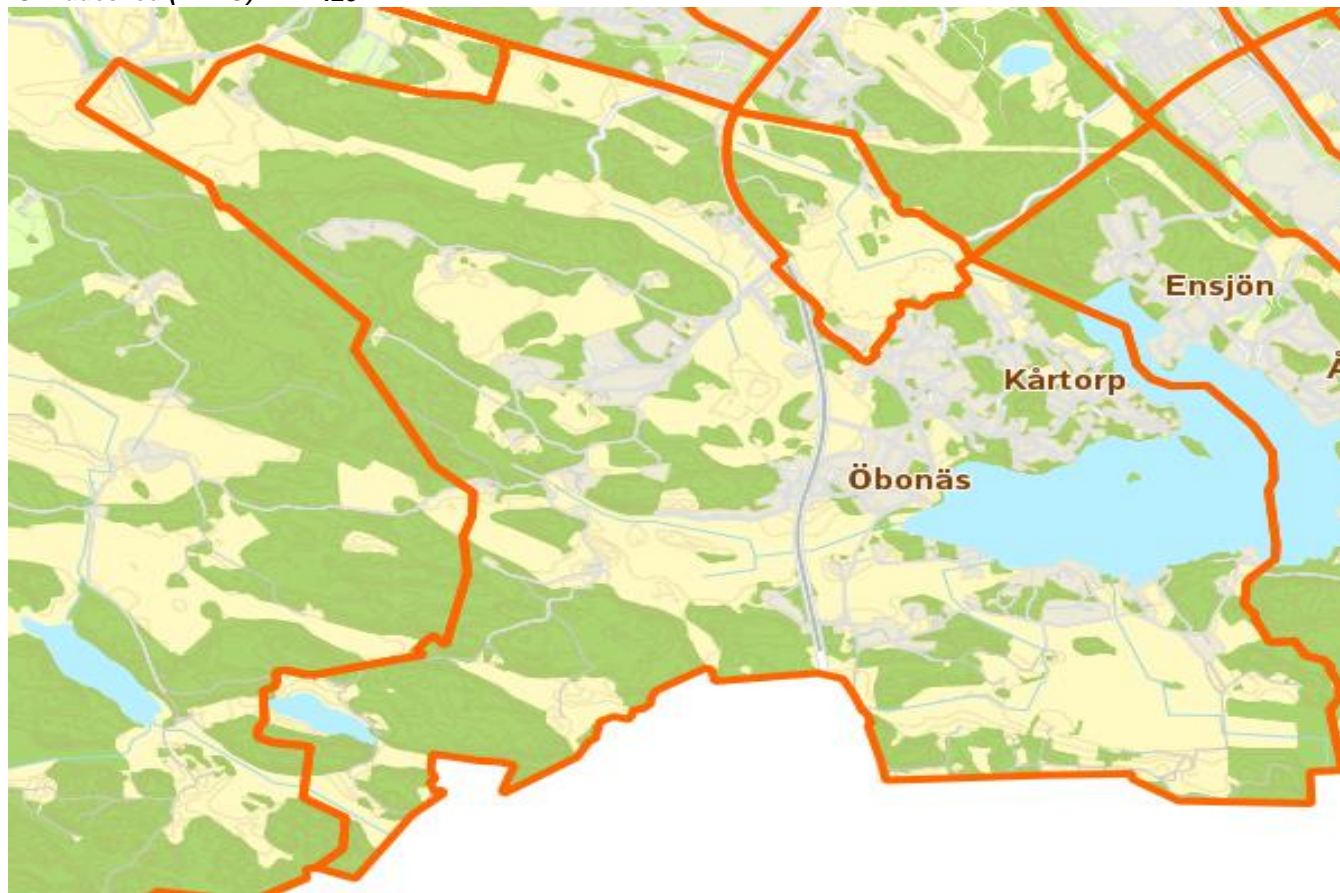


Områdeskod (NYKO) 429



Antal boende i området 2016 **1 003 personer**

Karta från Norrköpings kommun

Befolkning efter ålder och kön 2016

Ålder	Män	Kvinnor	Totalt	Andel (%)
0 år - 5 år	27	37	64	6,4
6 år - 15 år	72	58	130	13,0
16 år - 19 år	28	22	50	5,0
20 år - 24 år	29	25	54	5,4
25 år - 34 år	43	46	89	8,9
35 år - 54 år	165	168	333	33,2
55 år - 64 år	63	68	131	13,1
65 år - 79 år	73	62	135	13,5
80 år och äldre	9	8	17	1,7
Total folkmängd	509	494	1 003	100

Avser 31 dec 2016

Folkmängd 2009-2016

År	Antal
2009	976
2010	994
2011	1 039
2012	1 055
2013	1 065
2014	1 049
2015	418
2016	1 003

Avser 31 dec respektive år

Antal hushåll i området

384 stycken

därav med hemmaboende barn

45,1 %

8
nyfödda år 2016

Antal flyttningar till och från området år 2016

Till/Från	In	Ut	Netto
Övriga områden inom Norrköping	62	60	2
Övriga Sverige
Utlandet
Summa	97	81	16

Not: Netto är skillnaden mellan in- och utflyttning

Antal arbetstillfällen
inom området år 2015

107

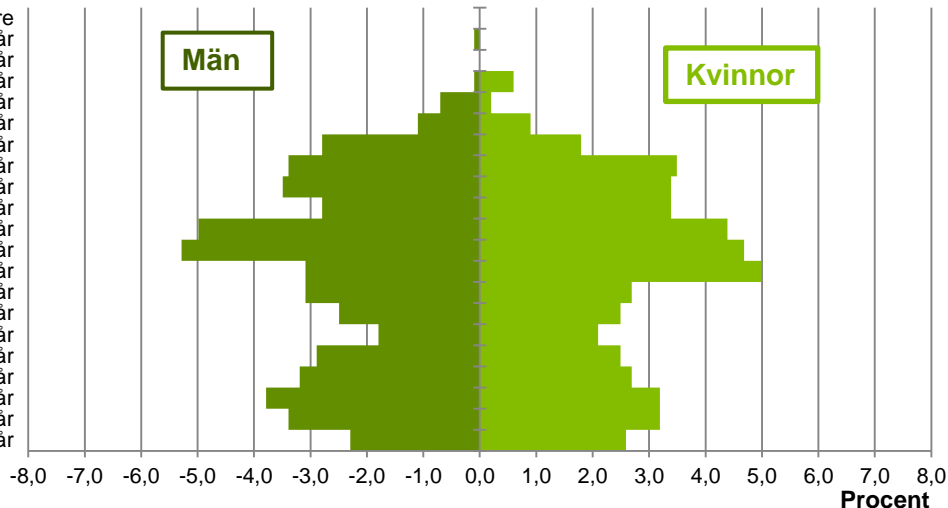
Källa: Statistiska centralbyrån om inget annat anges

Not: ... innebär att uppgift inte kan lämnas på grund av få individer

Befolkningens köns- och åldersfördelning 2016

Ålder

100 år och äldre
95-99 år
90-94 år
85-89 år
80-84 år
75-79 år
70-74 år
65-69 år
60-64 år
55-59 år
50-54 år
45-49 år
40-44 år
35-39 år
30-34 år
25-29 år
20-24 år
15-19 år
10-14 år
5-9 år
0-4 år



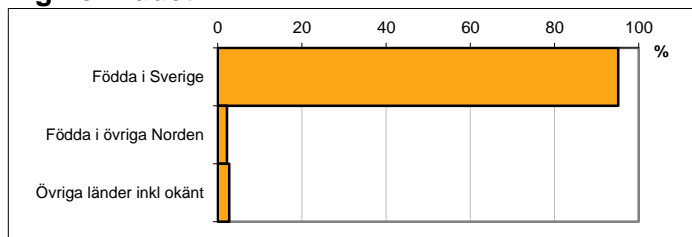
40,0
Medelåldern
år 2016

Avser 31 dec 2016

Registrerat födelseland för folkbokförd befolkning i området

Födelseland	Antal	Andel (%)
Födda i Sverige	954	95,1
Födda i övriga Norden	22	2,2
Övriga länder inkl okänt	27	2,7
Total	1 003	100

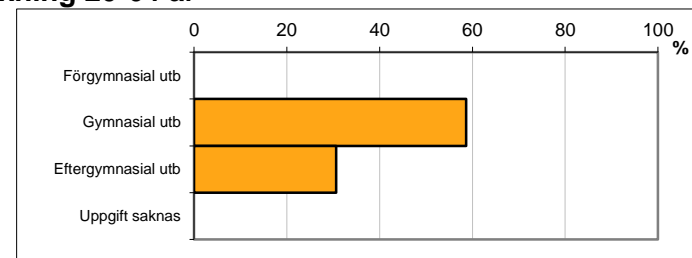
Avser 31 dec 2016



Högsta genomförda utbildningsnivån för befolkning 20-64 år

Högsta utbildning	Antal	Andel (%)
Förgymnasial utb
Gymnasial utb	356	58,6
Eftergymnasial utb	186	30,6
Uppgift saknas
Total	607	100

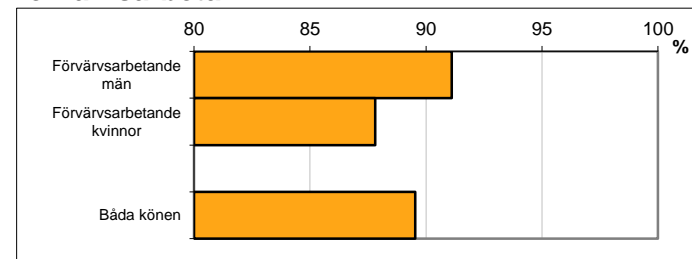
Avser 31 dec 2016



Antal och andel (%) av befolkning 20-64 år som förvärvsarbetar

Sysselsättning	Antal	Andel (%)
Förvärvsarbetande män	123	91,1
Förvärvsarbetande kvinnor	108	87,8
Båda könen	231	89,5

Avser år 2015



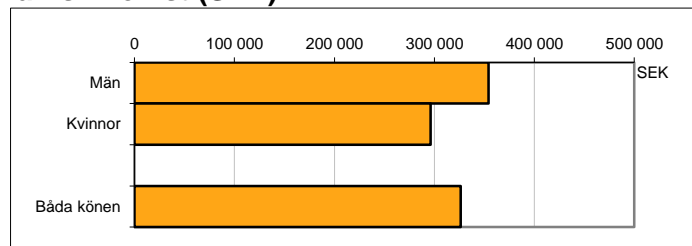
Befolkningen 20-64 år efter sammanräknad förvärvsinkomst (SEK)

Kön	Antal	Medel
Män	135	353 990
Kvinnor	123	296 100
Båda könen	258	326 392

Avser år 2015

Medel för Norrköping, båda könen 281 028

Förvärvsinkomst:



Summan av inkomst av tjänst och inkomst av näringsverksamhet. Den sammanräknade förvärvsinkomsten består av de sammanlagda löpande skattepliktiga inkomsterna. I sammanräknad förvärvsinkomst ingår inte inkomst av kapital.

Källa: Statistiska centralbyrån om inget annat anges

Not: ... innebär att uppgift inte kan lämnas på grund av få individer