

Områdeskod (NYKO) 424



Antal boende i området 2016

**82 personer**

Karta från Norrköpings kommun

**Befolkning efter ålder och kön 2016**

Ålder	Män	Kvinnor	Totalt	Andel (%)
0 år - 5 år	...	...	...	...
6 år - 15 år	...	...	...	...
16 år - 19 år	...	...	...	...
20 år - 24 år	...	...	...	...
25 år - 34 år	...	...	...	...
35 år - 54 år	...	...	...	...
55 år - 64 år	...	...	...	...
65 år - 79 år	...	...	9	11,0
80 år och äldre	16	51	67	81,7
Total folkmängd	23	59	82	100

Avser 31 dec 2016

**Folkmängd 2009-2016**

År	Antal
2009	46
2010	50
2011	47
2012	46
2013	45
2014	48
2015	778
2016	82

Avser 31 dec respektive år

**Antal hushåll i området**

därav med hemmaboende barn

**78 stycken**

... %

...  
nyfödda år 2016**Antal flyttningar till och från området år 2016**

Till/Från	In	Ut	Netto
Övriga områden inom Norrköping	57	2	55
Övriga Sverige	...	0	...
Utlandet	...	...	...
Summa	59	...	#####

Not: Netto är skillnaden mellan in- och utflyttning

Antal arbetstillfällen  
inom området år 2015**3 249**

Källa: Statistiska centralbyrån om inget annat anges

Not: ... innebär att uppgift inte kan lämnas på grund av få individer

## Befolkningens köns- och åldersfördelning 2016

Befolkningspyramid kan inte visas på grund av att det bor få personer i området.

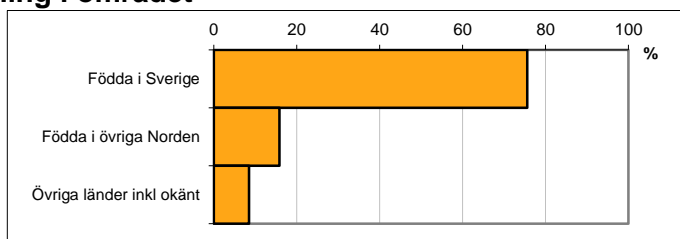
**83,3**  
Medelåldern  
år 2016

Avser 31 dec 2016

## Registrerat födelseland för folkbokförd befolkning i området

Födelseland	Antal	Andel (%)
Födda i Sverige	62	75,6
Födda i övriga Norden	13	15,9
Övriga länder inkl okänt	7	8,5
Total	82	100

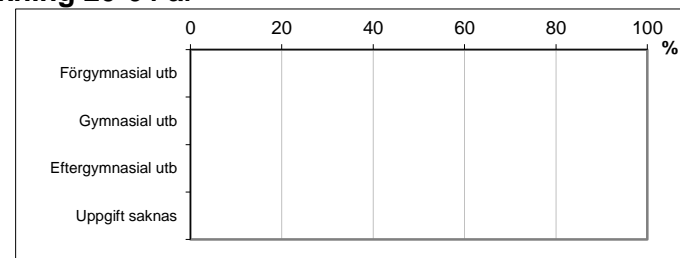
Avser 31 dec 2016



## Högsta genomförda utbildningsnivån för befolkning 20-64 år

Högsta utbildning	Antal	Andel (%)
Förgymnasial utb	...	...
Gymnasial utb	...	...
Eftergymnasial utb	...	...
Uppgift saknas	...	...
Total	...	...


Avser 31 dec 2016



## Antal och andel (%) av befolkning 20-64 år som förvärvsarbetar

Sysselsättning	Antal	Andel (%)
Förvärvsarbetande män	175	91,6
Förvärvsarbetande kvinnor	166	78,7
Båda könen	341	84,8

Avser år 2015




## Befolkningen 20-64 år efter sammanräknad förvärvsinkomst (SEK)

Kön	Antal	Medel
Män	175	...
Kvinnor	166	...
Båda könen	341	...

Avser år 2015

Medel för Norrköping, båda könen 281 028

Förvärvsinkomst:



Summan av inkomst av tjänst och inkomst av näringsverksamhet. Den sammanräknade förvärvsinkomsten består av de sammanlagda löpande skattepliktiga inkomsterna. I sammanräknad förvärvsinkomst ingår inte inkomst av kapital.

Källa: Statistiska centralbyrån om inget annat anges

Not: ... innebär att uppgift inte kan lämnas på grund av få individer