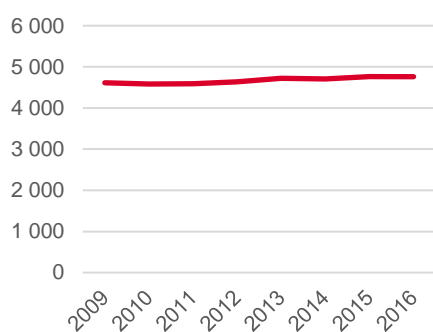


Områdeskod (NYKO) 422

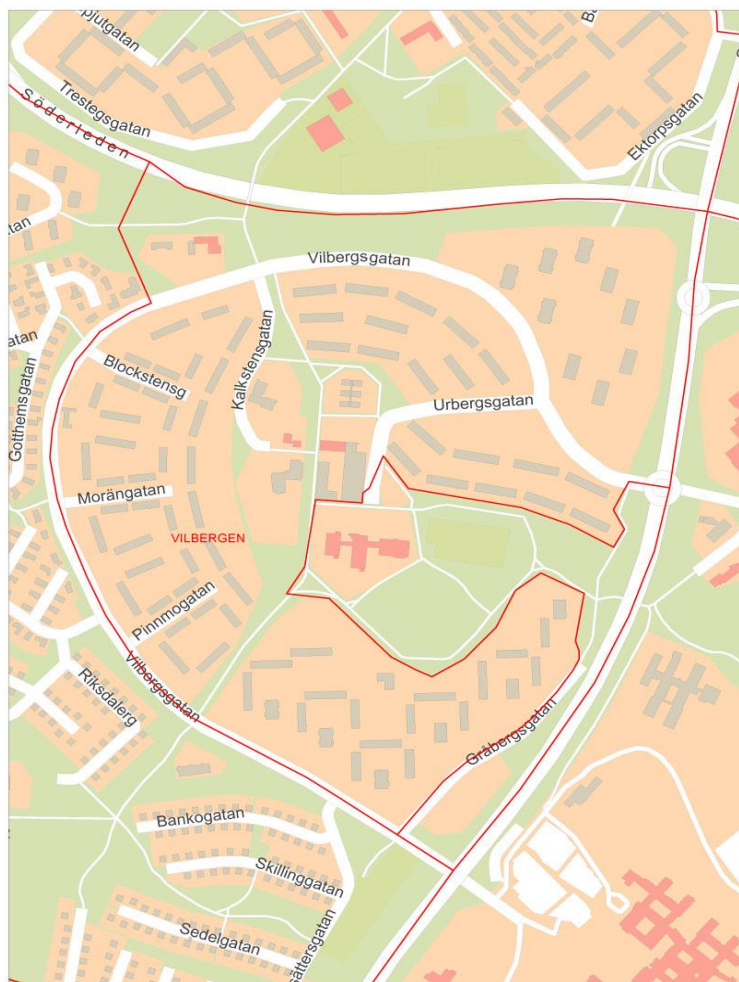
Antal boende i området 2016

4 761 personer

Befolkningsutveckling 2009-2016



Karta från Norrköpings kommun



Befolkning efter ålder och kön 2016

Ålder	Män	Kvinnor	Totalt	Andel (%)
0 år - 5 år	152	138	290	6,1
6 år - 15 år	174	163	337	7,1
16 år - 19 år	71	61	132	2,8
20 år - 24 år	113	108	221	4,6
25 år - 34 år	276	258	534	11,2
35 år - 54 år	453	452	905	19,0
55 år - 64 år	283	288	571	12,0
65 år - 79 år	491	703	1 194	25,1
80 år och äldre	228	349	577	12,1
Total folkmängd	2 241	2 520	4 761	100

Avser 31 dec 2016

Folkmängd år 2009-2016

År	Antal
2009	4 616
2010	4 583
2011	4 593
2012	4 639
2013	4 723
2014	4 709
2015	4 763
2016	4 761

Avser 31 dec respektive år

Antal hushåll i området

därav med hemmaboende barn

2 655 stycken

21,8 %

Antal flyttningar till och från området år 2016

Till/Från	In	Ut	Netto
Övriga områden inom Norrköping	383	365	18
Övriga Sverige	120	133	-13
Utlandet	37	9	28
Summa	540	507	33

Not: Netto är skillnaden mellan in- och utflyttning

55
nyfödda år 2016Antal arbetstillfällen
inom området år 2015

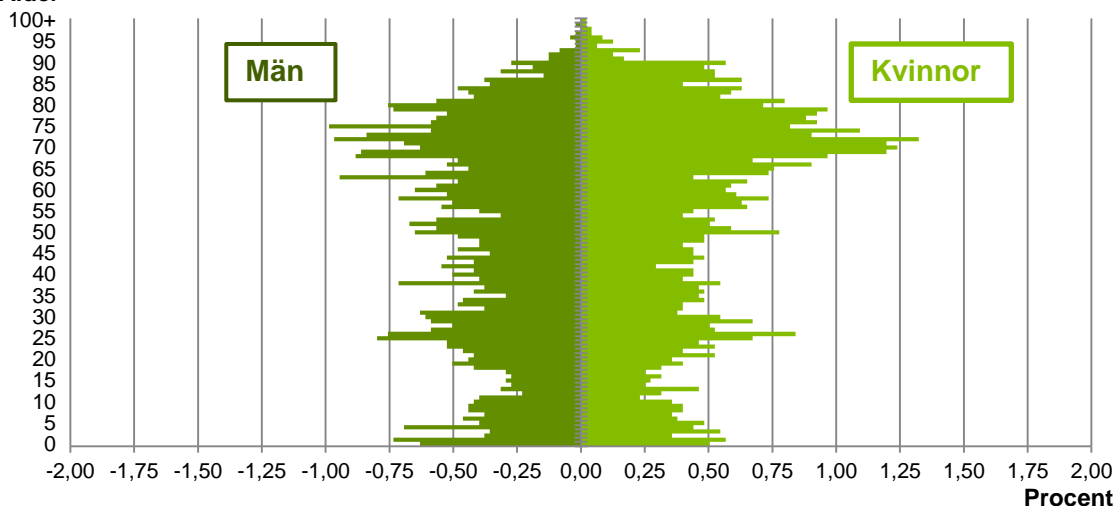
615

Källa: Statistiska centralbyrån om inget annat anges

Not: ... innebär att uppgift inte kan lämnas på grund av få individer

Befolkningens köns- och åldersfördelning 2016

Ålder



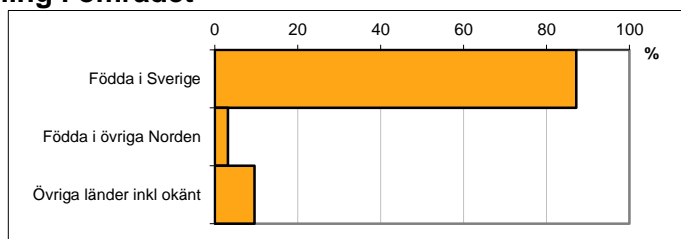
49,7
Medelåldern
år 2016

Avser 31 dec 2016

Registrerat födelseland för folkbokförd befolkning i området

Födelseland	Antal	Andel (%)
Födda i Sverige	4 152	87,2
Födda i övriga Norden	152	3,2
Övriga länder inkl okänt	457	9,6
Total	4 761	100

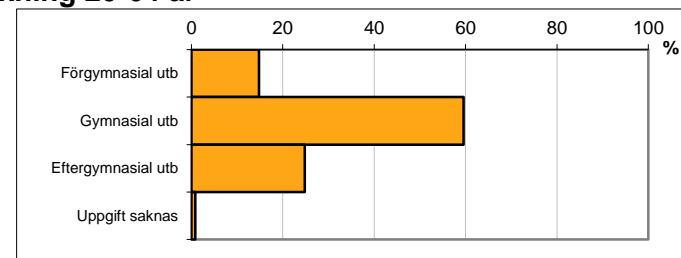
Avser 31 dec 2016



Högsta genomförda utbildningsnivån för befolkning 20-64 år

Högsta utbildning	Antal	Andel (%)
Förgymnasial utb	330	14,8
Gymnasial utb	1 329	59,6
Eftergymnasial utb	553	24,8
Uppgift saknas	19	0,9
Total	2 231	100


Avser 31 dec 2016



Antal och andel (%) av befolkning 20-64 år som förvärvsarbetar

Sysselsättning	Antal	Andel (%)
Förvärvsarbetande män	849	76,8
Förvärvsarbetande kvinnor	804	72,6
Båda könen	1 653	74,7

Avser år 2015



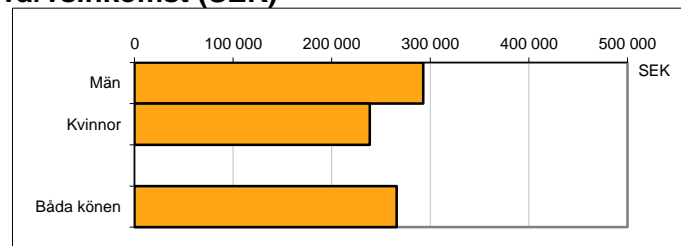
Befolkningen 20-64 år efter sammanräknad förvärvsinkomst (SEK)

Kön	Antal	Medel
Män	1 106	292 911
Kvinnor	1 107	238 640
Båda könen	2 213	265 763

Avser år 2015

Medel för Norrköping, båda könen 281 028

Förvärvsinkomst:



Summan av inkomst av tjänst och inkomst av näringsverksamhet. Den sammanräknade förvärvsinkomsten består av de sammanlagda löpande skattepliktiga inkomsterna. I sammanräknad förvärvsinkomst ingår inte inkomst av kapital.

Källa: Statistiska centralbyrån om inget annat anges

Not: ... innebär att uppgift inte kan lämnas på grund av få individer