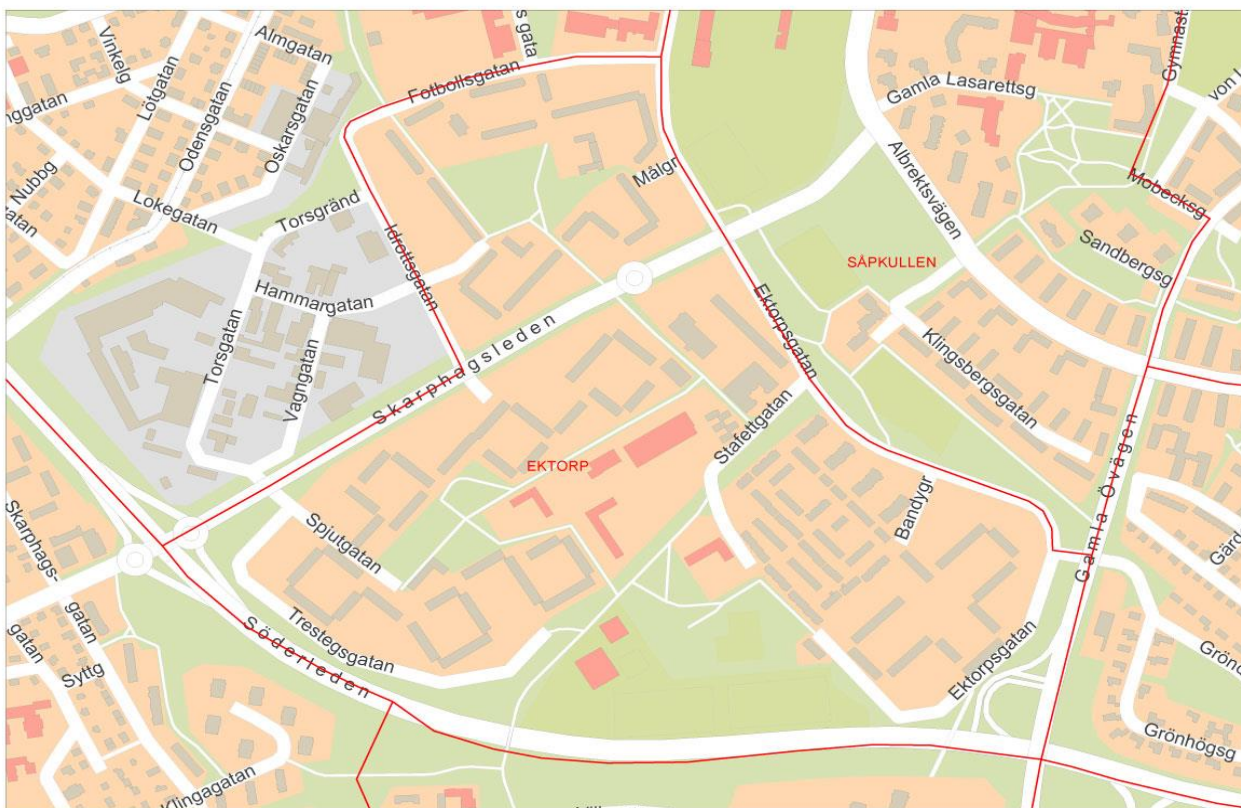


Områdeskod (NYKO) 421



Antal boende i området 2016

4 499 personer

Karta från Norrköpings kommun

## Befolkning efter ålder och kön 2016

Ålder	Män	Kvinnor	Totalt	Andel (%)
0 år - 5 år	178	191	369	8,2
6 år - 15 år	320	260	580	12,9
16 år - 19 år	106	90	196	4,4
20 år - 24 år	168	133	301	6,7
25 år - 34 år	314	313	627	13,9
35 år - 54 år	547	517	1 064	23,6
55 år - 64 år	248	250	498	11,1
65 år - 79 år	276	351	627	13,9
80 år och äldre	101	136	237	5,3
Total folkmängd	2 258	2 241	4 499	100

Avser 31 dec 2016

## Folkmängd 2009-2016

År	Antal
2009	4 093
2010	4 040
2011	4 109
2012	4 201
2013	4 272
2014	4 300
2015	4 331
2016	4 499

Avser 31 dec respektive år

Antal hushåll i området

2 047 stycken

därav med hemmaboende barn

33,7 %

**57**  
nyfödda år 2016

## Antal flyttningar till och från området år 2016

Till/Från	In	Ut	Netto
Övriga områden inom Norrköping	494	423	71
Övriga Sverige	133	140	-7
Utlandet	76	10	66
Summa	703	573	130

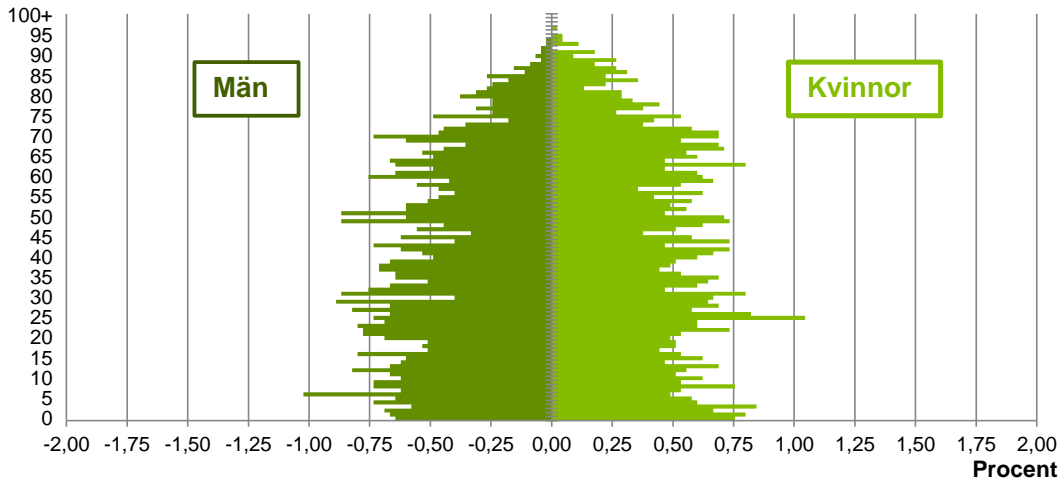
Not: Netto är skillnaden mellan in- och utflyttning

Antal arbetstillfällen  
inom området år 2015

**324**

## Befolkningens köns- och åldersfördelning 2016

Ålder

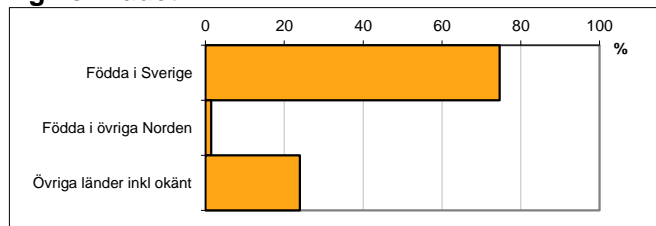


Avser 31 dec 2016

## Registrerat födelse land för folkbokförd befolkning i området

Födelse land	Antal	Andel (%)
Födda i Sverige	3 357	74,6
Födda i övriga Norden	65	1,4
Övriga länder inkl okänt	1 077	23,9
Total	4 499	100

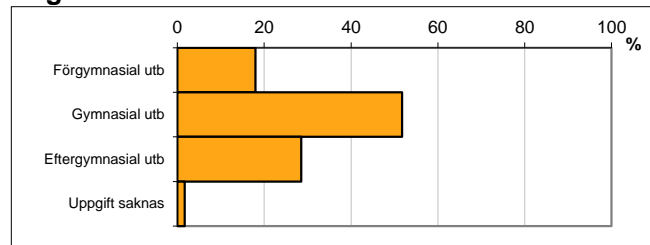
Avser 31 dec 2016



## Högsta genomförda utbildningsnivån för befolkning 20-64 år

Högsta utbildning	Antal	Andel (%)
Förgymnasial utb	448	18,0
Gymnasial utb	1 289	51,8
Eftergymnasial utb	711	28,6
Uppgift saknas	42	1,7
Total	2 490	100


Avser 31 dec 2016



## Antal och andel (%) av befolkning 20-64 år som förvärvsarbetar

Sysselsättning	Antal	Andel (%)
Förvärvsarbetande män	873	71,2
Förvärvsarbetande kvinnor	817	68,7
Båda könen	1 690	70,0

Avser år 2015



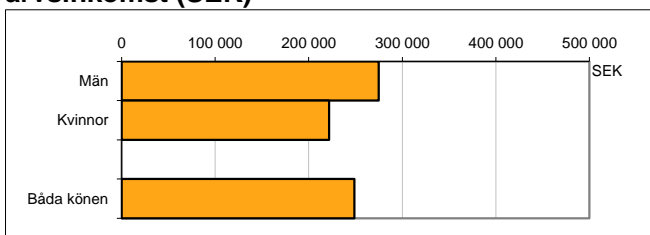
## Befolkningen 20-64 år efter sammanräknad förvärvsinkomst (SEK)

Kön	Antal	Medel
Män	1 226	274 850
Kvinnor	1 190	221 877
Båda könen	2 416	248 758

Avser år 2015

Medel för Norrköping, båda könen 281 028

Förvärvsinkomst:



Summan av inkomst av tjänst och inkomst av näringsverksamhet. Den sammanräknade förvärvsinkomsten består av de sammanlagda löpande skattepliktiga inkomsterna. I sammanräknad förvärvsinkomst ingår inte inkomst av kapital.