



Antal boende i området 2016 **5 588 personer**

Karta från Norrköpings kommun

### Befolkning efter ålder och kön 2016

### Folkmängd 2009-2016

Ålder	Män	Kvinnor	Totalt	Andel (%)
0 år - 5 år	270	250	520	9,3
6 år - 15 år	507	502	1 009	18,1
16 år - 19 år	189	158	347	6,2
20 år - 24 år	181	139	320	5,7
25 år - 34 år	298	375	673	12,0
35 år - 54 år	712	748	1 460	26,1
55 år - 64 år	283	268	551	9,9
65 år - 79 år	277	296	573	10,3
80 år och äldre	48	87	135	2,4
Total folkmängd	2 765	2 823	5 588	100

År	Antal
2009	5 012
2010	5 031
2011	4 980
2012	5 031
2013	5 182
2014	5 282
2015	5 523
2016	5 588

Avser 31 dec respektive år

Avser 31 dec 2016

### Antal hushåll i området

**1 971 stycken**

därav med hemmaboende barn

50,8 %

**70**  
nyfödda år 2016

### Antal flyttningar till och från området år 2016

Till/Från	In	Ut	Netto
Övriga områden inom Norrköping	600	630	-30
Övriga Sverige	152	145	7
Utlandet	72	14	58
Summa	824	789	35

Not: Netto är skillnaden mellan in- och utflyttning

Antal arbetstillfällen  
inom området år 2015

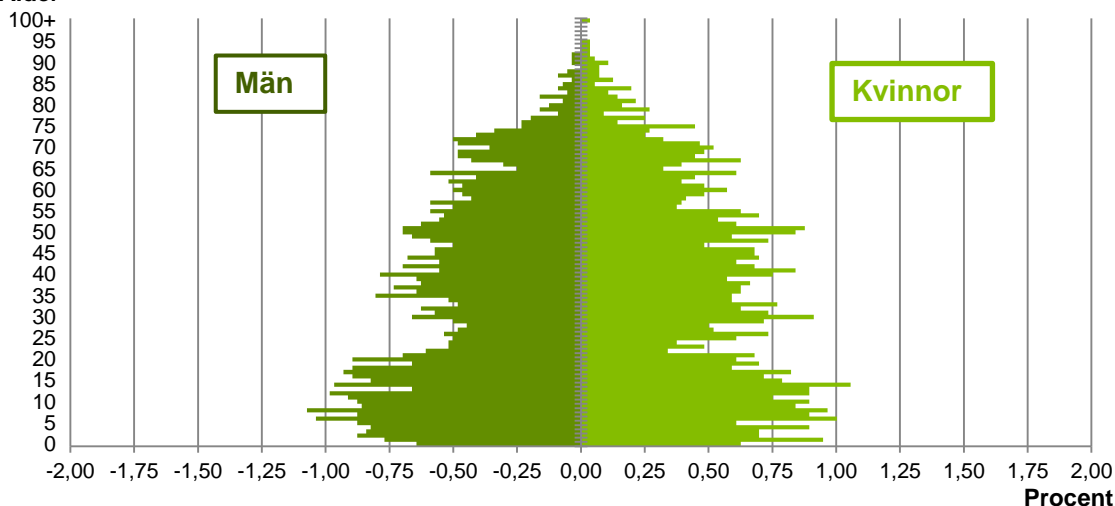
**1 554**

Källa: Statistiska centralbyrån om inget annat anges

Not: ... innebär att uppgift inte kan lämnas på grund av få individer

## Befolkningens köns- och åldersfördelning 2016

## Ålder



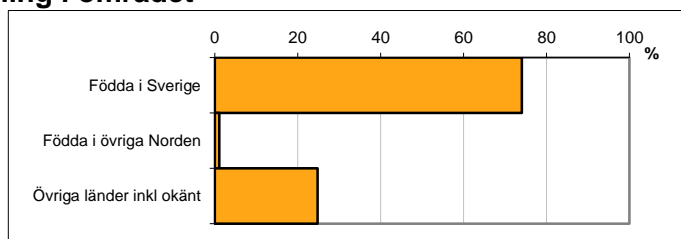
**34,8**  
Medelåldern  
år 2016

Avser 31 dec 2016

## Registrerat födelseland för folkbokförd befolkning i området

Födelseland	Antal	Andel (%)
Födda i Sverige	4 139	74,1
Födda i övriga Norden	63	1,1
Övriga länder inkl okänt	1 386	24,8
Total	5 588	100

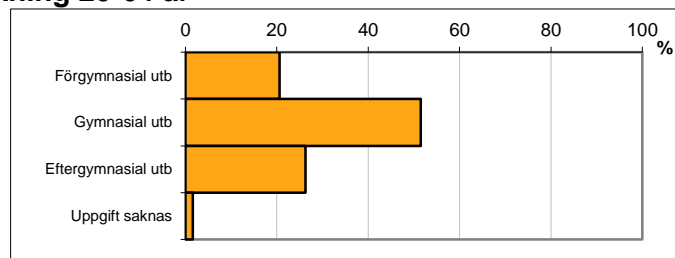
Avser 31 dec 2016



## Högsta genomförda utbildningsnivån för befolkning 20-64 år

Högsta utbildning	Antal	Andel (%)
Förgymnasial utb	619	20,6
Gymnasial utb	1 546	51,5
Eftergymnasial utb	790	26,3
Uppgift saknas	49	1,6
Total	3 004	100


Avser 31 dec 2016



## Antal och andel (%) av befolkning 20-64 år som förvärvsarbetar

Sysselsättning	Antal	Andel (%)
Förvärvsarbetande män	1 048	73,5
Förvärvsarbetande kvinnor	1 002	66,1
Båda könen	2 050	69,7

Avser år 2015

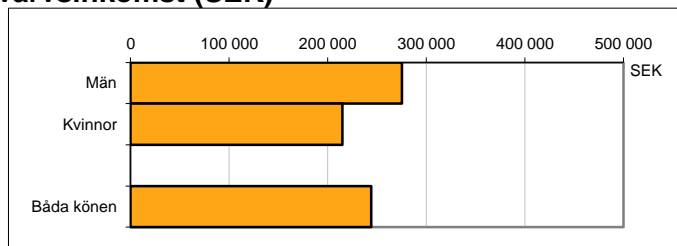


## Befolkningen 20-64 år efter sammanräknad förvärvsinkomst (SEK)

Kön	Antal	Medel
Män	1 425	275 325
Kvinnor	1 515	214 757
Båda könen	2 940	244 114
Medel för Norrköping, båda könen		281 028

Avser år 2015

Förvärvsinkomst:



Summan av inkomst av tjänst och inkomst av näringsverksamhet. Den sammanräknade förvärvsinkomsten består av de sammanlagda löpande skattepliktiga inkomsterna. I sammanräknad förvärvsinkomst ingår inte inkomst av kapital.

Källa: Statistiska centralbyrån om inget annat anges

Not: ... innebär att uppgift inte kan lämnas på grund av få individer