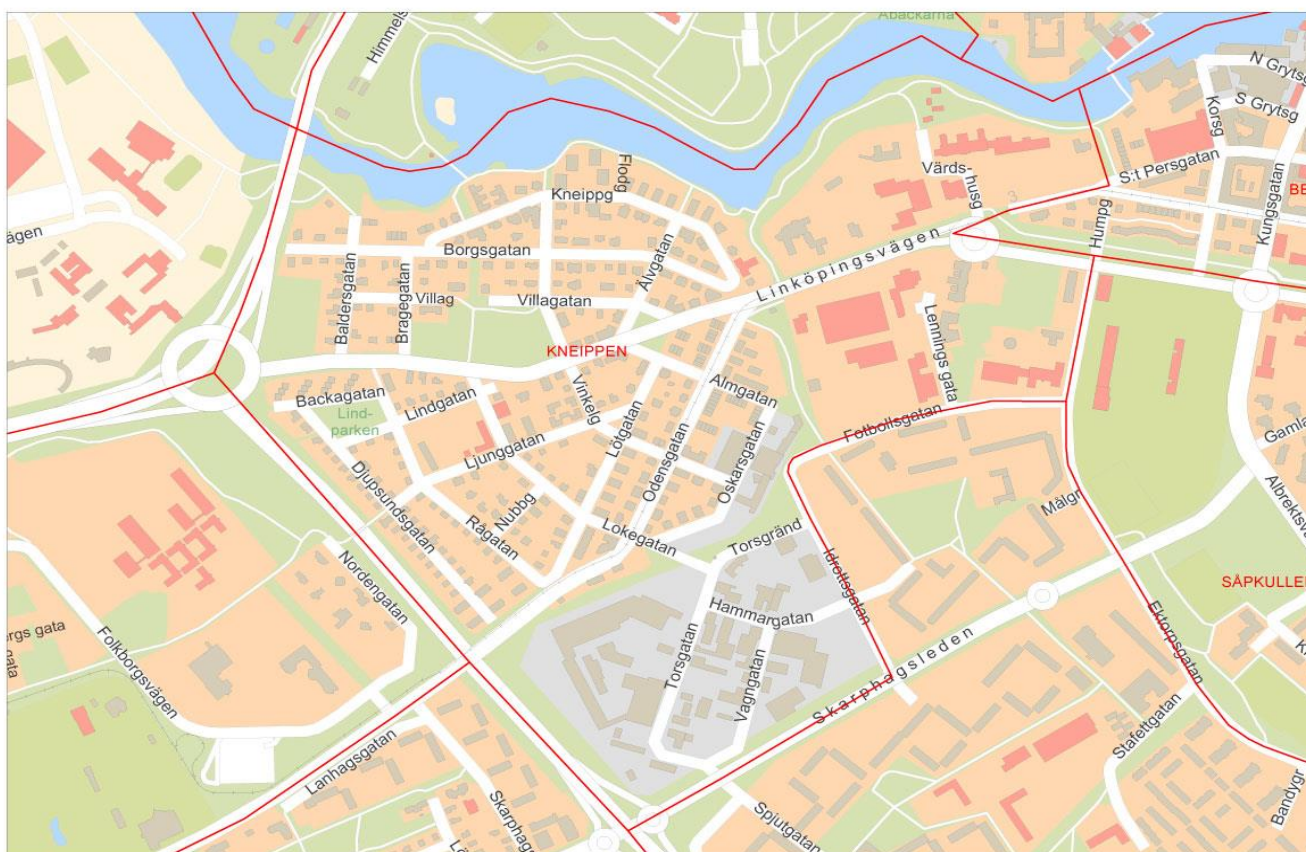


Områdeskod (NYKO) 411



Antal boende i området 2016 **2 364 personer**

Karta från Norrköpings kommun

Befolkning efter ålder och kön 2016

Folkmängd 2009-2016

Ålder	Män	Kvinnor	Totalt	Andel (%)
0 år - 5 år	81	76	157	6,6
6 år - 15 år	118	84	202	8,5
16 år - 19 år	56	49	105	4,4
20 år - 24 år	108	105	213	9,0
25 år - 34 år	195	165	360	15,2
35 år - 54 år	289	297	586	24,8
55 år - 64 år	134	135	269	11,4
65 år - 79 år	169	188	357	15,1
80 år och äldre	39	76	115	4,9
Total folkmängd	1 189	1 175	2 364	100

År	Antal
2009	2 044
2010	2 067
2011	2 055
2012	2 018
2013	2 031
2014	2 024
2015	2 046
2016	2 364

Avser 31 dec respektive år

Avser 31 dec 2016

Antal hushåll i området

1 210 stycken

därav med hemmaboende barn

25,1 %

28
nyfödda år 2016

Antal flyttningar till och från området år 2016

Till/Från	In	Ut	Netto
Övriga områden inom Norrköping	484	287	197
Övriga Sverige	141	237	-96
Utlandet	218	6	212
Summa	843	530	313

Not: Netto är skillnaden mellan in- och utflyttning

Antal arbetstillfällen
inom området år 2015

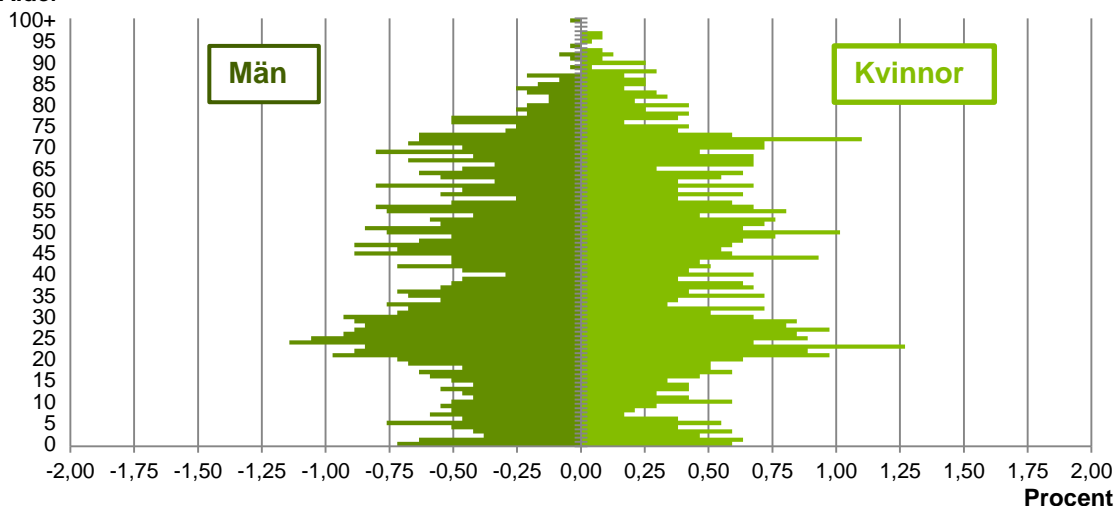
1 766

Källa: Statistiska centralbyrån om inget annat anges

Not: ... innebär att uppgift inte kan lämnas på grund av få individer

Befolkningens köns- och åldersfördelning 2016

Ålder



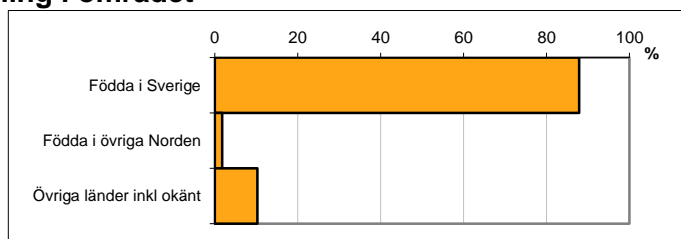
41,0
Medelåldern
år 2016

Avser 31 dec 2016

Registrerat födelseland för folkbokförd befolkning i området

Födelseland	Antal	Andel (%)
Födda i Sverige	2 078	87,9
Födda i övriga Norden	43	1,8
Övriga länder inkl okänt	243	10,3
Total	2 364	100

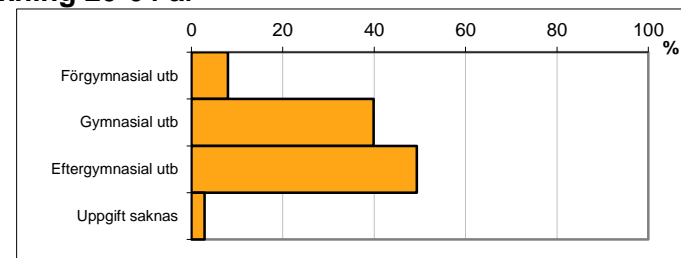
Avser 31 dec 2016



Högsta genomförda utbildningsnivån för befolkning 20-64 år

Högsta utbildning	Antal	Andel (%)
Förgymnasial utb	114	8,0
Gymnasial utb	569	39,8
Eftergymnasial utb	704	49,3
Uppgift saknas	41	2,9
Total	1 428	100

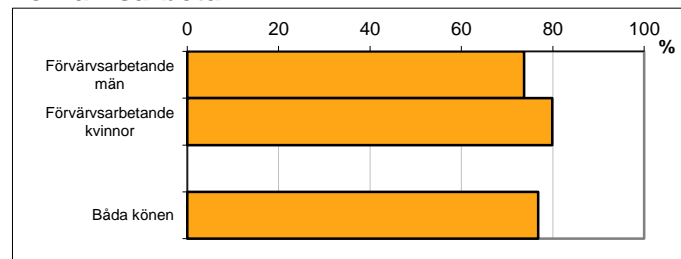
Avser 31 dec 2016



Antal och andel (%) av befolkning 20-64 år som förvärvsarbetar

Sysselsättning	Antal	Andel (%)
Förvärvsarbetande män	445	73,7
Förvärvsarbetande kvinnor	485	79,9
Båda könen	930	76,8

Avser år 2015



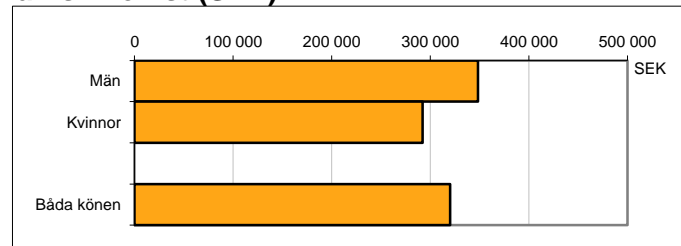
Befolkningen 20-64 år efter sammanräknad förvärvsinkomst (SEK)

Kön	Antal	Medel
Män	604	348 385
Kvinnor	607	292 309
Båda könen	1 211	320 277

Avser år 2015

Medel för Norrköping, båda könen 281 028

Förvärvsinkomst:



Summan av inkomst av tjänst och inkomst av näringsverksamhet. Den sammanräknade förvärvsinkomsten består av de sammanlagda löpande skattepliktiga inkomsterna. I sammanräknad förvärvsinkomst ingår inte inkomst av kapital.

Källa: Statistiska centralbyrån om inget annat anges

Not: ... innebär att uppgift inte kan lämnas på grund av få individer