

Antal boende i området 2016 **1 271 personer**

Karta från Norrköpings kommun

Befolkning efter ålder och kön 2016

Ålder	Män	Kvinnor	Totalt	Andel (%)
0 år - 5 år	56	51	107	8,4
6 år - 15 år	110	105	215	16,9
16 år - 19 år	47	25	72	5,7
20 år - 24 år	31	22	53	4,2
25 år - 34 år	63	64	127	10,0
35 år - 54 år	225	210	435	34,2
55 år - 64 år	59	57	116	9,1
65 år - 79 år	71	60	131	10,3
80 år och äldre	8	7	15	1,2
Total folkmängd	670	601	1 271	100

Avser 31 dec 2016

Folkmängd 2009-2016

År	Antal
2009	1 134
2010	1 138
2011	1 170
2012	1 180
2013	1 201
2014	1 222
2015	1 225
2016	1 271

Avser 31 dec respektive år

Antal hushåll i området

därav med hemmaboende barn

424 stycken

54,0 %

21

nyfödda år 2016

Antal flyttningar till och från området år 2016

Till/Från	In	Ut	Netto
Övriga områden inom Norrköping	88	67	21
Övriga Sverige
Utlandet
Summa	122	96	26

Not: Netto är skillnaden mellan in- och utflyttning

Antal arbetstillfällen
inom området år 2015

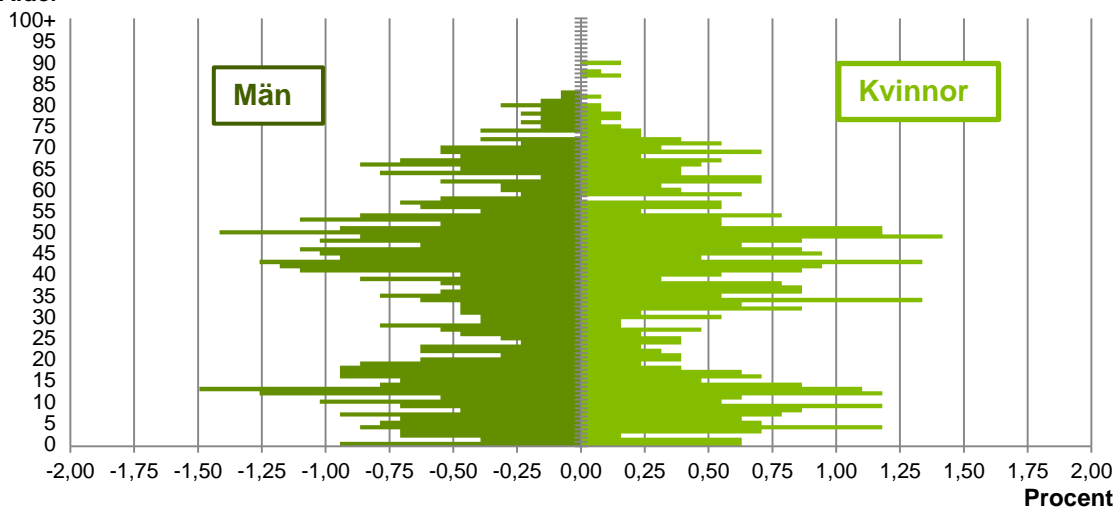
164

Källa: Statistiska centralbyrån om inget annat anges

Not: ... innebär att uppgift inte kan lämnas på grund av få individer

Befolkningens köns- och åldersfördelning 2016

Ålder

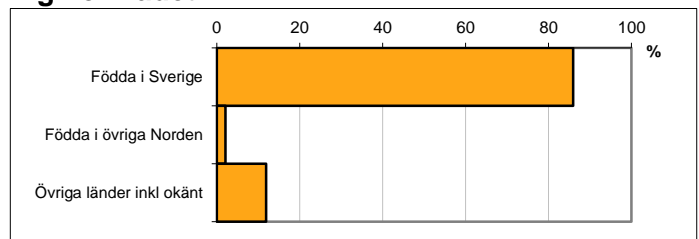


Avser 31 dec 2016

Registrerat födelseland för folkbokförd befolkning i området

Födelseland	Antal	Andel (%)
Födda i Sverige	1 092	85,9
Födda i övriga Norden	27	2,1
Övriga länder inkl okänt	152	12,0
Total	1 271	100

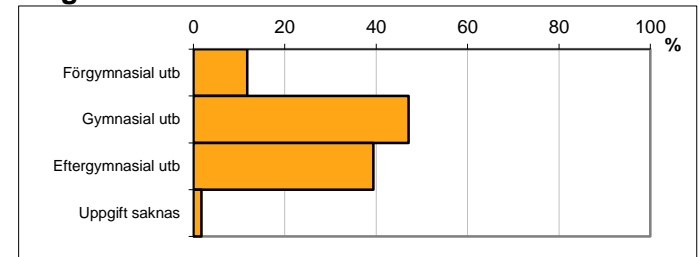
Avser 31 dec 2016



Högsta genomförda utbildningsnivån för befolkning 20-64 år

Högsta utbildning	Antal	Andel (%)
Förgymnasial utb	86	11,8
Gymnasial utb	344	47,1
Eftergymnasial utb	288	39,4
Uppgift saknas	13	1,8
Total	731	100


Avser 31 dec 2016



Antal och andel (%) av befolkning 20-64 år som förvärvsarbetar

Systemättning	Antal	Andel (%)
Förvärvsarbetande män	301	84,6
Förvärvsarbetande kvinnor	287	81,8
Båda könen	588	83,2

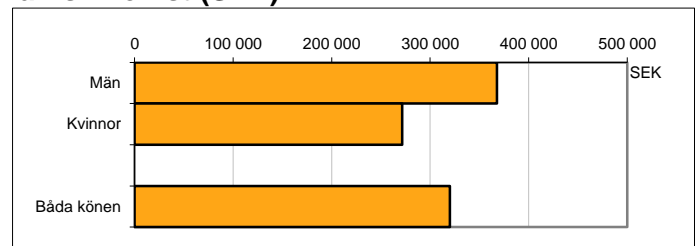
Avser år 2015



Befolkningen 20-64 år efter sammanräknad förvärvsinkomst (SEK)

Kön	Antal	Medel
Män	356	367 697
Kvinnor	351	271 601
Båda könen	707	319 989
Medel för Norrköping, båda könen		281 028

Förvärvsinkomst:



Summan av inkomst av tjänst och inkomst av näringsverksamhet. Den sammanräknade förvärvsinkomsten består av de sammanlagda löpande skattepliktiga inkomsterna. I sammanräknad förvärvsinkomst ingår inte inkomst av kapital.

Källa: Statistiska centralbyrån om inget annat anges

Not: ... innebär att uppgift inte kan lämnas på grund av få individer