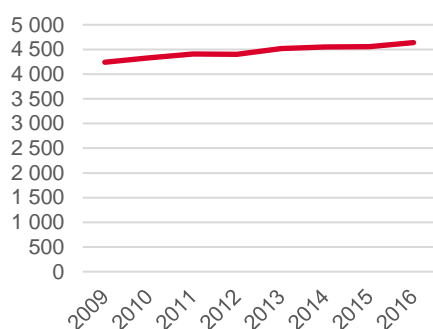


Områdeskod (NYKO) 321

Antal boende i området 2016

4 639 personer

Befolkningsutveckling 2009-2016



Karta från Norrköpings kommun



Befolkning efter ålder och kön 2016

Ålder	Män	Kvinnor	Totalt	Andel (%)
0 år - 5 år	284	249	533	11,5
6 år - 15 år	473	417	890	19,2
16 år - 19 år	152	151	303	6,5
20 år - 24 år	155	141	296	6,4
25 år - 34 år	287	294	581	12,5
35 år - 54 år	528	576	1 104	23,8
55 år - 64 år	192	192	384	8,3
65 år - 79 år	188	224	412	8,9
80 år och äldre	53	83	136	2,9
Total folkmängd	2 312	2 327	4 639	100

Avser 31 dec 2016

Folkmängd år 2009-2016

År	Antal
2009	4 241
2010	4 331
2011	4 407
2012	4 402
2013	4 515
2014	4 553
2015	4 555
2016	4 639

Avser 31 dec respektive år

Antal hushåll i området

1 670 stycken

därav med hemmaboende barn

49,8 %

73

nyfödda år 2016

Antal flyttningar till och från området år 2016

Till/Från	In	Ut	Netto
Övriga områden inom Norrköping	463	518	-55
Övriga Sverige	182	182	0
Utlandet	121	15	106
Summa	766	715	51

Not: Netto är skillnaden mellan in- och utflyttning

Antal arbetstillfällen
inom området år 2015

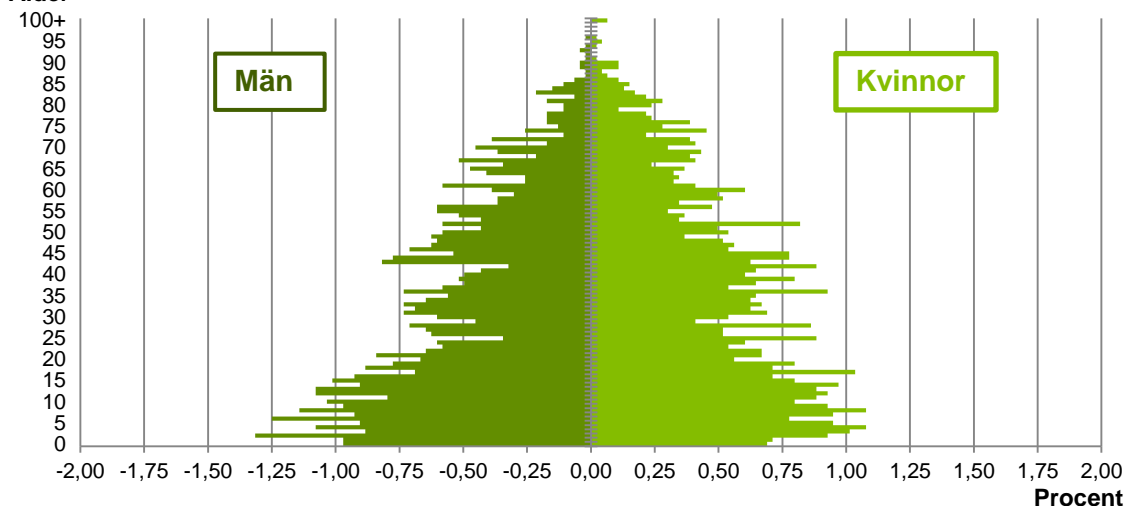
712

Källa: Statistiska centralbyrån om inget annat anges

Not: ... innebär att uppgift inte kan lämnas på grund av få individer

Befolkningens köns- och åldersfördelning 2016

Ålder



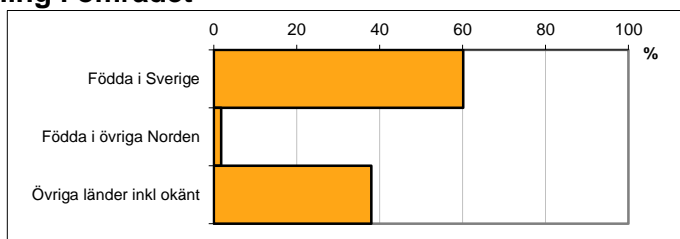
32,7
Medelåldern
år 2016

Avser 31 dec 2016

Registrerat födelseland för folkbokförd befolkning i området

Födelseland	Antal	Andel (%)
Födda i Sverige	2 790	60,1
Födda i övriga Norden	84	1,8
Övriga länder inkl okänt	1 765	38,0
Total	4 639	100

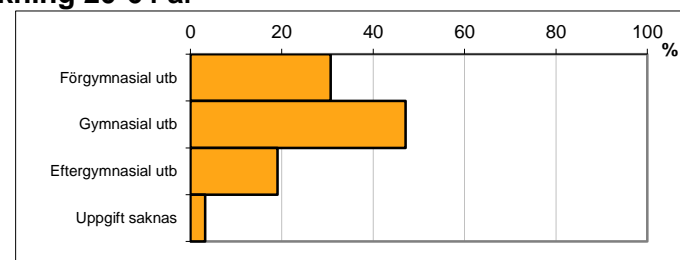
Avser 31 dec 2016



Högsta genomförda utbildningsnivån för befolkning 20-64 år

Högsta utbildning	Antal	Andel (%)
Förgymnasial utb	725	30,7
Gymnasial utb	1 114	47,1
Eftergymnasial utb	450	19,0
Uppgift saknas	76	3,2
Total	2 365	100

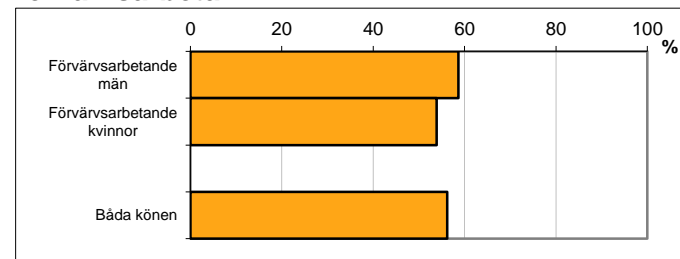
Avser 31 dec 2016



Antal och andel (%) av befolkning 20-64 år som förvärvsarbetar

Sysselsättning	Antal	Andel (%)
Förvärvsarbetande män	680	58,6
Förvärvsarbetande kvinnor	646	53,9
Båda könen	1 326	56,2

Avser år 2015



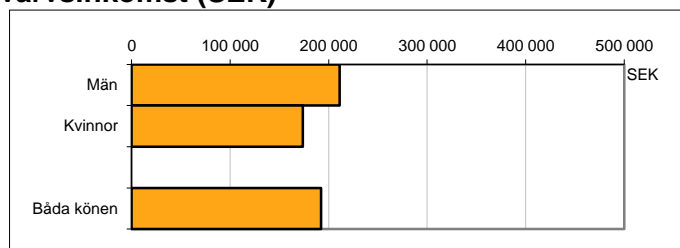
Befolkningen 20-64 år efter sammanräknad förvärvsinkomst (SEK)

Kön	Antal	Medel
Män	1 160	211 190
Kvinnor	1 199	173 782
Båda könen	2 359	192 177

Avser år 2015

Medel för Norrköping, båda könen 281 028

Förvärvsinkomst:



Summan av inkomst av tjänst och inkomst av näringsverksamhet. Den sammanräknade förvärvsinkomsten består av de sammanlagda löpande skattepliktiga inkomsterna. I sammanräknad förvärvsinkomst ingår inte inkomst av kapital.

Källa: Statistiska centralbyrån om inget annat anges

Not: ... innebär att uppgift inte kan lämnas på grund av få individer