

Antal boende i området 2016 **420 personer**

Karta från Norrköpings kommun

Befolkning efter ålder och kön 2016

Ålder	Män	Kvinnor	Totalt	Andel (%)
0 år - 5 år	26	27	53	12,6
6 år - 15 år	28	30	58	13,8
16 år - 19 år	7	13	20	4,8
20 år - 24 år
25 år - 34 år	17	26	43	10,2
35 år - 54 år	71	54	125	29,8
55 år - 64 år	22	29	51	12,1
65 år - 79 år	27	23	50	11,9
80 år och äldre
Total folkmängd	213	207	420	100

Avser 31 dec 2016

Folkmängd 2009-2016

År	Antal
2009	353
2010	359
2011	360
2012	370
2013	373
2014	375
2015	396
2016	420

Avser 31 dec respektive år

Antal hushåll i området **140 stycken**
därav med hemmaboende barn 57,1 %

5
nyfödda år 2016

Antal flyttningar till och från området år 2016

Till/Från	In	Ut	Netto
Övriga områden inom Norrköping	40	10	30
Övriga Sverige	...	9	...
Utlandet	...	5	...
Summa	46	24	22

Not: Netto är skillnaden mellan in- och utflyttning

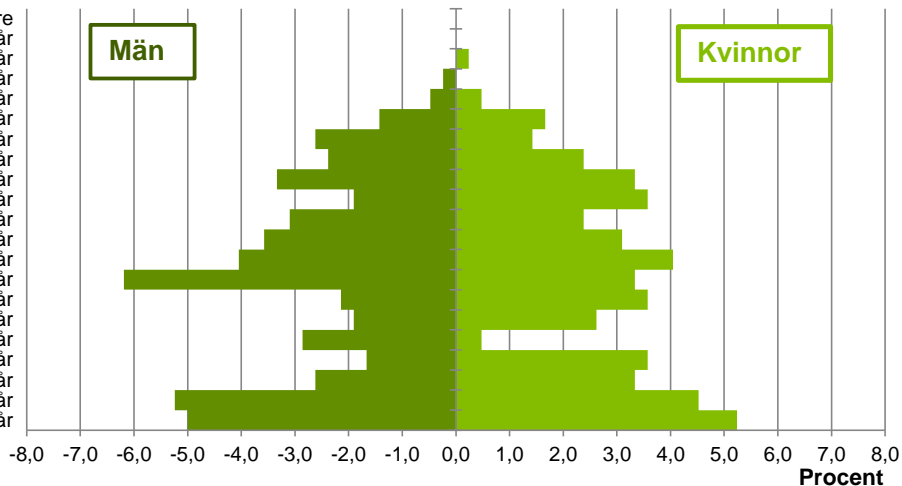
Antal arbetstillfällen
inom området år 2015

66

Befolkningens köns- och åldersfördelning 2016

Ålder

100 år och äldre
95-99 år
90-94 år
85-89 år
80-84 år
75-79 år
70-74 år
65-69 år
60-64 år
55-59 år
50-54 år
45-49 år
40-44 år
35-39 år
30-34 år
25-29 år
20-24 år
15-19 år
10-14 år
5-9 år
0-4 år



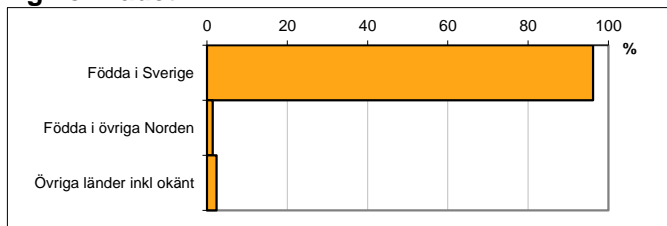
36,2
Medelåldern
år 2016

Avser 31 dec 2016

Registrerat födelse land för folkbokförd befolkning i området

Födelse land	Antal	Andel (%)
Födda i Sverige	404	96,2
Födda i övriga Norden	6	1,4
Övriga länder inkl okänt	10	2,4
Total	420	100

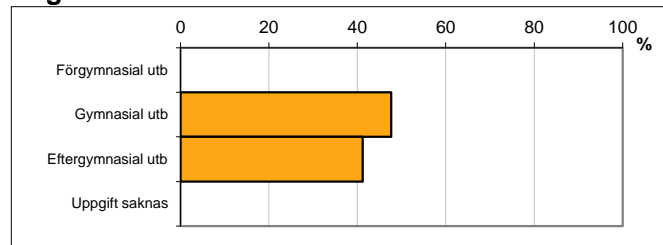
Avser 31 dec 2016



Högsta genomförda utbildningsnivån för befolkning 20-64 år

Högsta utbildning	Antal	Andel (%)
Förgymnasial utb
Gymnasial utb	111	47,6
Eftergymnasial utb	96	41,2
Uppgift saknas
Total	233	100

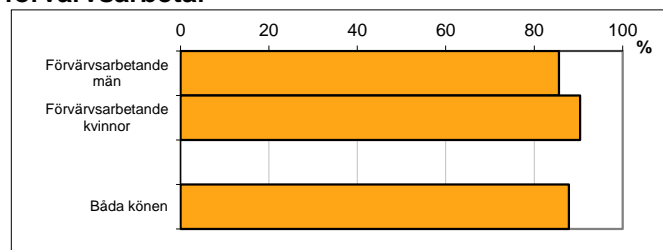
Avser 31 dec 2016



Antal och andel (%) av befolkning 20-64 år som förvärvsarbetar

Sysselsättning	Antal	Andel (%)
Förvärvsarbetande män	101	85,6
Förvärvsarbetande kvinnor	94	90,4
Båda könen	195	87,8

Avser år 2015



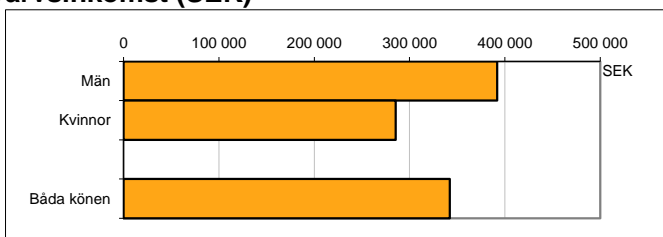
Befolkningen 20-64 år efter sammanräknad förvärvsinkomst (SEK)

Kön	Antal	Medel
Män	118	391 974
Kvinnor	104	285 601
Båda könen	222	342 141

Avser år 2015

Medel för Norrköping, båda könen	281 028
----------------------------------	---------

Förvärvsinkomst:



Summan av inkomst av tjänst och inkomst av näringsverksamhet. Den sammanräknade förvärvsinkomsten består av de sammanlagda löpande skattepliktiga inkomsterna. I sammanräknad förvärvsinkomst ingår inte inkomst av kapital.