

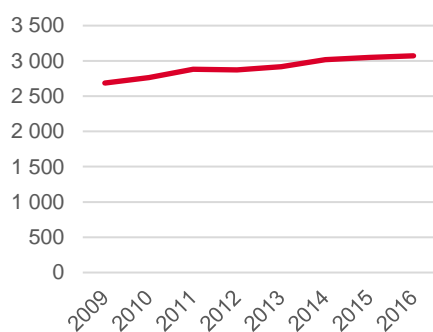
Områdeskod (NYKO) 314



Antal boende i området 2016

3 072 personer

Befolkningsutveckling 2009-2016



Karta från Norrköpings kommun

Befolkning efter ålder och kön 2016

Ålder	Män	Kvinnor	Totalt	Andel (%)
0 år - 5 år	173	154	327	10,6
6 år - 15 år	246	252	498	16,2
16 år - 19 år	84	62	146	4,8
20 år - 24 år	52	50	102	3,3
25 år - 34 år	164	174	338	11,0
35 år - 54 år	431	448	879	28,6
55 år - 64 år	160	184	344	11,2
65 år - 79 år	202	188	390	12,7
80 år och äldre	23	25	48	1,6
Total folkmängd	1 535	1 537	3 072	100

Avser 31 dec 2016

Folkmängd år 2009-2016

År	Antal
2009	2 686
2010	2 763
2011	2 883
2012	2 873
2013	2 918
2014	3 018
2015	3 048
2016	3 072

Avser 31 dec respektive år

Antal hushåll i området

därav med hemmaboende barn

1 078 stycken

55,3 %

44

nyfödda år 2016

Antal flyttningar till och från området år 2016

Till/Från	In	Ut	Netto
Övriga områden inom Norrköping	185	172	13
Övriga Sverige	34	61	-27
Utlandet	10	7	3
Summa	229	240	-11

Not: Netto är skillnaden mellan in- och utflyttning

Antal arbetstillfällen
inom området år 2015

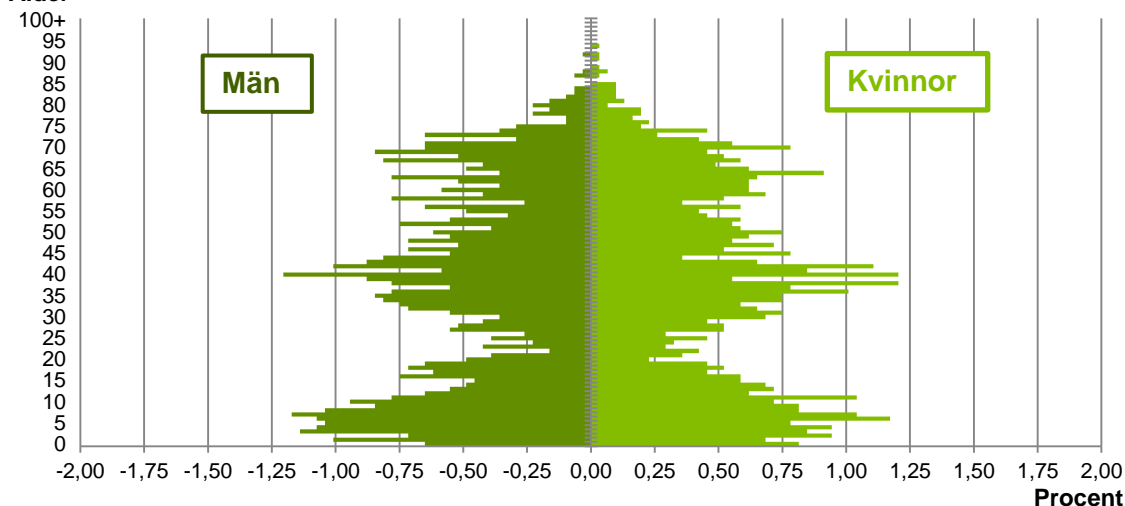
306

Källa: Statistiska centralbyrån om inget annat anges

Not: ... innebär att uppgift inte kan lämnas på grund av få individer

Befolkningens köns- och åldersfördelning 2016

Ålder

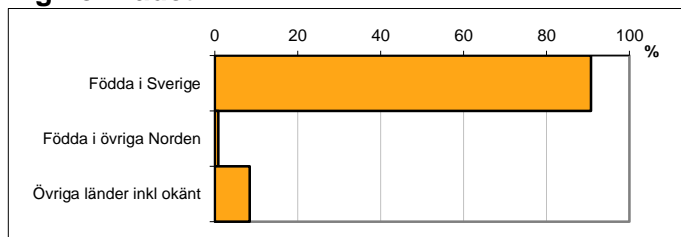


Avser 31 dec 2016

Registrerat födelseland för folkbokförd befolkning i området

Födelseland	Antal	Andel (%)
Födda i Sverige	2 786	90,7
Födda i övriga Norden	27	0,9
Övriga länder inkl okänt	259	8,4
Total	3 072	100

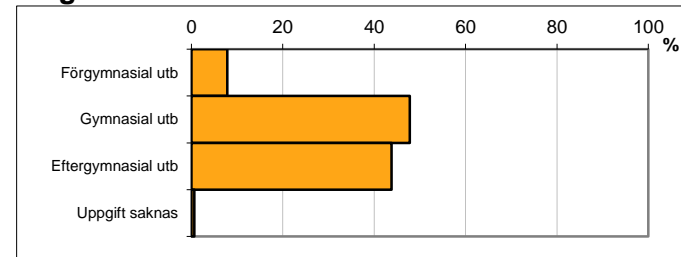
Avser 31 dec 2016



Högsta genomförda utbildningsnivån för befolkning 20-64 år

Högsta utbildning	Antal	Andel (%)
Förgymnasial utb	130	7,8
Gymnasial utb	795	47,8
Eftergymnasial utb	728	43,8
Uppgift saknas	10	0,6
Total	1 663	100


Avser 31 dec 2016



Antal och andel (%) av befolkning 20-64 år som förvärsarbetar

Sysselsättning	Antal	Andel (%)
Förvärsarbetande män	720	89,7
Förvärsarbetande kvinnor	755	86,5
Båda könen	1 475	88,0

Avser år 2015



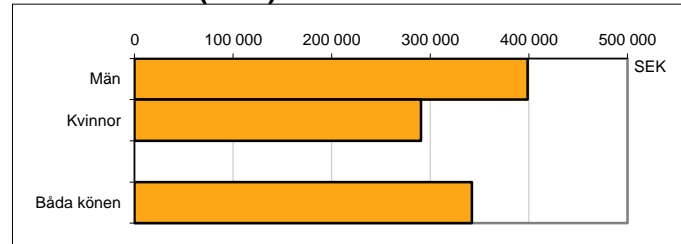
Befolkningen 20-64 år efter sammanräknad förvärsinkomst (SEK)

Kön	Antal	Medel
Män	803	398 771
Kvinnor	873	290 454
Båda könen	1 676	342 350

Avser år 2015

Medel för Norrköping, båda könen 281 028

Förvärsinkomst:



Summan av inkomst av tjänst och inkomst av näringsverksamhet. Den sammanräknade förvärsinkomsten består av de sammanlagda löpande skattepliktiga inkomsterna. I sammanräknad förvärsinkomst ingår inte inkomst av kapital.

Källa: Statistiska centralbyrån om inget annat anges

Not: ... innebär att uppgift inte kan lämnas på grund av få individer