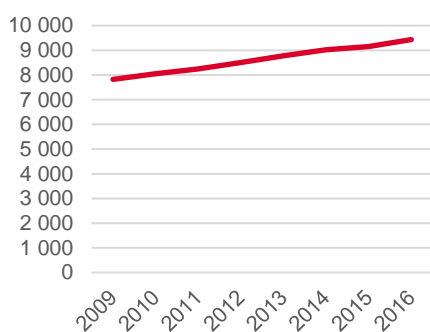


Antal boende i området 2016

**9 435 personer**

Befolkningsutveckling 2009-2016



Karta från Norrköpings kommun



Befolkning efter ålder och kön 2016

Ålder	Män	Kvinnor	Totalt	Andel (%)
0 år - 5 år	470	436	906	9,6
6 år - 15 år	673	592	1 265	13,4
16 år - 19 år	252	273	525	5,6
20 år - 24 år	374	317	691	7,3
25 år - 34 år	712	647	1 359	14,4
35 år - 54 år	1 205	1 076	2 281	24,2
55 år - 64 år	447	425	872	9,2
65 år - 79 år	463	568	1 031	10,9
80 år och äldre	144	361	505	5,4
Total folkmängd	4 740	4 695	9 435	100

Avser 31 dec 2016

Folkmängd år 2009-2016

År	Antal
2009	7 822
2010	8 051
2011	8 243
2012	8 505
2013	8 783
2014	9 017
2015	9 152
2016	9 435

Avser 31 dec respektive år

Antal hushåll i området

därav med hemmaboende barn

**4 004 stycken**

36,0 %

**157**

nyfödda år 2016

Antal flyttningar till och från området år 2016

Till/Från	In	Ut	Netto
Övriga områden inom Norrköping	872	1 183	-311
Övriga Sverige	447	337	110
Utlandet	489	54	435
Summa	1 808	1 574	234

Not: Netto är skillnaden mellan in- och utflyttning

Antal arbetstillfällen inom området år 2015

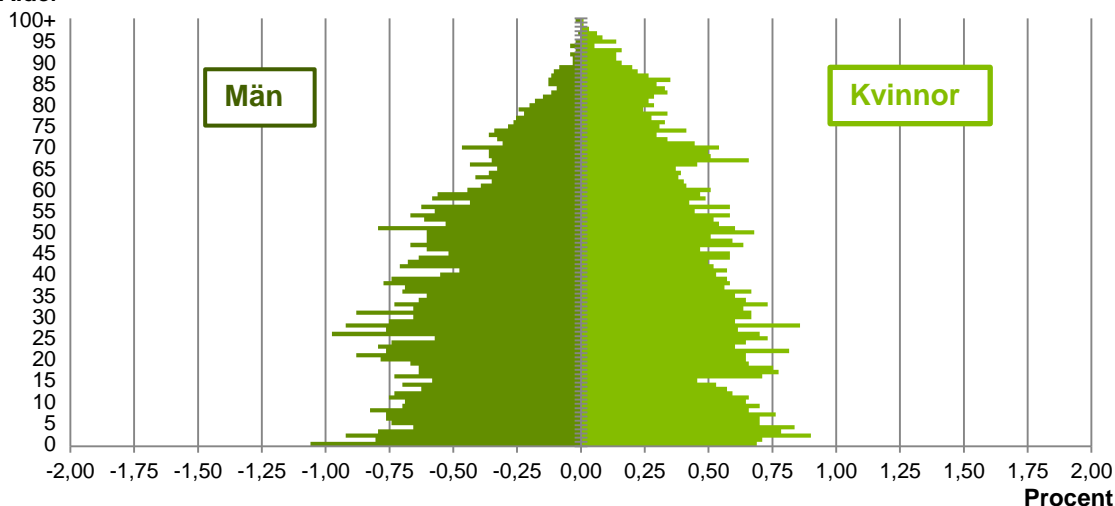
**1 742**

Källa: Statistiska centralbyrån om inget annat anges

Not: ... innebär att uppgift inte kan lämnas på grund av få individer

## Befolkningens köns- och åldersfördelning 2016

## Ålder

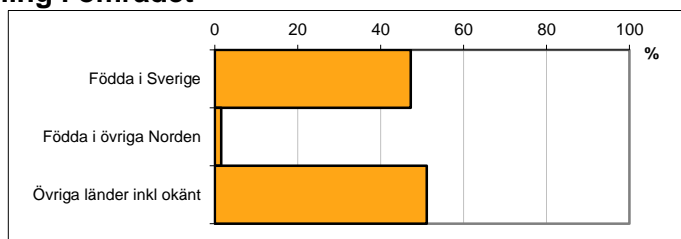


Avser 31 dec 2016

## Registrerat födelseland för folkbokförd befolkning i området

Födelseland	Antal	Andel (%)
Födda i Sverige	4 461	47,3
Födda i övriga Norden	148	1,6
Övriga länder inkl okänt	4 826	51,1
Total	9 435	100

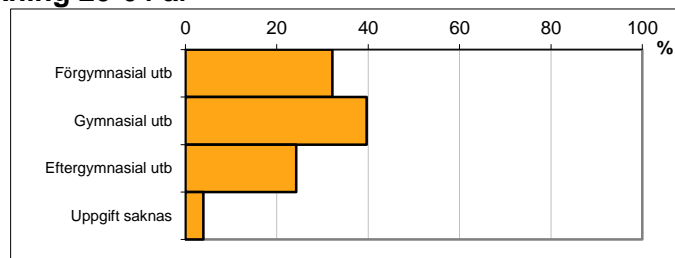
Avser 31 dec 2016



## Högsta genomförda utbildningsnivån för befolkning 20-64 år

Högsta utbildning	Antal	Andel (%)
Förgymnasial utb	1 675	32,2
Gymnasial utb	2 063	39,7
Eftergymnasial utb	1 260	24,2
Uppgift saknas	205	3,9
Total	5 203	100

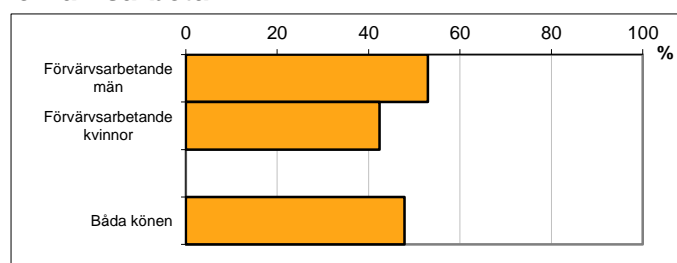
Avser 31 dec 2016



## Antal och andel (%) av befolkning 20-64 år som förvärvsarbetar

Sysstättning	Antal	Andel (%)
Förvärvsarbetande män	1 387	53,0
Förvärvsarbetande kvinnor	1 037	42,4
Båda könen	2 424	47,9

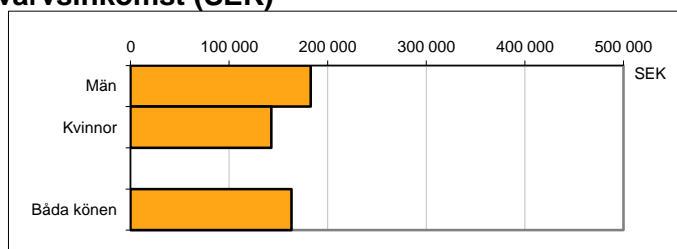
Avser år 2015



## Befolkningen 20-64 år efter sammanräknad förvärvsinkomst (SEK)

Kön	Antal	Medel
Män	2 617	182 736
Kvinnor	2 445	142 743
Båda könen	5 062	163 419
Medel för Norrköping, båda könen		281 028

Förvärvsinkomst:



Summan av inkomst av tjänst och inkomst av näringsverksamhet. Den sammanräknade förvärvsinkomsten består av de sammanlagda löpande skattepliktiga inkomsterna. I sammanräknad förvärvsinkomst ingår inte inkomst av kapital.

Källa: Statistiska centralbyrån om inget annat anges

Not: ... innebär att uppgift inte kan lämnas på grund av få individer