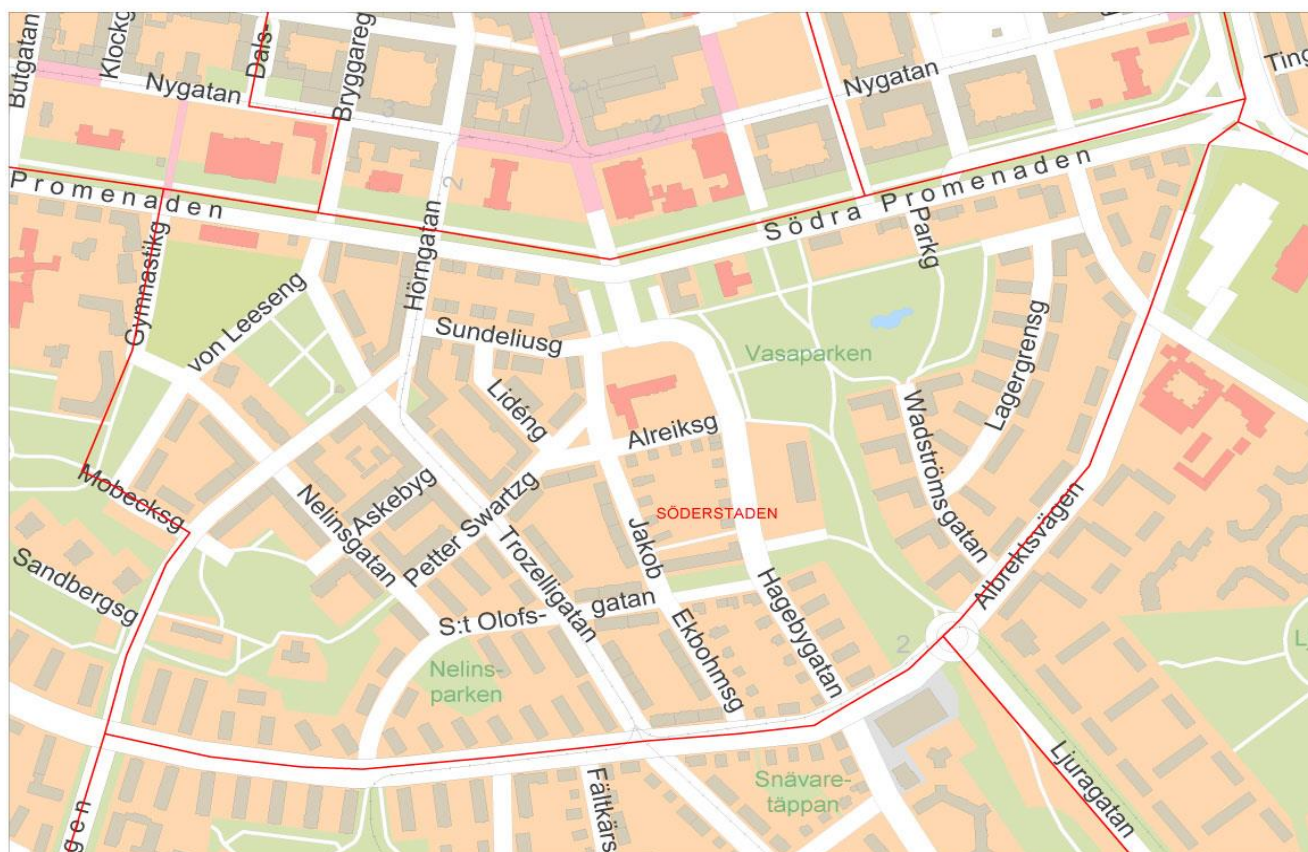


Områdeskod (NYKO) 303



Antal boende i området 2016 **4 120 personer**

Karta från Norrköpings kommun

Befolkning efter ålder och kön 2016

Folkmängd 2009-2016

Ålder	Män	Kvinnor	Totalt	Andel (%)
0 år - 5 år	102	95	197	4,8
6 år - 15 år	89	93	182	4,4
16 år - 19 år	56	65	121	2,9
20 år - 24 år	197	255	452	11,0
25 år - 34 år	474	422	896	21,7
35 år - 54 år	497	465	962	23,3
55 år - 64 år	198	279	477	11,6
65 år - 79 år	245	345	590	14,3
80 år och äldre	76	167	243	5,9
Total folkmängd	1 934	2 186	4 120	100

År	Antal
2009	3 849
2010	3 899
2011	3 903
2012	3 949
2013	3 983
2014	3 971
2015	4 071
2016	4 120

Avser 31 dec respektive år

Avser 31 dec 2016

Antal hushåll i området

2 522 stycken

derav med hemmaboende barn

16,7 %

54
nyfödda år 2016

Antal flyttningar till och från området år 2016

Till/Från	In	Ut	Netto
Övriga områden inom Norrköping	505	520	-15
Övriga Sverige	219	196	23
Utlandet	19	6	13
Summa	743	722	21

Not: Netto är skillnaden mellan in- och utflyttning

Antal arbetstillfällen
inom området år 2015

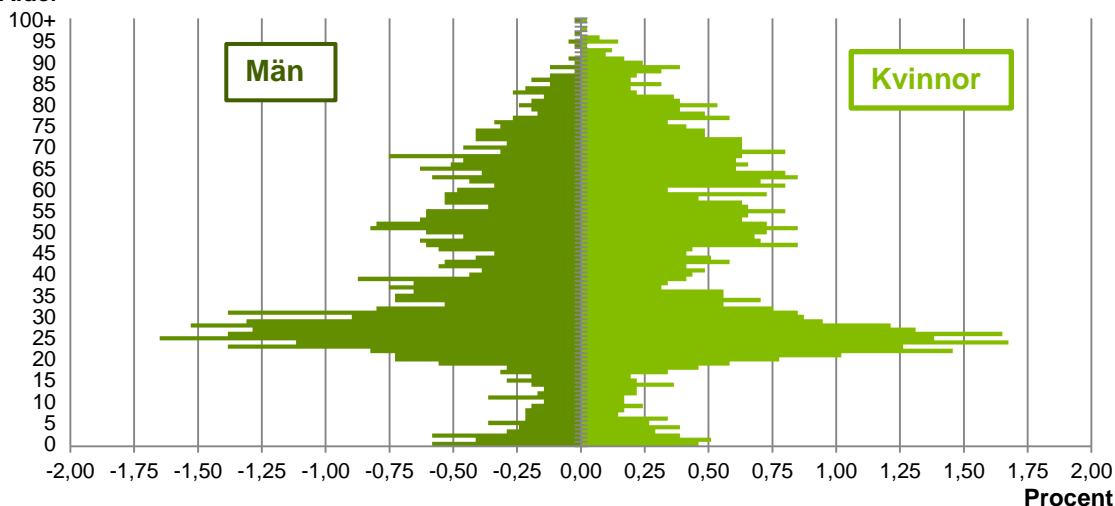
416

Källa: Statistiska centralbyrån om inget annat anges

Not: ... innebär att uppgift inte kan lämnas på grund av få individer

Befolkningens köns- och åldersfördelning 2016

Ålder

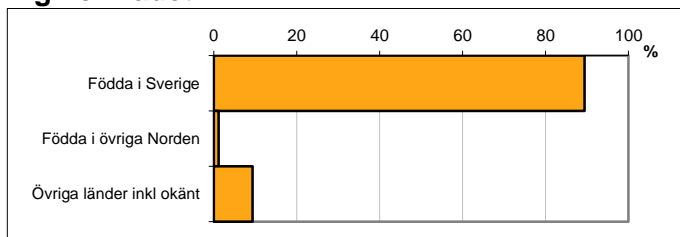


Avser 31 dec 2016

Registrerat födelseland för folkbokförd befolkning i området

Födelseland	Antal	Andel (%)
Födda i Sverige	3 685	89,4
Födda i övriga Norden	49	1,2
Övriga länder inkl okänt	386	9,4
Total	4 120	100

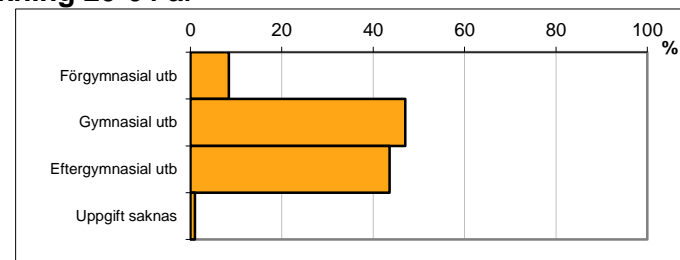
Avser 31 dec 2016



Högsta genomförda utbildningsnivån för befolkning 20-64 år

Högsta utbildning	Antal	Andel (%)
Förgymnasial utb	235	8,4
Gymnasial utb	1 311	47,0
Eftergymnasial utb	1 214	43,6
Uppgift saknas	27	1,0
Total	2 787	100


Avser 31 dec 2016



Antal och andel (%) av befolkning 20-64 år som förvärsarbetar

Sysselsättning	Antal	Andel (%)
Förvärsarbetande män	1 080	80,2
Förvärsarbetande kvinnor	1 097	78,2
Båda könen	2 177	79,2

Avser år 2015



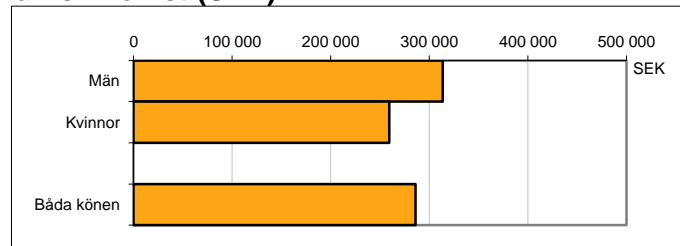
Befolkningen 20-64 år efter sammanräknad förvärsinkomst (SEK)

Kön	Antal	Medel
Män	1 346	313 699
Kvinnor	1 402	259 526
Båda könen	2 748	286 061

Avser år 2015

Medel för Norrköping, båda könen 281 028

Förvärsinkomst:



Summan av inkomst av tjänst och inkomst av näringsverksamhet. Den sammanräknade förvärsinkomsten består av de sammanlagda löpande skattepliktiga inkomsterna. I sammanräknad förvärsinkomst ingår inte inkomst av kapital.

Källa: Statistiska centralbyrån om inget annat anges

Not: ... innebär att uppgift inte kan lämnas på grund av få individer