

Områdeskod (NYKO) 293



Antal boende i området 2016 **161 personer**

Karta från Norrköpings kommun

Befolkning efter ålder och kön 2016

Folkmängd 2009-2016

Ålder	Män	Kvinnor	Totalt	Andel (%)
0 år - 5 år
6 år - 15 år	8	5,0
16 år - 19 år
20 år - 24 år
25 år - 34 år	6	3,7
35 år - 54 år	17	10	27	16,8
55 år - 64 år	11	18	29	18,0
65 år - 79 år	40	38	78	48,4
80 år och äldre	5	3,1
Total folkmängd	83	78	161	100

År	Antal
2009	152
2010	157
2011	159
2012	162
2013	157
2014	155
2015	155
2016	161

Avser 31 dec respektive år

Avser 31 dec 2016

Antal hushåll i området **86 stycken**
därav med hemmaboende barn 15,1 %

...
nyfödda år 2016

Antal flyttningar till och från området år 2016

Till/Från	In	Ut	Netto
Övriga områden inom Norrköping	19	9	10
Övriga Sverige
Utlandet
Summa	21	14	7

Not: Netto är skillnaden mellan in- och utflyttning

Antal arbetstillfällen
inom området år 2015

16

Källa: Statistiska centralbyrån om inget annat anges

Not: ... innebär att uppgift inte kan lämnas på grund av få individer

Befolkningens köns- och åldersfördelning 2016

Befolkningspyramid kan inte visas på grund av att det bor få personer i området.

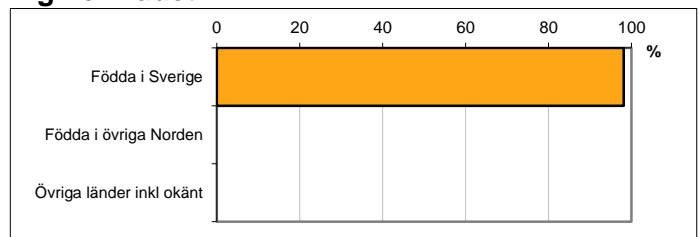
58,2
Medelåldern
år 2016

Avser 31 dec 2016

Registrerat födelseland för folkbokförd befolkning i området

Födelseland	Antal	Andel (%)
Födda i Sverige	158	98,1
Födda i övriga Norden
Övriga länder inkl okänt
Total	161	100

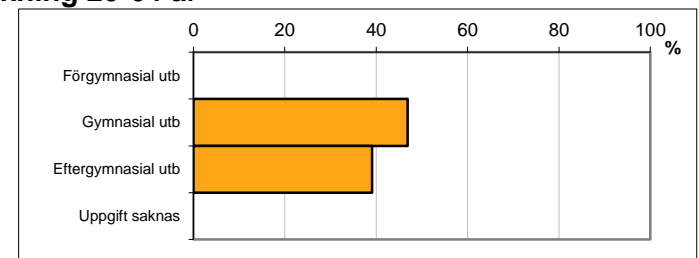
Avser 31 dec 2016



Högsta genomförda utbildningsnivån för befolkning 20-64 år

Högsta utbildning	Antal	Andel (%)
Förgymnasial utb
Gymnasial utb	30	46,9
Eftergymnasial utb	25	39,1
Uppgift saknas
Total	64	100


Avser 31 dec 2016



Antal och andel (%) av befolkning 20-64 år som förvärvsarbetar

Sysselsättning	Antal	Andel (%)
Förvärvsarbetande män	27	81,8
Förvärvsarbetande kvinnor	25	78,1
Båda könen	52	80,0

Avser år 2015



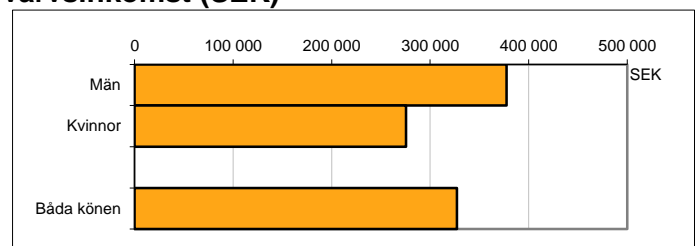
Befolkningen 20-64 år efter sammanräknad förvärvsinkomst (SEK)

Kön	Antal	Medel
Män	33	377 666
Kvinnor	32	275 411
Båda könen	65	327 325

Avser år 2015

Medel för Norrköping, båda könen 281 028

Förvärvsinkomst:



Summan av inkomst av tjänst och inkomst av näringsverksamhet. Den sammanräknade förvärvsinkomsten består av de sammanlagda löpande skattepliktiga inkomsterna. I sammanräknad förvärvsinkomst ingår inte inkomst av kapital.

Källa: Statistiska centralbyrån om inget annat anges

Not: ... innebär att uppgift inte kan lämnas på grund av få individer