



Antal boende i området 2016 **814 personer**

Karta från Norrköpings kommun

### Befolkning efter ålder och kön 2016

### Folkmängd 2009-2016

Ålder	Män	Kvinnor	Totalt	Andel (%)
0 år - 5 år	29	16	45	5,5
6 år - 15 år	47	61	108	13,3
16 år - 19 år	12	15	27	3,3
20 år - 24 år	14	10	24	2,9
25 år - 34 år	40	47	87	10,7
35 år - 54 år	80	81	161	19,8
55 år - 64 år	33	42	75	9,2
65 år - 79 år	83	111	194	23,8
80 år och äldre	32	61	93	11,4
Total folkmängd	370	444	814	100

År	Antal
2009	804
2010	801
2011	808
2012	810
2013	816
2014	822
2015	817
2016	814

Avser 31 dec respektive år

Avser 31 dec 2016

Antal hushåll i området **378 stycken**  
därav med hemmaboende barn 29,6 %

**6**  
nyfödda år 2016

### Antal flyttningar till och från området år 2016

Till/Från	In	Ut	Netto
Övriga områden inom Norrköping	51	33	18
Övriga Sverige	...	...	...
Utlandet	...	...	...
Summa	69	52	17

Not: Netto är skillnaden mellan in- och utflyttning

Antal arbetstillfällen  
inom området år 2015

**375**

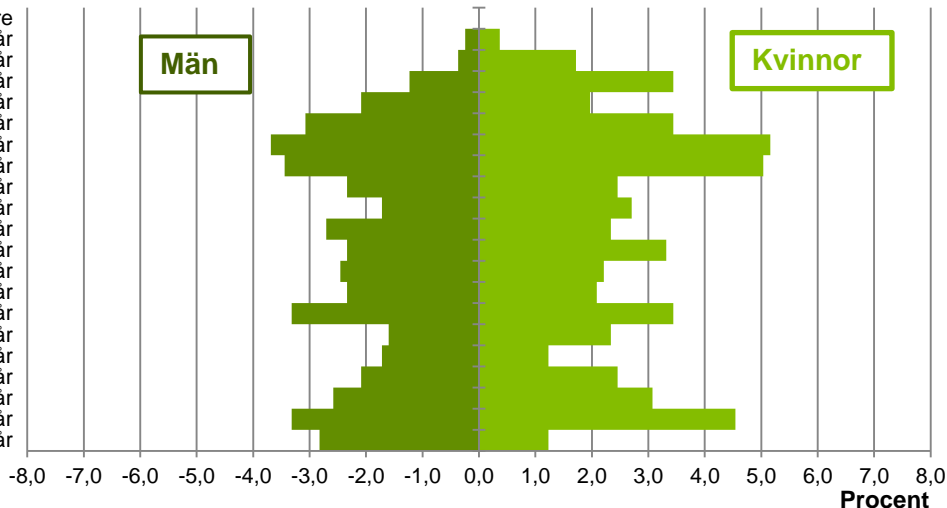
Källa: Statistiska centralbyrån om inget annat anges

Not: ... innebär att uppgift inte kan lämnas på grund av få individer

## Befolkningens köns- och åldersfördelning 2016

## Ålder

100 år och äldre  
95-99 år  
90-94 år  
85-89 år  
80-84 år  
75-79 år  
70-74 år  
65-69 år  
60-64 år  
55-59 år  
50-54 år  
45-49 år  
40-44 år  
35-39 år  
30-34 år  
25-29 år  
20-24 år  
15-19 år  
10-14 år  
5-9 år  
0-4 år



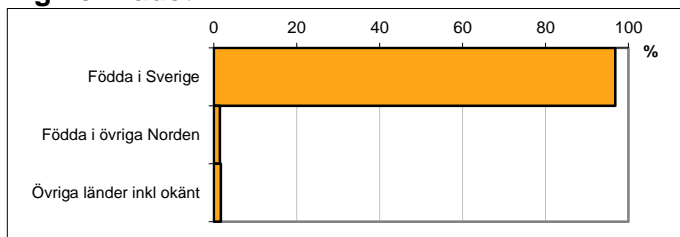
**47,3**  
Medelåldern  
år 2016

Avser 31 dec 2016

## Registrerat födelseland för folkbokförd befolkning i området

Födelseland	Antal	Andel (%)
Födda i Sverige	788	96,8
Födda i övriga Norden	12	1,5
Övriga länder inkl okänt	14	1,7
Total	814	100

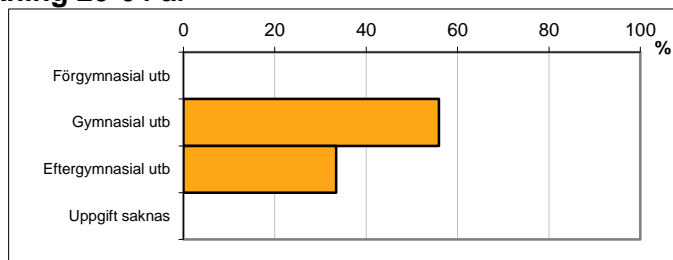
Avser 31 dec 2016



## Högsta genomförda utbildningsnivån för befolkning 20-64 år

Högsta utbildning	Antal	Andel (%)
Förgymnasial utb	...	...
Gymnasial utb	194	55,9
Eftergymnasial utb	116	33,4
Uppgift saknas	...	...
Total	347	100

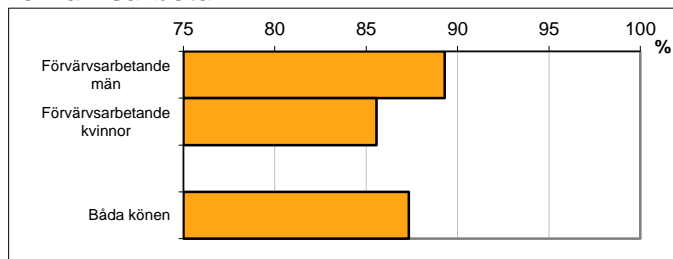
Avser 31 dec 2016



## Antal och andel (%) av befolkning 20-64 år som förvärvsarbetar

Sysselsättning	Antal	Andel (%)
Förvärvsarbetande män	150	89,3
Förvärvsarbetande kvinnor	160	85,6
Båda könen	310	87,3

Avser år 2015



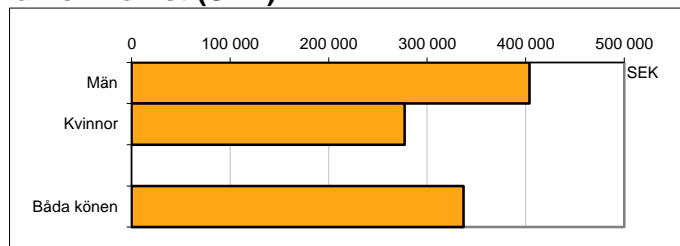
## Befolkningen 20-64 år efter sammanräknad förvärvsinkomst (SEK)

Kön	Antal	Medel
Män	168	403 802
Kvinnor	187	277 168
Båda könen	355	337 096

Avser år 2015

Medel för Norrköping, båda könen 281 028

Förvärvsinkomst:



Summan av inkomst av tjänst och inkomst av näringsverksamhet. Den sammanräknade förvärvsinkomsten består av de sammanlagda löpande skattepliktiga inkomsterna. I sammanräknad förvärvsinkomst ingår inte inkomst av kapital.

Källa: Statistiska centralbyrån om inget annat anges

Not: ... innebär att uppgift inte kan lämnas på grund av få individer