



Antal boende i området 2016 **5 120 personer**

Karta från Norrköpings kommun

Befolkning efter ålder och kön 2016

Folkmängd 2009-2016

Ålder	Män	Kvinnor	Totalt	Andel (%)
0 år - 5 år	213	222	435	8,5
6 år - 15 år	385	380	765	14,9
16 år - 19 år	144	131	275	5,4
20 år - 24 år	118	87	205	4,0
25 år - 34 år	185	196	381	7,4
35 år - 54 år	748	757	1 505	29,4
55 år - 64 år	262	257	519	10,1
65 år - 79 år	404	391	795	15,5
80 år och äldre	118	122	240	4,7
Total folkmängd	2 577	2 543	5 120	100

År	Antal
2009	4 909
2010	4 915
2011	4 906
2012	4 860
2013	4 892
2014	4 905
2015	5 038
2016	5 120

Avser 31 dec 2016

Avser 31 dec respektive år

Antal hushåll i området **1 880 stycken**
 därav med hemmaboende barn **48,7 %**

44
nyfödda år 2016

Antal flyttningar till och från området år 2016

Till/Från	In	Ut	Netto
Övriga områden inom Norrköping	285	215	70
Övriga Sverige	92	115	-23
Utlandet	27	7	20
Summa	404	337	67

Not: Netto är skillnaden mellan in- och utflyttning

Antal arbetstillfällen inom området år 2015

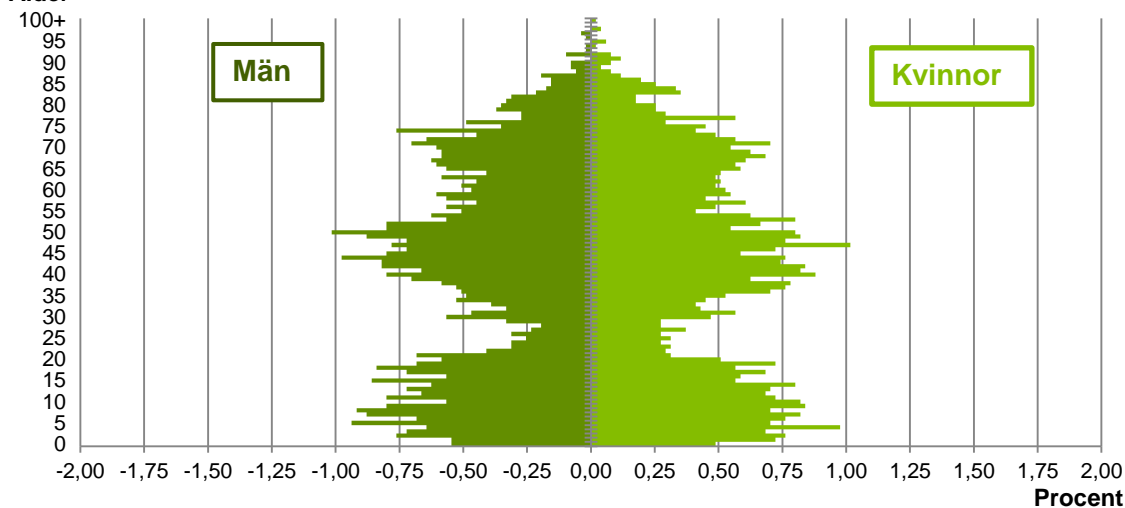
551

Källa: Statistiska centralbyrån om inget annat anges

Not: ... innebär att uppgift inte kan lämnas på grund av få individer

Befolkningens köns- och åldersfördelning 2016

Ålder



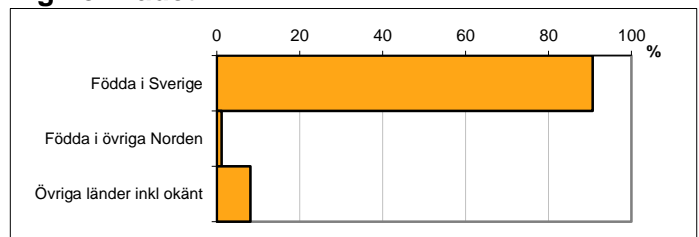
40,0
Medelåldern
år 2016

Avser 31 dec 2016

Registrerat födelseland för folkbokförd befolkning i området

Födelseland	Antal	Andel (%)
Födda i Sverige	4 640	90,6
Födda i övriga Norden	63	1,2
Övriga länder inkl okänt	417	8,1
Total	5 120	100

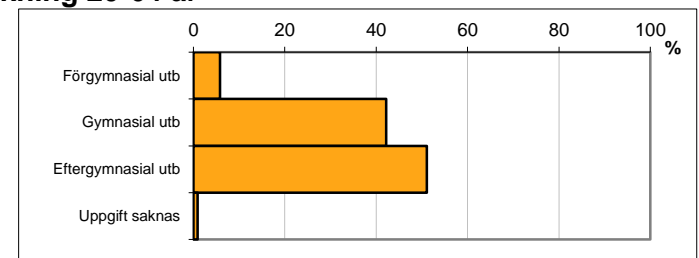
Avser 31 dec 2016



Högsta genomförda utbildningsnivån för befolkning 20-64 år

Högsta utbildning	Antal	Andel (%)
Förgymnasial utb	151	5,8
Gymnasial utb	1 101	42,2
Eftergymnasial utb	1 334	51,1
Uppgift saknas	24	0,9
Total	2 610	100


Avser 31 dec 2016



Antal och andel (%) av befolkning 20-64 år som förvärvsarbetar

Sysselsättning	Antal	Andel (%)
Förvärvsarbetande män	1 144	87,9
Förvärvsarbetande kvinnor	1 119	87,1
Båda könen	2 263	87,5

Avser år 2015




Befolkningen 20-64 år efter sammanräknad förvärvsinkomst (SEK)

Kön	Antal	Medel
Män	1 302	485 886
Kvinnor	1 285	341 719
Båda könen	2 587	414 276
Medel för Norrköping, båda könen		281 028

Avser år 2015

Förvärvsinkomst:



Summan av inkomst av tjänst och inkomst av näringsverksamhet. Den sammanräknade förvärvsinkomsten består av de sammanlagda löpande skattepliktiga inkomsterna. I sammanräknad förvärvsinkomst ingår inte inkomst av kapital.

Källa: Statistiska centralbyrån om inget annat anges

Not: ... innebär att uppgift inte kan lämnas på grund av få individer